

令和4年度

富里市歳入歳出決算に係る
主要施策の成果等に関する説明書



富 里 市

地方自治法（昭和22年法律第67号）第233条第5項の規定により、令和4年度決算に係る会計年度中の各部門における主要な施策の成果及び予算の執行実績について次のとおり報告する。

令和5年9月1日提出

富里市長 五十嵐 博文

目 次

令和4年度決算の概要について	7
1. 令和4年度各会計別決算総括表	8
2. 令和4年度一般会計決算総括表（歳入）	10
3. 令和4年度一般会計決算総括表（歳出）	12
4. 令和4年度市税収入状況	14
5. 一般会計決算の推移	16
6. 市税税目別収入状況の推移	18
7. 一般会計歳出決算性質別の推移	20
8. 令和4年度各特別会計決算総括表	22
9. 国民健康保険特別会計決算の推移	26
10. 介護保険特別会計決算の推移	28
11. 後期高齢者医療特別会計決算の推移	30
12. 普通会計財政指数の推移	32
13. 普通会計歳入決算自主財源と依存財源の推移	34
14. 基金残高の推移	36
15. 地方債残高の推移	38
16. 令和4年度各会計決算職員給与費の状況	40
17. 繰越事業に関する決算の状況	42
18. 引上げ分の地方消費税交付金の使途	44
19. 都市計画税の使途	45
20. 森林環境譲与税の使途	45
21. 新型コロナウイルス感染症対応地方創生臨時交付金の使途	46
22. 国の施策により補正予算で実施した事業	46

(注) 説明書の数値については、整合性を保つため、適宜端数調整してあります。

令和4年度決算の概要について

令和4年度の一般会計及び特別会計の決算状況は、次のとおりである。

1. 一般会計

(1) 歳入

令和4年度決算の歳入総額は、194億6,668万4千円であり、前年度と比較して5.8パーセント減少した。

歳入のうち、増加額の大きいものは、繰入金（3億4,492万4千円増）、市税（1億7,069万1千円増）及び地方交付税（1億5,542万1千円増）などであり、減少額の大きいものは、市債（6億9,430万円減）、県支出金（4億1,564万7千円減）及び国庫支出金（3億5,560万5千円減）などである。

(2) 歳出

令和4年度決算の歳出総額は、184億6,212万2千円であり、前年度と比較して4.2パーセント減少した。

歳出のうち、増加額の大きいものは、総務費（3億8,600万5千円増）、消防費（1億2,056万5千円増）及び土木費（5,874万6千円増）などであり、減少額の大きいものは、農林水産業費（10億1,985万5千円減）、民生費（2億326万6千円減）及び商工費（9,332万7千円減）である。

2. 特別会計

国民健康保険、介護保険及び後期高齢者医療の3つの特別会計における決算は、歳入総額96億7,034万3千円、歳出総額95億3,623万3千円であり、前年度と比較して、歳入においては7,317万4千円、歳出においては5,564万7千円減少した。

一般会計及び特別会計を合算した決算は、歳入総額291億3,702万8千円で、前年度より12億6,481万8千円、4.2パーセント減少し、歳出総額279億9,835万5千円で、前年度より8億6,316万円、3.0パーセントの減少となった。

以上が令和4年度の総括的な決算状況であり、主な予算の執行状況及び主要施策の成果は、次のとおりである。

1. 令和4年度各会計別決算総括表

区 分	一 般 会 計		特 別			
			国民健康保険		介 護 保 険	
	金 額	前年 度比	金 額	前年 度比	金 額	前年 度比
予 算 現 額 (A)	19,229,063,178	△7.1	6,033,511,000	△2.5	3,131,475,000	3.0
歳 入 総 額 (B)	19,466,684,466	△5.8	5,981,612,968	△3.1	3,109,864,685	2.3
歳 出 総 額 (C)	18,462,122,070	△4.2	5,896,461,322	△2.8	3,062,052,801	2.2
歳 入 歳 出 差 引 額	1,004,562,396	△27.7	85,151,646	△17.2	47,811,884	3.1
翌年度へ繰り越すべき財源	79,549,100	△63.5	-	-	-	-
継続費通次繰越額	-	-	-	-	-	-
繰越明許費繰越額	77,227,000	△25.9	-	-	-	-
事故繰越し繰越額	2,322,100	△98.0	-	-	-	-
実 質 収 支 額	925,013,296	△21.0	85,151,646	△17.2	47,811,884	3.1
(B)／(A)×100	101.2		99.1		99.3	
(C)／(A)×100	96.0		97.7		97.8	
摘 要						

(単位:円、%)

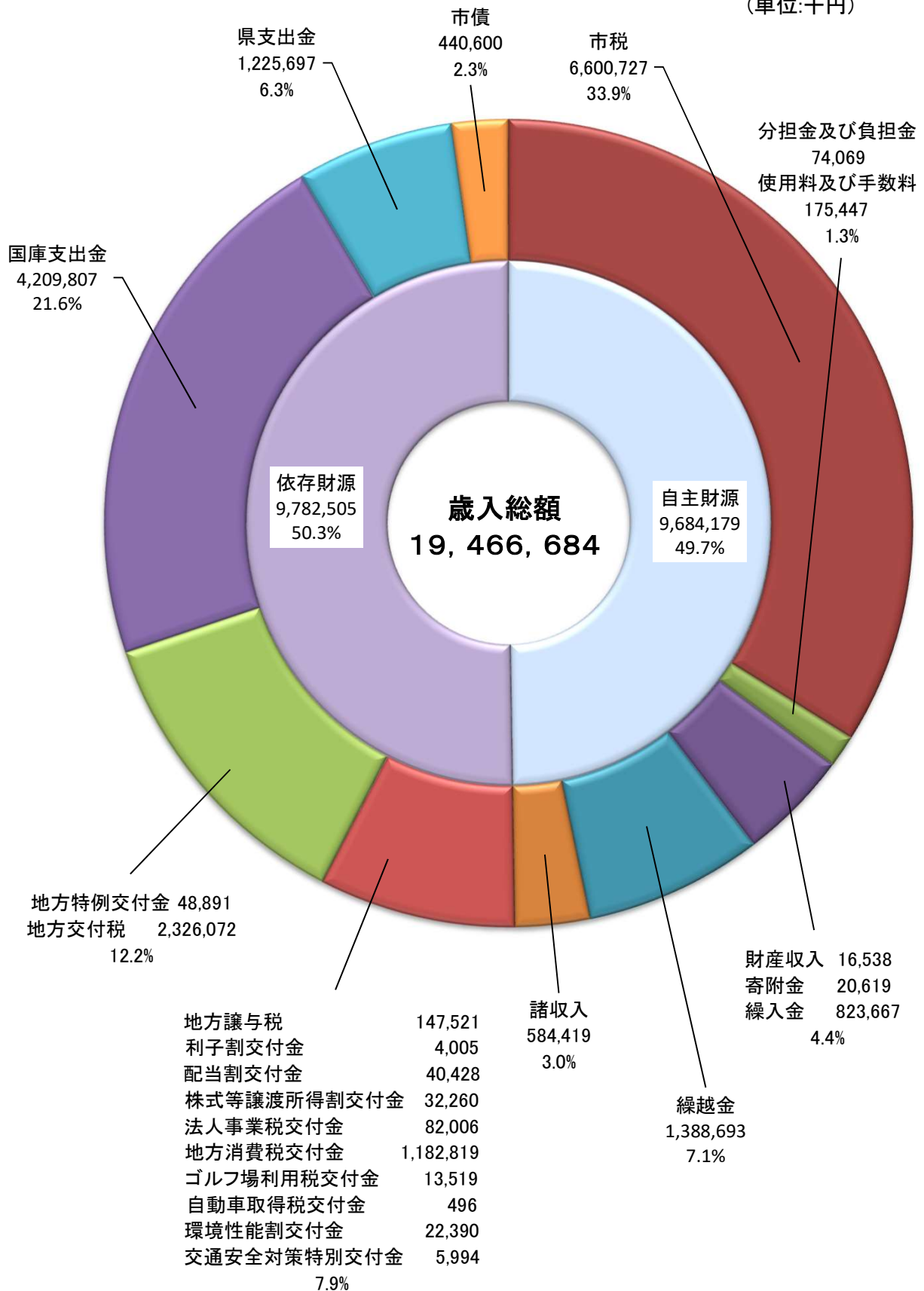
会		計		合 計	
後期高齢者医療		計			
金 額	前年 度比	金 額	前年 度比	金 額	前年 度比
594,483,000	9.2	9,759,469,000	△0.1	28,988,532,178	△4.8
578,865,514	8.8	9,670,343,167	△0.8	29,137,027,633	△4.2
577,719,157	9.1	9,536,233,280	△0.6	27,998,355,350	△3.0
1,146,357	△51.5	134,109,887	△11.6	1,138,672,283	△26.1
-	-	-	-	79,549,100	△63.5
-	-	-	-	-	-
-	-	-	-	77,227,000	△25.9
-	-	-	-	2,322,100	△98.0
1,146,357	△51.5	134,109,887	△11.6	1,059,123,183	△19.9
97.4		99.1		100.5	
97.2		97.7		96.6	

2. 令和4年度一般会計決算総括表（歳入）

（単位：千円）

款	予算現額	決算額	予算現額と決算額との比較	決算総額に対する構成割合（%）
1.市 税	6,377,480	6,600,727	223,247	33.9
2.地 方 譲 与 税	146,570	147,521	951	0.8
3.利 子 割 交 付 金	3,300	4,005	705	0.0
4.配 当 割 交 付 金	39,800	40,428	628	0.2
5.株 式 等 譲 渡 所 得 割 交 付 金	31,000	32,260	1,260	0.2
6.法 人 事 業 税 交 付 金	80,700	82,006	1,306	0.4
7.地 方 消 費 税 交 付 金	1,134,800	1,182,819	48,019	6.1
8.ゴ ル フ 場 利 用 税 交 付 金	11,400	13,519	2,119	0.1
9.自 動 車 取 得 税 交 付 金	1	496	495	0.0
10.環 境 性 能 割 交 付 金	19,700	22,390	2,690	0.1
11.地 方 特 例 交 付 金	43,336	48,891	5,555	0.3
12.地 方 交 付 税	2,239,502	2,326,072	86,570	11.9
13.交 通 安 全 対 策 特 別 交 付 金	6,732	5,994	△738	0.0
14.分 担 金 及 び 負 担 金	82,940	74,069	△8,871	0.4
15.使 用 料 及 び 手 数 料	173,028	175,447	2,419	0.9
16.国 庫 支 出 金	4,273,403	4,209,807	△63,596	21.6
17.県 支 出 金	1,275,948	1,225,697	△50,251	6.3
18.財 産 収 入	13,353	16,538	3,185	0.1
19.寄 附 金	18,770	20,619	1,849	0.1
20.繰 入 金	828,788	823,667	△5,121	4.2
21.繰 越 金	1,388,693	1,388,693	0	7.1
22.諸 収 入	550,719	584,419	33,700	3.0
23.市 債	489,100	440,600	△48,500	2.3
歳 入 総 額	19,229,063	19,466,684	237,621	100.0

(単位:千円)

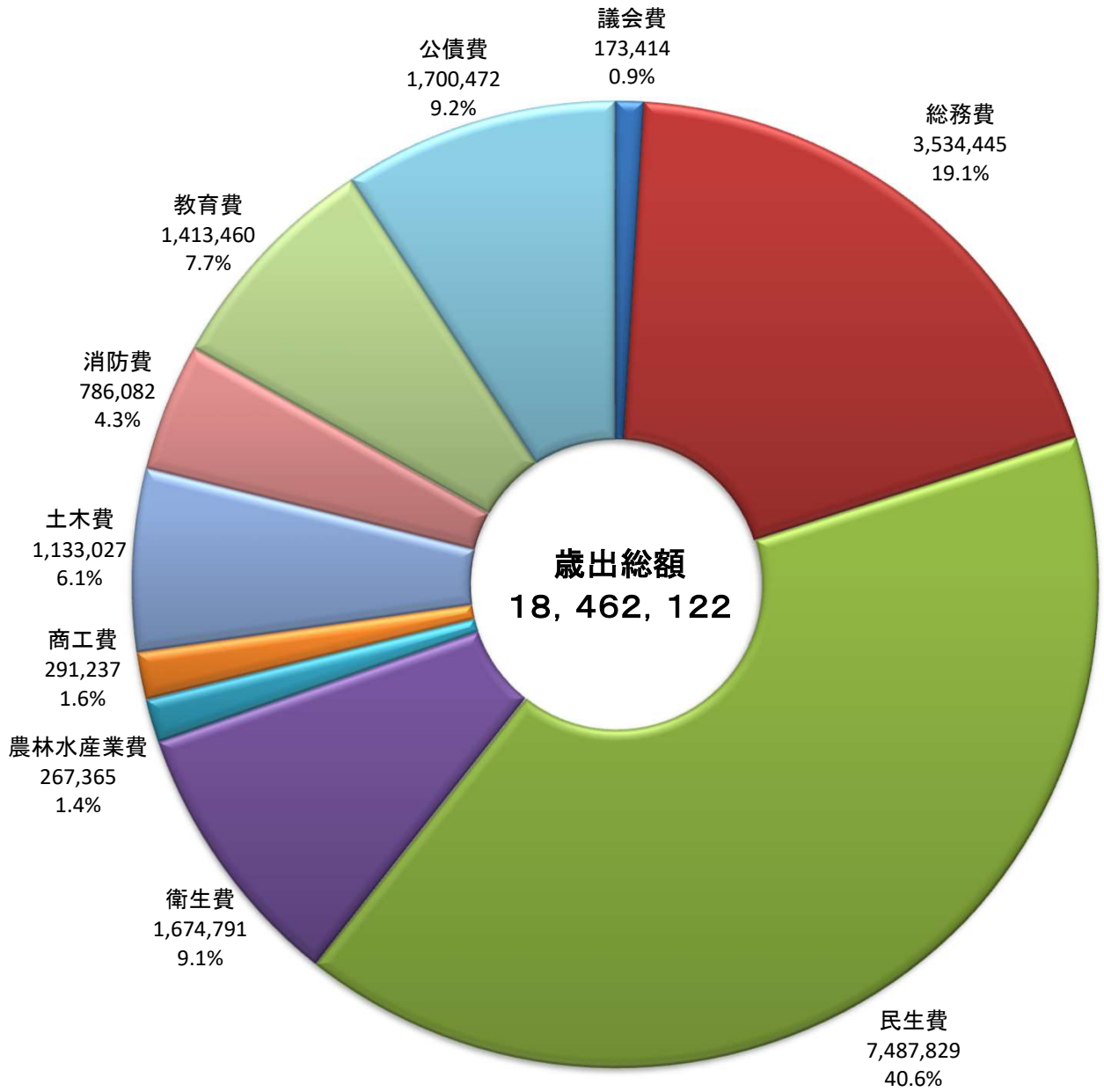


3. 令和4年度一般会計決算総括表（歳出）

（単位：千円）

款	予算現額	決算額	予算現額と決算額との比較	決算総額に対する構成割合（％）
1. 議会費	175,002	173,414	1,588	0.9
2. 総務費	3,599,698	3,534,445	65,253	19.1
3. 民生費	7,811,827	7,487,829	323,998	40.6
4. 衛生費	1,796,515	1,674,791	121,724	9.1
5. 農林水産業費	283,835	267,365	16,470	1.4
6. 商工費	297,118	291,237	5,881	1.6
7. 土木費	1,280,520	1,133,027	147,493	6.1
8. 消防費	806,405	786,082	20,323	4.3
9. 教育費	1,452,797	1,413,460	39,337	7.7
10. 災害復旧費	3	0	3	0.0
11. 公債費	1,702,201	1,700,472	1,729	9.2
12. 予備費	23,142	0	23,142	0.0
歳出総額	19,229,063	18,462,122	766,941	100.0

(単位:千円)



4. 令和4年度市税収入状況

区 分					予 算 額	調 定 額
①	市			税	6,377,480	7,010,157
<1>	市		民	税	2,816,975	3,142,936
	1.	個		人	2,526,155	2,808,982
		1	現 年 課 税	分	2,481,955	2,588,635
		2	滞 納 繰 越	分	44,200	220,347
		2.	法	人	290,820	333,954
			1 現 年 課 税	分	290,070	326,465
			2 滞 納 繰 越	分	750	7,489
<2>	固 定 資 産			税	2,636,230	2,836,278
	1.	固 定 資 産		税	2,636,212	2,836,259
			1 現 年 課 税	分	2,609,887	2,701,183
			2 滞 納 繰 越	分	26,325	135,076
		2.	国 有 資 産 等 所 在 市 交 付 金		18	19
<3>	軽 自 動 車			税	149,220	187,033
	1.	種 別		割	144,720	178,717
			1 現 年 課 税	分	141,930	160,487
			2 滞 納 繰 越	分	2,790	18,230
		2.	環 境 性 能	割	4,500	8,316
			1 現 年 課 税	分	4,500	8,316
<4>	市 た ば こ			税	473,000	519,692
<5>	都 市 計 画			税	302,055	324,218
			1 現 年 課 税	分	298,935	308,306
			2 滞 納 繰 越	分	3,120	15,912
②	国 民 健 康 保 険 税				1,134,010	1,794,386
<1>	一 般 被 保 険 者			分	1,134,001	1,791,656
		1	医 療 給 付 費 分 現 年 課 税	分	673,000	787,426
		2	医 療 給 付 費 分 現 年 課 税 分 (特 徴)		109,000	101,901
		3	後 期 高 齢 者 支 援 金 分 現 年 課 税 分		155,000	183,609
		4	後 期 高 齢 者 支 援 金 分 現 年 課 税 分 (特 徴)		22,000	22,159
		5	介 護 納 付 金 分 現 年 課 税 分		67,000	84,798
		6	介 護 納 付 金 分 現 年 課 税 分 (特 徴)		1	4
		7	医 療 給 付 費 分 滞 納 繰 越	分	81,000	452,732
		8	後 期 高 齢 者 支 援 金 分 滞 納 繰 越	分	17,000	95,988
		9	介 護 納 付 金 分 滞 納 繰 越	分	10,000	63,039
<2>	退 職 被 保 険 者			分	9	2,730
			1 医 療 給 付 費 分 現 年 課 税	分	1	0
			2 医 療 給 付 費 分 現 年 課 税 分 (特 徴)		1	0
			3 後 期 高 齢 者 支 援 金 分 現 年 課 税 分		1	0
			4 後 期 高 齢 者 支 援 金 分 現 年 課 税 分 (特 徴)		1	0
			5 介 護 納 付 金 分 現 年 課 税 分		1	0
			6 介 護 納 付 金 分 現 年 課 税 分 (特 徴)		1	0
			7 医 療 給 付 費 分 滞 納 繰 越	分	1	1,862
			8 後 期 高 齢 者 支 援 金 分 滞 納 繰 越	分	1	457
			9 介 護 納 付 金 分 滞 納 繰 越	分	1	411

(単位:千円)

収 入 済 額	不 納 欠 損 額	収 入 未 済 額	収 入 歩 合(%)
6,600,727	25,113	384,317	94.2
2,908,444	15,841	218,651	92.5
2,583,721	15,330	209,931	92.0
2,531,568	511	56,556	97.8
52,153	14,819	153,375	23.7
324,723	511	8,720	97.2
323,421	0	3,044	99.1
1,302	511	5,676	17.4
2,699,266	6,187	130,825	95.2
2,699,247	6,187	130,825	95.2
2,671,440	277	29,466	98.9
27,807	5,910	101,359	20.6
19	0	0	100.0
165,138	2,357	19,538	88.3
156,822	2,357	19,538	87.7
154,122	123	6,242	96.0
2,700	2,234	13,296	14.8
8,316	0	0	100.0
8,316	0	0	100.0
519,692	0	0	100.0
308,187	728	15,303	95.1
304,911	32	3,363	98.9
3,276	696	11,940	20.6
1,178,685	43,681	572,020	65.7
1,178,203	43,434	570,019	65.8
702,816	62	84,548	89.3
102,069	0	△168	100.2
164,771	12	18,826	89.7
22,164	0	△5	100.0
74,369	1	10,428	87.7
4	0	0	100.0
83,247	33,155	336,330	18.4
18,080	5,997	71,911	18.8
10,683	4,207	48,149	16.9
482	247	2,001	17.7
0	0	0	0.0
0	0	0	0.0
0	0	0	0.0
0	0	0	0.0
0	0	0	0.0
0	0	0	0.0
335	150	1,377	18.0
75	43	339	16.4
72	54	285	17.5

(単位:千円)

令和2年度			令和3年度			令和4年度		
決算額	構成比 (%)	対前年度 伸び率 (%)	決算額	構成比 (%)	対前年度 伸び率 (%)	決算額	構成比 (%)	対前年度 伸び率 (%)
6,509,558	28.3	△1.9	6,430,036	31.1	△1.2	6,600,727	33.9	2.7
145,716	0.6	0.8	148,137	0.7	1.7	147,521	0.8	△0.4
4,979	0.0	9.6	4,212	0.0	△15.4	4,005	0.0	△4.9
29,871	0.1	△5.7	43,567	0.2	45.9	40,428	0.2	△7.2
36,483	0.2	74.6	54,999	0.3	50.8	32,260	0.2	△41.3
29,134	0.1	皆増	64,624	0.3	121.8	82,006	0.4	26.9
1,037,043	4.5	22.4	1,131,267	5.5	9.1	1,182,819	6.1	4.6
8,473	0.0	△33.9	12,003	0.1	41.7	13,519	0.1	12.6
4	0.0	△100.0	1	0.0	△75.0	496	0.0	49,500.0
17,821	0.1	103.8	18,798	0.1	5.5	22,390	0.1	19.1
50,329	0.2	△50.6	177,424	0.9	252.5	48,891	0.3	△72.4
1,589,006	6.9	△8.2	2,170,651	10.5	36.6	2,326,072	11.9	7.2
6,732	0.0	13.3	6,894	0.0	2.4	5,994	0.0	△13.1
58,322	0.2	△55.4	78,515	0.4	34.6	74,069	0.4	△5.7
158,326	0.7	△16.9	168,008	0.8	6.1	175,447	0.9	4.4
8,512,177	37.0	237.5	4,565,412	22.1	△46.4	4,209,807	21.6	△7.8
1,797,595	7.8	72.6	1,641,344	7.9	△8.7	1,225,697	6.3	△25.3
12,315	0.1	10.3	369,138	1.8	2,897.5	16,538	0.1	△95.5
16,125	0.1	△6.2	21,639	0.1	34.2	20,619	0.1	△4.7
167,523	0.7	△82.1	478,743	2.3	185.8	823,667	4.2	72.0
1,581,795	6.9	59.8	1,282,328	6.2	△18.9	1,388,693	7.1	8.3
523,602	2.3	△6.2	655,688	3.2	25.2	584,419	3.0	△10.9
735,300	3.2	△6.4	1,134,900	5.5	54.3	440,600	2.3	△61.2
23,028,229	100.0	37.4	20,658,328	100.0	△10.3	19,466,684	100.0	△5.8
169,897	0.8	△2.5	171,451	0.9	0.9	173,414	0.9	1.1
2,502,778	11.5	24.5	3,148,440	16.3	25.8	3,534,445	19.1	12.3
11,416,947	52.5	91.1	7,691,095	39.9	△32.6	7,487,829	40.6	△2.6
1,242,483	5.7	4.7	1,674,619	8.7	34.8	1,674,791	9.1	0.0
1,124,648	5.2	379.9	1,287,220	6.7	14.5	267,365	1.4	△79.2
277,352	1.3	26.8	384,564	2.0	38.7	291,237	1.6	△24.3
1,015,327	4.6	1.0	1,074,281	5.6	5.8	1,133,027	6.1	5.5
667,408	3.1	△16.5	665,517	3.4	△0.3	786,082	4.3	18.1
1,594,509	7.3	△9.1	1,459,838	7.6	△8.4	1,413,460	7.7	△3.2
20,035	0.1	△78.7	0	0.0	皆減	0	0.0	0.0
1,714,517	7.9	△0.7	1,712,610	8.9	△0.1	1,700,472	9.2	△0.7
0	0.0	0.0	0	0.0	0.0	0	0.0	0.0
21,745,901	100.0	43.3	19,269,635	100.0	△11.4	18,462,122	100.0	△4.2

6. 市税税目別収入状況の推移

区 分	平成30年度			令和元年度		
	決算額	構成比 (%)	対前年度 伸び率(%)	決算額	構成比 (%)	対前年度 伸び率(%)
市 民 税	2,965,789	45.4	2.8	3,057,190	46.0	3.1
個 人	2,575,071	39.4	1.3	2,631,245	39.6	2.2
法 人	390,718	6.0	14.0	425,945	6.4	9.0
固 定 資 産 税	2,656,104	40.7	△0.1	2,654,246	40.0	△0.1
軽 自 動 車 税	138,779	2.1	5.7	144,362	2.2	4.0
市 た ば こ 税	463,883	7.1	△1.3	472,360	7.1	1.8
都 市 計 画 税	309,593	4.7	0.4	309,675	4.7	0.0
合 計	6,534,148	100.0	1.3	6,637,833	100.0	1.6
国 民 健 康 保 険 税	1,489,311		△2.3	1,387,979		△6.8

(単位:千円)

令和2年度			令和3年度			令和4年度		
決算額	構成比 (%)	対前年度 伸び率(%)	決算額	構成比 (%)	対前年度 伸び率(%)	決算額	構成比 (%)	対前年度 伸び率(%)
2,977,703	45.7	△2.6	2,909,301	45.2	△2.3	2,908,444	44.0	0.0
2,636,204	40.5	0.2	2,571,733	40.0	△2.4	2,583,721	39.1	0.5
341,499	5.2	△19.8	337,568	5.2	△1.2	324,723	4.9	△3.8
2,606,647	40.0	△1.8	2,565,858	39.9	△1.6	2,699,266	40.9	5.2
153,779	2.4	6.5	158,757	2.5	3.2	165,138	2.5	4.0
466,137	7.2	△1.3	489,458	7.6	5.0	519,692	7.9	6.2
305,292	4.7	△1.4	306,662	4.8	0.4	308,187	4.7	0.5
6,509,558	100.0	△1.9	6,430,036	100.0	△1.2	6,600,727	100.0	2.7
1,289,690		△7.1	1,256,937		△2.5	1,178,685		△6.2

7. 一般会計歳出決算性質別の推移

区 分	平成30年度			令和元年度		
	決算額	構成比 (%)	対前年度 伸び率(%)	決算額	構成比 (%)	対前年度 伸び率(%)
1. 人 件 費	3,290,552	22.7	△1.9	3,402,359	22.4	3.4
2. 物 件 費	2,153,491	14.9	△1.5	2,232,082	14.7	3.6
3. 維 持 補 修 費	39,441	0.3	△17.0	32,310	0.2	△18.1
4. 扶 助 費・補 助 費 等	4,394,502	30.4	△4.4	4,774,540	31.4	8.6
5. 投 資 的 経 費	747,148	5.1	△28.2	1,243,898	8.2	66.5
6. 公 債 費	1,678,330	11.6	6.2	1,726,515	11.4	2.9
7. 積 立 金	505,710	3.5	16.3	411,972	2.7	△18.5
8. 貸付金・投資及び出資金	82,854	0.6	2.1	55,445	0.4	△33.1
9. 繰 出 金	1,579,966	10.9	0.0	1,299,953	8.6	△17.7
合 計	14,471,994	100.0	△2.9	15,179,074	100.0	4.9

(単位:千円)

令和2年度			令和3年度			令和4年度		
決算額	構成比 (%)	対前年度 伸び率(%)	決算額	構成比 (%)	対前年度 伸び率(%)	決算額	構成比 (%)	対前年度 伸び率(%)
3,369,663	15.5	△1.0	3,427,805	17.8	1.7	3,478,812	18.8	1.5
2,423,612	11.1	8.6	2,718,724	14.1	12.2	2,879,925	15.6	5.9
46,219	0.2	43.0	41,419	0.2	△10.4	51,087	0.3	23.3
10,252,312	47.1	114.7	6,920,141	35.9	△32.5	6,255,450	33.9	△9.6
1,601,190	7.4	28.7	1,499,262	7.8	△6.4	1,107,454	6.0	△26.1
1,714,517	7.9	△0.7	1,712,610	8.9	△0.1	1,700,472	9.2	△0.7
905,972	4.2	119.9	1,512,047	7.8	66.9	1,499,861	8.1	△0.8
46,483	0.2	△16.2	48,372	0.3	4.1	50,180	0.3	3.7
1,385,933	6.4	6.6	1,389,255	7.2	0.2	1,438,881	7.8	3.6
21,745,901	100.0	43.3	19,269,635	100.0	△11.4	18,462,122	100.0	△4.2

8. 令和4年度各特別会計決算総括表

会計名	歳		入		
	款	予算現額	決算額	予算現額と決算額との比較	決算総額に対する構成割合(%)
国民健康保険特別会計	1. 国民健康保険税	1,134,010	1,178,685	44,675	19.7
	2. 国庫支出金	75	75	0	0.0
	3. 県支出金	4,241,173	4,136,588	△ 104,585	69.2
	4. 財産収入	450	450	0	0.0
	5. 繰入金	510,135	510,092	△ 43	8.5
	6. 繰越金	102,899	102,898	△ 1	1.7
	7. 諸収入	44,769	52,825	8,056	0.9
歳入総額	6,033,511	5,981,613	△ 51,898	100.0	

(単位:千円)

会計名	歳		出		
	款	予算現額	決算額	予算現額と決算額との比較	決算総額に対する構成割合(%)
国民健康保険特別会計	1. 総務費	41,568	37,825	3,743	0.7
	2. 保険給付費	4,196,757	4,081,162	115,595	69.2
	3. 国民健康保険事業費 納付金	1,632,536	1,632,534	2	27.7
	4. 共同事業拠出金	1	0	1	0.0
	5. 保健事業費	54,662	48,044	6,618	0.8
	6. 基金積立金	78,323	78,323	0	1.3
	7. 公債費	74	0	74	0.0
	8. 諸支出金	24,590	18,573	6,017	0.3
	9. 予備費	5,000	0	5,000	0.0
	歳出総額	6,033,511	5,896,461	137,050	100.0

会計名	歳		入		
	款	予算現額	決算額	予算現額と決算額との比較	決算総額に対する構成割合(%)
介護保険特別会計	1. 保険料	807,980	808,858	878	26.0
	2. 分担金及び負担金	524	293	△231	0.0
	3. 使用料及び手数料	1	0	△1	0.0
	4. 国庫支出金	544,474	545,462	988	17.5
	5. 支払基金交付金	742,129	729,233	△12,896	23.5
	6. 県支出金	427,866	421,244	△6,622	13.6
	7. 財産収入	1,076	1,076	0	0.0
	8. 繰入金	561,042	554,719	△6,323	17.8
	9. 繰越金	46,377	46,378	1	1.5
	10. 諸収入	6	2,602	2,596	0.1
	歳入総額	3,131,475	3,109,865	△21,610	100.0

会計名	歳		入		
	款	予算現額	決算額	予算現額と決算額との比較	決算総額に対する構成割合(%)
後期高齢者医療特別会計	1. 後期高齢者医療保険料	484,848	469,737	△15,111	81.1
	2. 繰入金	104,008	103,986	△22	18.0
	3. 繰越金	2,361	2,362	1	0.4
	4. 諸収入	3,266	2,781	△485	0.5
	歳入総額	594,483	578,866	△15,617	100.0

(単位:千円)

会計名	歳		出		
	款	予算現額	決算額	予算現額と決算額との比較	決算総額に対する構成割合(%)
介護保険特別会計	1. 総務費	105,019	101,666	3,353	3.3
	2. 保険給付費	2,662,585	2,603,811	58,774	85.0
	3. 地域支援事業費	241,572	235,791	5,781	7.7
	4. 基金積立金	97,117	97,117	0	3.2
	5. 公債費	74	0	74	0.0
	6. 諸支出金	24,108	23,667	441	0.8
	7. 予備費	1,000	0	1,000	0.0
	歳出総額	3,131,475	3,062,052	69,423	100.0

(単位:千円)

会計名	歳		出		
	款	予算現額	決算額	予算現額と決算額との比較	決算総額に対する構成割合(%)
後期高齢者医療特別会計	1. 総務費	11,610	10,821	789	1.9
	2. 後期高齢者医療広域連合納付金	580,697	565,243	15,454	97.8
	3. 諸支出金	1,876	1,655	221	0.3
	4. 予備費	300	0	300	0.0
		歳出総額	594,483	577,719	16,764

9. 国民健康保険特別会計決算の推移

区 分		平成30年度			令和元年度		
		決算額	構成比 (%)	対前年度 伸び率(%)	決算額	構成比 (%)	対前年度 伸び率(%)
歳 入	1. 国民健康保険税	1,489,311	24.0	△2.3	1,387,979	23.0	△6.8
	2. 国庫支出金	-	-	皆減	1,230	0.0	皆増
	3. 県支出金	3,936,462	63.4	896.1	4,009,813	66.3	1.9
	4. 財産収入	165	0.0	△27.9	166	0.0	0.6
	5. 繰入金	368,158	5.9	△35.0	405,074	6.7	10.0
	6. 繰越金	347,645	5.6	19.3	171,072	2.8	△50.8
	7. 諸収入	65,156	1.1	17.3	69,496	1.2	6.7
	療養給付費等交付金	-	-	皆減	-	-	-
	前期高齢者交付金	-	-	皆減	-	-	-
	共同事業交付金	-	-	皆減	-	-	-
	合 計	6,206,897	100.0	△18.2	6,044,830	100.0	△2.6
	歳 出	1. 総務費	37,203	0.6	△35.1	36,770	0.6
2. 保険給付費		3,892,822	64.5	△4.5	3,953,639	67.6	1.6
3. 国民健康保険事業費 納付金		1,705,301	28.3	皆増	1,680,969	28.7	△1.4
4. 共同事業拠出金		1	0.0	△100.0	1	0.0	0.0
5. 保健事業費		33,176	0.5	1.6	37,304	0.6	12.4
6. 基金積立金		248,470	4.1	18.4	125,250	2.2	△49.6
7. 公債費		0	0.0	0.0	0	0.0	0.0
8. 諸支出金		118,852	2.0	△7.3	19,703	0.3	△83.4
9. 予備費		0	0.0	0.0	0	0.0	0.0
後期高齢者支援金等		-	-	皆減	-	-	-
前期高齢者納付金等		-	-	皆減	-	-	-
老人保健拠出金		-	-	皆減	-	-	-
介護納付金		-	-	皆減	-	-	-
合 計		6,035,825	100.0	△16.6	5,853,636	100.0	△3.0

(単位:千円)

令和2年度			令和3年度			令和4年度		
決算額	構成比 (%)	対前年度 伸び率(%)	決算額	構成比 (%)	対前年度 伸び率(%)	決算額	構成比 (%)	対前年度 伸び率(%)
1,289,689	21.9	△7.1	1,256,937	20.4	△2.5	1,178,685	19.7	△6.2
15,520	0.3	1,161.8	2,278	0.0	△85.3	75	0.0	△96.7
3,872,942	65.7	△3.4	4,183,866	67.8	8.0	4,136,588	69.2	△1.1
67	0.0	△59.6	326	0.0	386.6	450	0.0	38.0
457,609	7.8	13.0	474,708	7.7	3.7	510,092	8.5	7.5
191,194	3.2	11.8	170,059	2.8	△11.1	102,898	1.7	△39.5
68,281	1.1	△1.7	82,144	1.3	20.3	52,825	0.9	△35.7
-	-	-	-	-	-	-	-	-
-	-	-	-	-	-	-	-	-
-	-	-	-	-	-	-	-	-
5,895,302	100.0	△2.5	6,170,318	100.0	4.7	5,981,613	100.0	△3.1
37,382	0.7	1.7	34,617	0.6	△7.4	37,825	0.7	9.3
3,811,748	66.6	△3.6	4,141,039	68.2	8.6	4,081,162	69.2	△1.4
1,645,242	28.7	△2.1	1,715,337	28.3	4.3	1,632,534	27.7	△4.8
1	0.0	0.0	1	0.0	0.0	0	0.0	皆減
22,966	0.4	△38.4	37,059	0.6	61.4	48,044	0.8	29.6
190,495	3.3	52.1	111,362	1.8	△41.5	78,323	1.3	△29.7
0	0.0	0.0	0	0.0	0.0	0	0.0	0.0
17,409	0.3	△11.6	28,004	0.5	60.9	18,573	0.3	△33.7
0	0.0	0.0	0	0.0	0.0	0	0.0	0.0
-	-	-	-	-	-	-	-	-
-	-	-	-	-	-	-	-	-
-	-	-	-	-	-	-	-	-
-	-	-	-	-	-	-	-	-
5,725,243	100.0	△2.2	6,067,419	100.0	6.0	5,896,461	100.0	△2.8

10. 介護保険特別会計決算の推移

区 分		平成30年度			令和元年度		
		決算額	構成比 (%)	対前年度 伸び率(%)	決算額	構成比 (%)	対前年度 伸び率(%)
歳 入	1. 保 険 料	817,569	29.1	16.1	824,448.0	29.5	0.8
	2. 分担金及び負担金	464	0.0	△83.8	463.0	0.0	△0.2
	3. 使用料及び手数料	0	0.0	0.0	0	0.0	0.0
	4. 国庫支出金	443,911	15.8	5.8	460,982.0	16.5	3.8
	5. 支払基金交付金	600,136	21.4	3.9	616,181.0	22.0	2.7
	6. 県支出金	347,361	12.4	3.7	355,014.0	12.7	2.2
	7. 財産収入	508	0.0	△15.9	348.0	0.0	△31.5
	8. 繰入金	436,353	15.6	△2.5	482,459.0	17.2	10.6
	9. 繰越金	158,612	5.7	6.8	57,621.0	2.1	△63.7
	10. 諸収入	368	0.0	△42.3	422.0	0.0	14.7
	合 計	2,805,282	100.0	6.4	2,797,938	100.0	△0.3
歳 出	1. 総 務 費	108,587	3.9	△2.6	101,051	3.7	△6.9
	2. 保険給付費	2,114,701	77.0	6.0	2,198,790	79.7	4.0
	3. 地域支援事業費	215,968	7.9	13.2	229,032	8.3	6.0
	4. 基金積立金	255,903	9.3	92.2	209,964	7.6	△18.0
	5. 公 債 費	0	0.0	0.0	0	0.0	0.0
	6. 諸 支 出 金	52,502	1.9	10.2	20,635	0.7	△60.7
	7. 予 備 費	0	0.0	0.0	0	0.0	0.0
		合 計	2,747,661	100.0	10.9	2,759,472	100.0

(単位:千円)

令和2年度			令和3年度			令和4年度		
決算額	構成比 (%)	対前年度 伸び率(%)	決算額	構成比 (%)	対前年度 伸び率(%)	決算額	構成比 (%)	対前年度 伸び率(%)
826,426	27.8	0.2	802,902	26.4	△2.8	808,858	26.0	0.7
39	0.0	△91.6	266	0.0	582.1	293	0.0	10.2
0	0.0	0.0	0	0.0	0.0	0	0.0	0.0
496,198	16.7	7.6	524,606	17.2	5.7	545,462	17.5	4.0
666,828	22.5	8.2	710,635	23.4	6.6	729,233	23.5	2.6
391,892	13.2	10.4	403,797	13.3	3.0	421,244	13.6	4.3
146	0.0	△58.0	723	0.0	395.2	1,076	0.0	48.8
539,424	18.2	11.8	556,114	18.3	3.1	554,719	17.8	△0.3
38,465	1.3	△33.2	38,756	1.3	0.8	46,378	1.5	19.7
8,702	0.3	1,962.1	3,579	0.1	△58.9	2,602	0.1	△27.3
2,968,120	100.0	6.1	3,041,378	100.0	2.5	3,109,865	100.0	2.3
97,372	3.3	△3.6	96,094	3.2	△1.3	101,666	3.3	5.8
2,368,888	80.9	7.7	2,524,146	84.3	6.6	2,603,811	85.0	3.2
228,603	7.8	△0.2	220,608	7.3	△3.5	235,791	7.7	6.9
223,742	7.6	6.6	133,853	4.5	△40.2	97,117	3.2	△27.4
0	0.0	0.0	0	0.0	0.0	0	0.0	0.0
10,759	0.4	△47.9	20,300	0.7	88.7	23,667	0.8	16.6
0	0.0	0.0	0	0.0	0.0	0	0.0	0.0
2,929,364	100.0	6.2	2,995,001	100.0	2.2	3,062,052	100.0	2.2

11. 後期高齢者医療特別会計決算の推移

区 分		平成30年度			令和元年度		
		決算額	構成比 (%)	対前年度 伸び率(%)	決算額	構成比 (%)	対前年度 伸び率(%)
歳 入	1. 後期高齢者医療保険料	328,790	76.8	13.0	360,013	80.8	9.5
	2. 繰 入 金	80,646	18.8	6.4	81,935	18.4	1.6
	3. 繰 越 金	13,486	3.2	459.1	1,861	0.4	△86.2
	4. 諸 収 入	1,768	0.4	△15.5	1,806	0.4	2.1
	5. 国 庫 支 出 金	3,326	0.8	皆増	-	-	皆減
	合 計	428,016	100.0	15.3	445,615	100.0	4.1
歳 出	1. 総 務 費	13,381	3.1	41.3	10,103	2.3	△24.5
	2. 後期高齢者医療広域連合 納 付 金	412,032	96.7	18.8	432,323	97.5	4.9
	3. 諸 支 出 金	742	0.2	△50.9	906	0.2	22.1
	4. 予 備 費	0	0.0	0.0	0	0.0	0.0
	合 計	426,155	100.0	19.1	443,332	100.0	4.0

(単位:千円)

令和2年度			令和3年度			令和4年度		
決算額	構成比 (%)	対前年度 伸び率(%)	決算額	構成比 (%)	対前年度 伸び率(%)	決算額	構成比 (%)	対前年度 伸び率(%)
406,176	80.5	12.8	434,034	81.6	6.9	469,737	81.1	8.2
93,421	18.5	14.0	95,229	17.9	1.9	103,986	18.0	9.2
2,283	0.5	22.7	45	0.0	△98.0	2,362	0.4	5,148.9
2,284	0.5	26.5	2,514	0.5	10.1	2,781	0.5	10.6
184	0.0	皆増	-	-	皆減	-	-	-
504,348	100.0	13.2	531,822	100.0	5.4	578,866	100.0	8.8
11,340	2.3	12.2	10,607	2.0	△6.5	10,821	1.9	2.0
491,917	97.5	13.8	517,706	97.8	5.2	565,243	97.8	9.2
1,045	0.2	15.3	1,147	0.2	9.8	1,655	0.3	44.3
0	0.0	0.0	0	0.0	0.0	0	0.0	0.0
504,302	100.0	13.8	529,460	100.0	5.0	577,719	100.0	9.1

12. 普通会計財政指数の推移

区 分	平成30年度	令和元年度
歳入総額 A	15,452,368	16,751,700
歳出総額 B	14,462,577	15,169,905
差引 (A - B) C	989,791	1,581,795
翌年度に繰り越すべき財源 D	344,056	648,226
実質収支 (C - D)	645,735	933,569
単年度収支	△19,435	287,834
基準財政需要額	7,015,026	7,165,125
基準財政収入額	5,637,561	5,786,018
標準財政規模	9,224,860	9,275,526
臨時財政対策債発行可能額	675,843	562,684

財政指標等

区 分	平成30年度	令和元年度
財政力指数	0.799	0.805
実質収支比率 (%)	7.0	10.1
経常収支比率 (%)	95.2	96.4
公債費負担比率 (%)	14.9	14.0

財政健全化判断比率

区 分	平成30年度	令和元年度
実質赤字比率 (%)	-	-
連結実質赤字比率 (%)	-	-
実質公債費比率 (%)	6.9	7.8
将来負担比率 (%)	52.2	50.4

※ 普通会計とは
一般会計と特別会計の一部を調整して、他の自治体と容易に比較できるように考えられたものを
普通会計と言います。

(単位:千円)

令和2年度	令和3年度	令和4年度
23,021,106	20,640,303	19,442,480
21,738,778	19,251,610	18,437,918
1,282,328	1,388,693	1,004,562
389,005	218,139	79,549
893,323	1,170,554	925,013
△40,246	277,231	△245,541
7,525,576	7,880,085	8,270,432
6,055,994	5,874,131	6,127,938
9,700,034	10,306,635	10,113,401
583,969	910,322	260,569

令和2年度	令和3年度	令和4年度
0.806	0.786	0.764
9.2	11.4	9.1
93.2	86.7	93.0
13.4	12.1	12.2

令和2年度	令和3年度	令和4年度
-	-	-
-	-	-
7.7	7.4	7.1
24.9	5.0	-

13. 普通会計歳入決算自主財源と依存財源の推移

区 分		平成30年度			令和元年度		
		決算額	構成比 (%)	対前年度 伸び率(%)	決算額	構成比 (%)	対前年度 伸び率(%)
自主財源	市 税	6,534,148	42.3	1.3	6,637,833	39.6	1.6
	分担金及び負担金	122,370	0.8	3.5	91,018	0.5	△25.6
	使用料及び手数料	234,271	1.6	2.7	230,416	1.4	△1.6
	財産収入	43,986	0.3	285.9	11,166	0.1	△74.6
	寄附金	18,288	0.1	235.6	17,187	0.1	△6.0
	繰入金	371,281	2.4	△34.1	937,071	5.6	152.4
	繰越金	697,420	4.5	△8.7	989,791	5.9	41.9
	諸収入	519,580	3.4	△4.5	548,951	3.3	5.7
	小 計	8,541,344	55.4	△1.7	9,463,433	56.5	10.8
依存財源	地方譲与税	143,263	0.9	0.9	144,570	0.9	0.9
	利子割交付金	8,495	0.1	△2.2	4,542	0.0	△46.5
	配当割交付金	27,870	0.2	△16.5	31,679	0.2	13.7
	株式等譲渡所得割交付金	25,638	0.2	△34.2	20,890	0.1	△18.5
	地方消費税交付金	870,969	5.6	9.7	847,099	5.1	△2.7
	ゴルフ場利用税交付金	14,627	0.1	△0.3	12,813	0.1	△12.4
	自動車取得税交付金	51,714	0.3	△8.7	29,926	0.2	△42.1
	自動車税環境性能割交付金	-	-	-	8,744	0.1	皆増
	法人事業税交付金	-	-	-	-	-	-
	地方特例交付金	32,557	0.2	12.0	101,892	0.6	213.0
	地方交付税	1,523,216	9.9	0.6	1,731,688	10.3	13.7
	交通安全対策特別交付金	6,367	0.0	△4.9	5,941	0.0	△6.7
	国庫支出金	2,271,055	14.7	△1.3	2,522,069	15.1	11.1
	県支出金	993,553	6.4	△8.5	1,041,214	6.2	4.8
市 債	941,700	6.1	6.9	785,200	4.7	△16.6	
小 計	6,911,024	44.7	0.1	7,288,267	43.6	5.5	
合 計	15,452,368	100.0	△0.9	16,751,700	100.0	8.4	

※ 普通会計とは
一般会計と特別会計の一部を調整して、他の自治体と容易に比較できるように考えられたものを普通会計と言います。

※ 数値については、決算カードを参照しています。

(単位:千円)

令和2年度			令和3年度			令和4年度		
決算額	構成比 (%)	対前年度 伸び率(%)	決算額	構成比 (%)	対前年度 伸び率(%)	決算額	構成比 (%)	対前年度 伸び率(%)
6,509,558	28.3	△1.9	6,430,036	31.2	△1.2	6,600,727	34.0	2.7
42,214	0.2	△53.6	57,315	0.3	35.8	50,527	0.3	△11.8
174,434	0.8	△24.3	189,208	0.9	8.5	198,989	1.0	5.2
12,315	0.1	10.3	369,138	1.8	2,897.5	16,538	0.1	△95.5
16,125	0.1	△6.2	21,639	0.1	34.2	20,619	0.1	△4.7
167,523	0.7	△82.1	478,743	2.3	185.8	823,667	4.2	72.0
1,581,795	6.9	59.8	1,282,328	6.2	△18.9	1,388,693	7.1	8.3
516,478	2.2	△5.9	637,664	3.1	23.5	560,215	2.9	△12.1
9,020,442	39.3	△4.7	9,466,071	45.9	4.9	9,659,975	49.7	2.0
145,716	0.6	0.8	148,137	0.7	1.7	147,521	0.8	△0.4
4,979	0.0	9.6	4,212	0.0	△15.4	4,005	0.0	△4.9
29,871	0.1	△5.7	43,567	0.2	45.9	40,428	0.2	△7.2
36,483	0.2	74.6	54,999	0.3	50.8	32,260	0.2	△41.3
1,037,043	4.5	22.4	1,131,267	5.5	9.1	1,182,819	6.1	4.6
8,473	0.0	△33.9	12,003	0.1	41.7	13,519	0.1	12.6
4	0.0	△100.0	0	0.0	皆減	496	0.0	皆増
17,821	0.1	103.8	18,798	0.1	5.5	22,390	0.1	19.1
29,134	0.1	皆増	64,624	0.3	121.8	82,006	0.4	26.9
50,329	0.2	△50.6	177,424	0.9	252.5	48,891	0.3	△72.4
1,589,006	6.9	△8.2	2,170,651	10.5	36.6	2,326,072	12.0	7.2
6,732	0.0	13.3	6,894	0.0	2.4	5,994	0.0	△13.1
8,512,177	37.0	237.5	4,565,412	22.1	△46.4	4,209,807	21.7	△7.8
1,797,596	7.8	72.6	1,641,344	8.0	△8.7	1,225,697	6.3	△25.3
735,300	3.2	△6.4	1,134,900	5.5	54.3	440,600	2.3	△61.2
14,000,664	60.7	92.1	11,174,232	54.2	△20.2	9,782,505	50.5	△12.5
23,021,106	100.0	49.0	20,640,303	100.0	△10.3	19,442,480	100.0	△5.8

14. 基金残高の推移

(単位:千円)

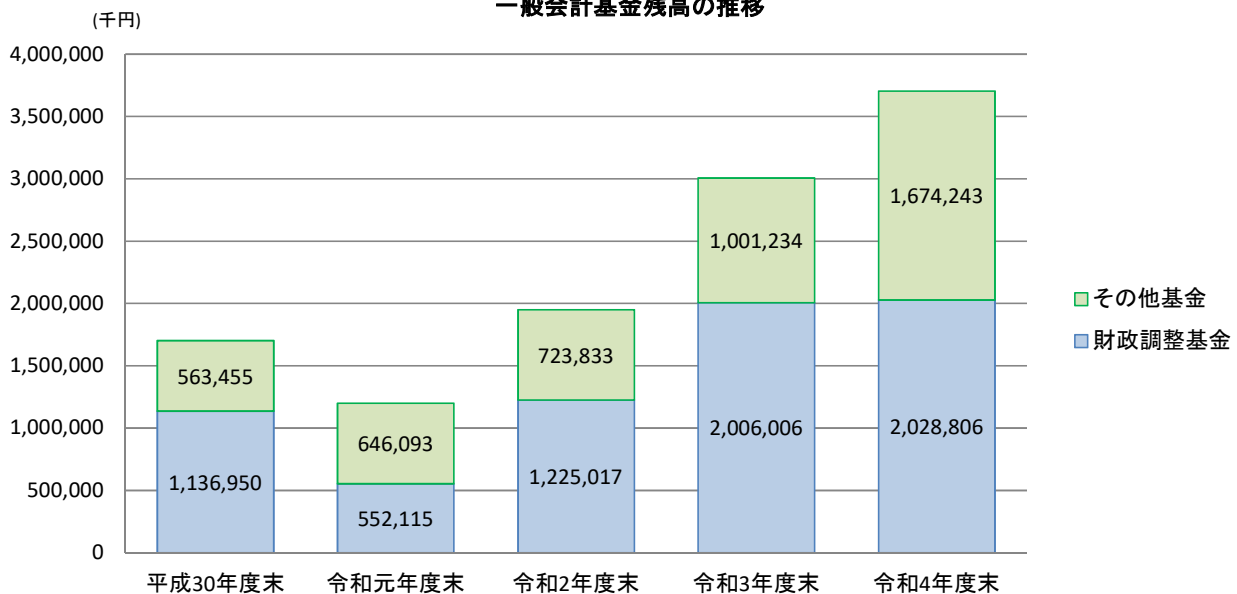
基金名	平成30年度末	令和元年度末	令和2年度末	令和3年度末	令和4年度末
財政調整基金	1,136,950	552,115	1,225,017	2,006,006	2,028,806
教育施設整備基金	20,244	21,222	17,385	266,373	457,057
衛生施設整備基金	52,787	52,900	52,939	53,020	53,063
公共施設整備基金	72,953	40,219	16,596	16,604	372,616
減債基金	353,971	454,086	534,139	395,595	395,881
保健福祉基金	15,863	15,914	15,962	16,017	3,573
庁舎整備基金	32,432	34,783	38,155	142,173	245,346
一世紀社会福祉基金	2,071	2,071	2,071	2,072	2,073
ふるさと応援基金	8,855	15,220	22,103	29,808	29,297
安全なまちづくり基金	4,279	7,335	17,631	67,640	97,688
東日本大震災復興基金	0	—	—	—	—
森林環境譲与税基金	—	2,343	6,822	11,902	17,619
旧岩崎家末廣別邸関係基金	—	—	30	30	30
一般会計 合計	1,700,405	1,198,208	1,948,850	3,007,240	3,703,049

(単位:千円)

基金名	平成30年度末	令和元年度末	令和2年度末	令和3年度末	令和4年度末
国民健康保険特別会計準備基金	507,418	568,987	637,195	622,661	532,708
介護給付費準備基金	1,065,712	1,240,537	1,411,108	1,487,539	1,517,087
特別会計 合計	1,573,130	1,809,524	2,048,303	2,110,200	2,049,795

決算に係る基金の異動の内容	基金名
(積立)764,000千円、利子1,469千円、配当金6千円、交付金15,847千円 (取崩)758,522千円	財政調整基金
(積立)200,000千円、財産貸付料250千円、利子192千円 (取崩)文化財事業758千円、図書館施設管理事業9,000千円	教育施設整備基金
(積立)財産貸付料5千円、利子38千円	衛生施設整備基金
(積立)356,000千円、利子12千円	公共施設整備基金
(積立)利子286千円	減債基金
(積立)112千円、建物貸付収入8千円、利子11千円 (取崩)福祉センター管理運営事業12,575千円	保健福祉基金
(積立)100,000千円、土地貸付収入1,500千円、建物貸付収入4,657千円、利子102千円 (取崩)庁舎施設改修事業3,086千円	庁舎整備基金
(積立)利子1千円	一世紀社会福祉基金
(積立)ふるさと応援寄附金19,579千円、利子21千円、 (取崩)産業まつり開催事業2,290千円、スイカロードレース大会事業1,000千円、 観光推進事業3,536千円、すいかの里生産支援事業2,500千円、 旧岩崎家末廣別邸保存活用事業905千円、 高齢者地域コミュニティ形成事業974千円、 中学校施設維持管理事業4,220千円、協働のまちづくり推進事業448千円、 複合施設化事業3,222千円、PCR検査実施事業1,016千円	ふるさと応援基金
(積立)30,000千円、利子48千円	安全なまちづくり基金
	東日本大震災復興基金
(積立)森林環境譲与税5,717千円	森林環境譲与税基金
	旧岩崎家末廣別邸関係基金

一般会計基金残高の推移



15. 地方債残高の推移

(単位:千円)

区 分	平成30年度末	令和元年度末	令和2年度末	令和3年度末	令和4年度末
1 普通債	7,839,718	7,102,006	6,300,992	5,603,009	4,880,431
総務	651,072	551,629	450,872	349,804	260,699
民生	677,914	641,730	574,960	508,004	440,426
衛生	2,448,271	2,139,941	1,864,513	1,560,096	1,263,549
農林水産業	143,445	144,478	138,692	133,438	131,178
商工	—	—	—	72,900	72,900
土木	1,868,631	1,738,155	1,652,463	1,555,832	1,441,361
消防	240,355	192,836	135,235	74,972	81,631
教育	1,810,030	1,693,237	1,484,257	1,347,963	1,188,687
2 災害復旧債	102,421	85,970	68,824	50,935	33,174
土木	36,572	31,944	26,648	20,634	14,609
教育	4,497	3,610	2,720	1,828	1,099
その他公共施設	61,352	50,416	39,456	28,473	17,466
3 その他	8,329,350	8,246,232	8,172,309	8,379,987	7,918,386
減税補てん債	185,075	143,046	106,238	74,986	49,166
臨時財政対策債	8,144,275	8,103,186	8,045,071	8,284,001	7,848,220
減収補てん債	—	—	21,000	21,000	21,000
一般会計 合計	16,271,489	15,434,208	14,542,125	14,033,931	12,831,991

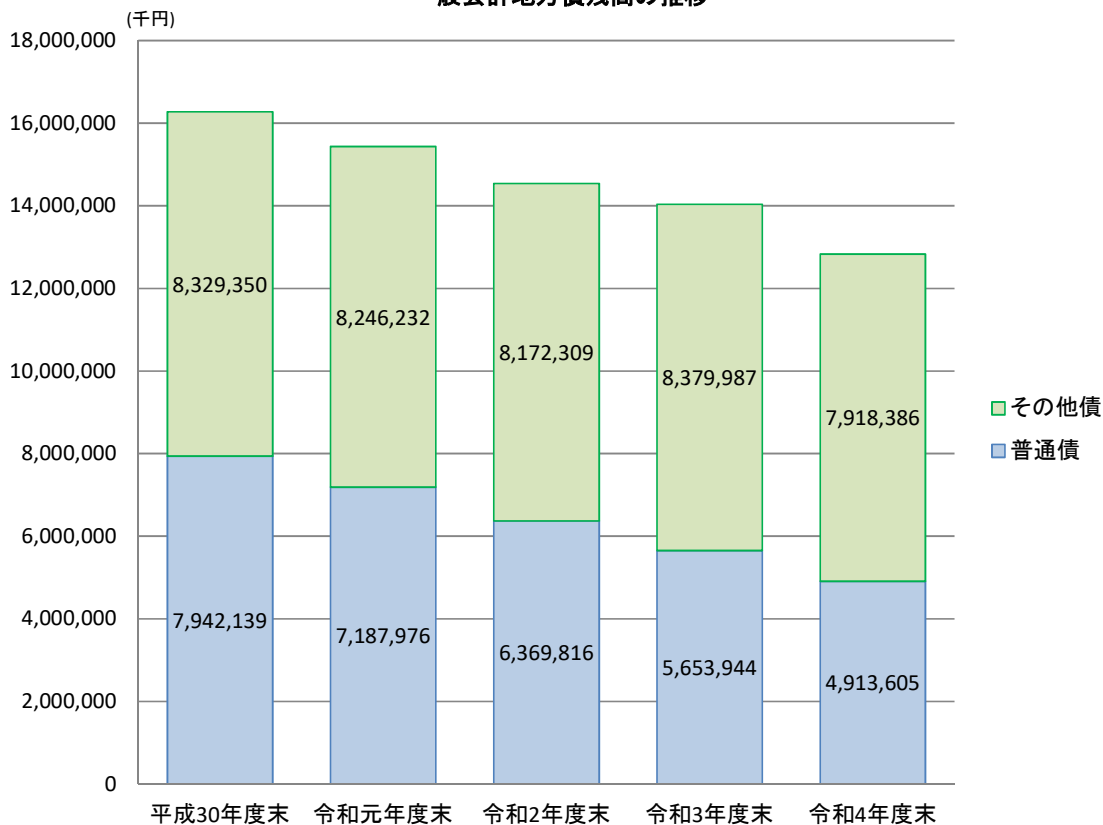
(単位:千円)

区 分	平成30年度末	令和元年度末	令和2年度末	令和3年度末	令和4年度末
下水道会計	2,257,327	—	—	—	—
公共下水道事業	1,796,770	—	—	—	—
流域下水道事業	399,434	—	—	—	—
災害復旧事業	5,023	—	—	—	—
公営企業会計適用事業	56,100	—	—	—	—
特別会計 合計	—	—	—	—	—

※下水道事業特別会計は、令和元年度から公営企業会計に移行しています。

決算に係る主な借入目的	区 分
	1 普通債
	総務
	民生
八富成田斎場維持管理事業11,600千円、印旛広域水道用水供給事業出資4,200千円	衛生
農業農村整備事業9,600千円	農林水産業
	商工
成田財特路線整備事業(繰越明許)3,500千円、道路維持整備事業18,600千円、市道01-006号線道路改良事業2,000千円、市道01-006号線道路改良事業(繰越明許)11,800千円、市道3-0181号線外地域排水整備事業(繰越明許)17,000千円、七栄新木戸地区土地区画整理事業9,000千円、都市計画道路等整備事業1,200千円	土木
常備消防車両整備事業35,100千円、消防団車両整備事業8,200千円、消防団拠点整備事業3,600千円	消防
富里南中学校既存不適格改修事業500千円、中学校施設整備事業6,300千円、中学校屋内運動場屋根改修事業(繰越明許)25,800千円、旧岩崎家末廣別邸庭園整備事業4,500千円、旧岩崎家末廣別邸文化財整備事業7,600千円	教育

一般会計地方債残高の推移



※普通債には災害復旧債を含んでいます。

16. 令和4年度各会計決算職員給与費の状況

(単位:千円)

会計	区分		給与費			共済費	合計	
	款	項	給料	職員手当	計			
一般	1. 議会費	1. 議会費	22,598	13,671	36,269	7,301	43,570	
	2. 総務費			438,812	419,972	858,784	138,387	997,171
		1. 総務管理費		249,565	322,342	571,907	80,678	652,585
		2. 徴税費		111,836	60,200	172,036	34,439	206,475
		3. 戸籍住民基本台帳費		55,065	25,322	80,387	16,012	96,399
		4. 選挙費		3,135	1,755	4,890	1,023	5,913
		5. 統計調査費		5,143	2,673	7,816	1,655	9,471
		6. 監査委員費		14,068	7,680	21,748	4,580	26,328
	3. 民生費			295,984	147,777	443,761	90,051	533,812
		1. 社会福祉費		196,211	105,321	301,532	62,290	363,822
		2. 児童福祉費		99,773	42,456	142,229	27,761	169,990
	4. 衛生費			134,593	69,785	204,378	42,012	246,390
		1. 保健衛生費		108,186	56,604	164,790	33,847	198,637
		2. 清掃費		26,407	13,181	39,588	8,165	47,753
	5. 農林水産業費	1. 農業費		59,343	32,177	91,520	18,454	109,974
	6. 商工費	1. 商工費		34,312	18,088	52,400	10,558	62,958
	7. 土木費			139,965	71,143	211,108	42,402	253,510
		1. 道路橋りょう費		77,766	39,415	117,181	23,538	140,719
		2. 都市計画費		62,199	31,728	93,927	18,864	112,791
	8. 消防費	1. 消防費		290,633	179,323	469,956	92,762	562,718
	9. 教育費			217,641	111,809	329,450	66,945	396,395
		1. 教育総務費		104,282	56,731	161,013	33,568	194,581
		4. 幼稚園費		32,940	14,415	47,355	9,697	57,052
		5. 社会教育費		64,374	31,144	95,518	18,711	114,229
		6. 保健体育費		16,045	9,519	25,564	4,969	30,533
	小計			1,633,881	1,063,745	2,697,626	508,872	3,206,498
	介護	1. 総務費	1. 総務管理費	33,678	21,189	54,867	10,318	65,185
3. 地域支援事業費		1. 総務管理費	23,410	13,934	37,344	7,009	44,353	
合計			1,690,969	1,098,868	2,789,837	526,199	3,316,036	

(単位:人)

職員数				区分		会計
特別職	一般職	任期付(※)	再任用(※)	項	款	
	5			1. 議会費	1. 議会費	一般
2	105	3	5		2. 総務費	
2	57	1	2	1. 総務管理費		
	30		2	2. 徴税費		
	13	2	1	3. 戸籍住民基本台帳費		
	1			4. 選挙費		
	1			5. 統計調査費		
	3			6. 監査委員費		
	81	1	1		3. 民生費	
	50	1		1. 社会福祉費		
	31		1	2. 児童福祉費		
	35				4. 衛生費	
	29			1. 保健衛生費		
	6			2. 清掃費		
	13		1	1. 農業費	5. 農林水産業費	
	9	1		1. 商工費	6. 商工費	
	36		1		7. 土木費	
	20		1	1. 道路橋りょう費		
	16			2. 都市計画費		
	81			1. 消防費	8. 消防費	
1	48	3	2		9. 教育費	
1	22			1. 教育総務費		
	9		1	4. 幼稚園費		
	13	3	1	5. 社会教育費		
	4			6. 保健体育費		
3	413	8	10	小計		
	8		1	1. 総務管理費	1. 総務費	介護
	7			1. 総務管理費	3. 地域支援事業費	
3	428	8	11	合計		

※ 任期付短時間勤務職員

住民に対して職員により直接提供されるサービスについて、その提供時間を延長し、若しくは繁忙時における提供体制を充実し、又は充実した提供体制を維持する必要がある場合において、業務に従事させることが公務の能率的運営を確保するために必要であるときの採用を「地方公共団体の一般職の任期付職員の採用に関する法律」、「富里市一般職の任期付職員の採用等に関する条例」に基づき任期を定め採用した職員

※ 再任用短時間勤務職員

公的年金の報酬比例部分の支給開始年齢が段階的に引き上げられることに伴い、雇用と年金の接続を図る観点から、定年退職に引き続き、「地方公務員法」、「富里市職員の再任用に関する条例」に基づき任期を定め再任用する職員

17. 繰越事業に関する決算の状況

(単位:円)

繰越予算			決算状況		
科目	繰越事業名	繰越額(a)	決算額(b)	不用額 (a)-(b)	執行率 (b)/(a)
1 繰越明許費(一般会計)					
2款 総務費					
3項 戸籍住民基本台帳費	戸籍住民基本台帳事業 (P81)	4,587,000	2,717,000	1,870,000	59.2%
事項	委託料	4,587,000	2,717,000	1,870,000	59.2%
	社会保障・税番号制度に係る住基システム改修委託料				
3款 民生費					
2項 児童福祉費	子育て世帯への臨時特別給付金支給事業 (P113)	33,213,000	21,532,366	11,680,634	64.8%
事項	職員手当等	799,000	693,299	105,701	86.8%
事項	需用費	64,000	49,502	14,498	77.3%
事項	役務費	230,000	19,125	210,875	8.3%
事項	役務費	820,000	770,440	49,560	94.0%
事項	負担金補助及び交付金	31,300,000	20,000,000	11,300,000	63.9%
	子育て世帯への臨時特別給付金				
3款 民生費					
2項 児童福祉費	子育て世帯特別応援給付金支給事業 (P113)	10,505,000	4,646,570	5,858,430	44.2%
事項	職員手当等	715,000	221,574	493,426	31.0%
事項	需用費	32,000	0	32,000	0.0%
事項	役務費	33,000	7,616	25,384	23.1%
事項	役務費	25,000	17,380	7,620	69.5%
事項	負担金補助及び交付金	9,700,000	4,400,000	5,300,000	45.4%
	子育て世帯特別応援給付金				
7款 土木費					
1項 道路橋りょう費	道路維持補修事業 (P151)	20,680,000	15,480,000	5,200,000	74.9%
事項	委託料	20,680,000	15,480,000	5,200,000	74.9%
	橋梁定期点検及び長寿命化修繕計画見直し委託料				
7款 土木費					
1項 道路橋りょう費	道路改良事業 (P153)	41,586,000	39,209,098	2,376,902	94.3%
事項	需用費	6,000	4,000	2,000	66.7%
事項	委託料	16,037,000	14,866,500	1,170,500	92.7%
事項	公有財産購入費	11,459,000	11,458,004	996	100.0%
事項	補償補填及び賠償金	14,084,000	12,880,594	1,203,406	91.5%
	補償金				
7款 土木費					
1項 道路橋りょう費	成田財特路線整備事業 (P153)	13,261,000	13,032,578	228,422	98.3%
事項	委託料	3,769,000	3,542,000	227,000	94.0%
事項	公有財産購入費	542,000	541,255	745	99.9%
事項	補償補填及び賠償金	8,950,000	8,949,323	677	100.0%
	補償金				
7款 土木費					
1項 道路橋りょう費	排水対策事業 (P155)	23,300,000	22,671,464	628,536	97.3%
事項	負担金補助及び交付金	23,300,000	22,671,464	628,536	97.3%
	県道地域排水路整備負担金				

(単位:円)

繰越予算			決算状況		
科目	繰越事業名	繰越額(a)	決算額(b)	不用額 (a)-(b)	執行率 (b)/(a)
7款 土木費 2項 都市計画費	宅地耐震推進事業 (P155)	8,734,000	5,445,000	3,289,000	62.3%
事項 委託料	大規模盛土造成地第二次スク リーニング計画作成委託料	8,734,000	5,445,000	3,289,000	62.3%
8款 消防費 1項 消防費	常備消防車両整備事業 (P167)	50,764,000	39,953,983	10,810,017	78.7%
事項 旅費	普通旅費	48,000	47,160	840	98.3%
事項 役務費	保険料	115,000	36,833	78,167	32.0%
事項 備品購入費	自動車購入費	50,568,000	39,837,190	10,730,810	78.8%
事項 公課費	自動車重量税	33,000	32,800	200	99.4%
9款 教育費 3項 中学校費	中学校施設維持管理事業 (P177)	43,362,000	39,238,100	4,123,900	90.5%
事項 委託料	工事監理委託料	1,126,000	946,000	180,000	84.0%
事項 工事請負費	中学校維持管理工事	42,236,000	38,292,100	3,943,900	90.7%
9款 教育費 5項 社会教育費	旧岩崎家末廣別邸保存活用事 業 (P185)	3,190,000	3,190,000	0	100.0%
事項 工事請負費	庭園整備工事	3,190,000	3,190,000	0	100.0%
2 事故繰越し(一般会計)					
6款 商工費 1項 商工費	観光・交流拠点整備事業 (P149)	115,947,242	115,947,242	0	100.0%
事項 需用費	印刷製本費	168,850	168,850	0	100.0%
事項 工事請負費	建物建設工事	111,688,500	111,688,500	0	100.0%
事項 原材料費	施設用原材料費	796,345	796,345	0	100.0%
事項 備品購入費	施設用備品費	3,293,547	3,293,547	0	100.0%
9款 教育費 2項 小学校費	小学校施設維持管理事業 (P173)	56,563,936	56,563,936	0	100.0%
事項 委託料	日吉台小学校外壁工事監理委 託料	2,857,536	2,857,536	0	100.0%
事項 工事請負費	小学校維持管理工事	53,706,400	53,706,400	0	100.0%

は、地方自治法の規定に基づき、繰越計算書により議会報告した事項

18. 引上げ分の地方消費税交付金の使途

(歳入) 地方消費税交付金(社会保障財源化分)

656,432 千円

(歳出) 主な社会保障4経費その他社会保障施策に要する経費

5,942,503 千円

※ 社会保障4経費…年金・医療・介護・子育てに係る経費

(単位:千円)

事業名	説明書頁	事業費	財源内訳				
			特定財源			一般財源	
			国 県 支出金	地方債	その他	社会保障 財源分の 地方消費税	その他
社会福祉		4,660,699	2,989,632	0	70,236	404,112	1,196,719
自立生活支援事業	91	39,286	26,540	0	0	3,218	9,528
老人福祉総務事業	93	3,150	0	0	0	795	2,355
在宅福祉事業	93	4,595	0	0	517	1,030	3,048
障害者福祉総務事業	95	130,270	46,078	0	0	21,253	62,939
障害者総合支援介護・訓練等給付事業	97	1,193,927	883,333	0	0	78,406	232,188
障害者総合支援地域生活支援事業	99	55,613	22,776	0	0	8,289	24,548
子ども医療費助成事業	107	122,619	36,341	0	0	21,780	64,498
子育てのための施設等利用給付事業	109	119,669	78,523	0	0	10,387	30,759
児童手当等給付事業	111	657,515	557,501	0	0	25,247	74,767
子どものための教育・保育給付事業	111	695,229	454,992	0	34,464	51,945	153,828
ひとり親家庭等医療費等助成事業	113	24,157	11,996	0	0	3,070	9,091
児童扶養手当支給事業	115	194,496	63,877	0	0	32,973	97,646
母子保護実施事業	115	11,023	7,884	0	0	793	2,346
助産実施事業	115	894	633	0	0	66	195
ひとり親家庭就労支援事業	115	2,936	2,155	0	0	197	584
こども園運営事業	117	297,259	12,301	0	35,255	63,035	186,668
生活保護事業	121	1,108,061	784,702	0	0	81,628	241,731
社会保険		1,106,978	279,710	0	0	208,835	618,433
国民健康保険繰出事業	101	299,782	209,127	0	0	22,885	67,770
介護保険繰出事業	101	326,503	0	0	0	82,422	244,081
後期高齢者医療事業	101	386,582	0	0	0	97,589	288,993
後期高齢者医療繰出事業	101	94,111	70,583	0	0	5,939	17,589
保健衛生		174,826	2,166	0	401	43,485	128,774
予防事業	123	106,846	903	0	0	26,744	79,199
母子衛生事業	127	29,880	0	0	0	7,543	22,337
未熟児養育医療給付事業	127	2,486	936	0	401	290	859
健康増進事業	129	35,614	327	0	0	8,908	26,379
合 計		5,942,503	3,271,508	0	70,637	656,432	1,943,926

19. 都市計画税の使途

都市計画税は、地方税法第702条の規定により、都市計画法に基づいて行う都市計画事業又は土地区画整理法に基づいて行う土地区画整理事業に要する費用に充てています。

(歳入) 都市計画税

308,187 千円

(単位:千円)

都市計画事業費等	事業費	財源内訳					都市計画税 充当率
		都市計画税	一般財源等	国庫支出金	地方債	その他	
街路事業	15,388	6,955	5,885	1,348	1,200	0	2.26%
公園事業	0	0	0	0	0	0	0.00%
下水道事業	254,480	137,840	116,640	0	0	0	44.73%
その他事業	0	0	0	0	0	0	0.00%
①都市計画事業 計	269,868	144,795	122,525	1,348	1,200	0	46.98%
②土地区画整理事業	176,731	76,297	64,564	26,870	9,000	0	24.76%
③地方債償還額 (一般会計分)	160,796	87,095	73,701	0	0	0	28.26%
合 計 (①+②+③)	607,395	308,187	260,790	28,218	10,200	0	100.00%

※ 都市計画税は、各都市計画事業に要する一般財源の比率に応じて按分して充当しています。

※ この表は、千葉県へ提出している「都市計画税の課税状況等の調」から転用しています。

20. 森林環境譲与税の使途

森林環境譲与税は、森林環境税及び森林環境譲与税に関する法律により、間伐や人材育成・担い手の確保、木材利用の促進や普及啓発等の森林整備及びその促進に関する費用に充てています。

(歳入) 森林環境譲与税

6,608 千円

(単位:千円)

使途区分	事業費	財源内訳					該当事業
		特定財源			一般財源	一般財源の うち森林環境 譲与税充当額	
		国庫支出金	地方債	その他			
森林環境整備	887				887	887	森林整備活用事業
木材利用推進	700				700	700	
森林環境譲与税基金積立	5,021				5,021	5,021	基金事業
合 計	6,608	0	0	0	6,608	6,608	

※ P37の森林環境譲与税基金積立(5,717千円)と森林環境譲与税積立(5,021千円)について、決算額確定等に伴い差額が生じたため、令和5年度中に調整を図ります。

21. 新型コロナウイルス感染症対応地方創生臨時交付金の使途

(歳入) 新型コロナウイルス感染症対応地方創生臨時交付金

359,820 千円

(単位:千円)

NO	事業名	説明書頁	総事業費	事業内容
2	公共交通機関支援事業	65	3,848	物価高騰の影響を受けている公共交通事業者に支援金を支給
3	介護保険事業者支援事業	95	15,602	物価高騰の影響を受けている市内介護保険サービス事業者に支援金を支給
4	障害福祉事業者支援事業	99	14,303	物価高騰の影響を受けている市内障害福祉サービス事業者に支援金を支給
5	子ども食堂支援事業	111	100	物価高騰の影響を受けている子ども食堂に支援金を支給
6	子ども・子育て施設運営事業者支援事業	111	9,302	物価高騰の影響を受けている子ども・子育て施設運営事業者に支援金を支給
7	乳幼児及び就学等世帯支援給付金支給事業	111	49,696	物価高騰の影響を受けている乳幼児期や就学・進学期にある子育て世帯に対し支援するための給付金を支給
8	医療機関支援事業	123	21,911	物価高騰の影響を受けている市内医療機関に支援金を支給
9	商工振興事業	145	3,000	商店会を通じ、地域の魅力発信に資する事業に対して補助金を交付
10	観光推進事業	147	3,524	市の魅力を発信する観光・交流拠点施設「末廣農場」及び市内観光資源を周知するため、匠瑳・東京駅間を運行する高速バス2台のラッピング広告に係る経費
合計			372,707	

※新型コロナウイルス感染症対応地方創生臨時交付金と総事業費の差額は一般財源を充当しています。

22. 国の施策により補正予算で実施した事業

(単位:千円)

NO	事業名	説明書頁	総事業費	財源内訳			事業内容
				国庫支出金	県支出金	一般財源	
1	価格高騰緊急支援給付金支給事業	91	245,381	245,381	0	0	令和4年9月9日に開催された「物価・賃金・生活総合対策本部」において方針が示され、同月20日に予備費の使用が閣議決定されたことに伴い、住民税非課税世帯等に対し、緊急支援給付金を支給
2	子育て世帯生活支援特別給付金支給事業	113	57,606	57,606	0	0	令和4年4月26日に政府が『コロナ禍における「原油価格・物価高騰等総合緊急対策」』を策定し、食費等の物価高騰に直面する低所得の子育て世帯に対し、子育て世帯生活支援特別給付金を支給
3	出産・子育て応援交付金事業	127	33,100	22,488	5,305	5,307	国の令和4年度補正予算(第2号)の成立に伴い、出産・子育て応援交付金事業が開始されることから、「伴走型相談支援」を充実させるとともに、併せて「経済的支援」を一体的に支援する出産・子育て応援給付金を支給
合計			336,087	325,475	5,305	5,307	

