

# 富里すいかができるまで



富里市経済環境部農政課

# 日本ですいかがとれる量 トップ5

順位	県名	とれるりょう
1位	熊本（くまもと）県	49300トン
<b>2位</b>	<b>千葉(ちば)県</b>	37500トン
3位	山形（やまがた）県	32200トン
4位	新潟（にいがた）県	17800トン
5位	鳥取・愛知（とっとり・あいち）県	16700トン

（令和3年度作物統計調査）

**富里市は千葉県のなかで一番すいかを作っています！！**




日本中の皆さんに楽しんで食べて  
いただいています。



# 「富里すいか」はいつからつくりはじめるの？

- すいかは夏の食べ物ですが、さむい冬から「すいか」作りのじゅんびをはじめます。
- たねまきからしゅうかくまで**約150日(約5か月)**もかかります。  
農家さんはたくさんの時間をかけて毎年おいしい「すいか」を作っています。





# 1 すいかづくりのひみつ その1 「たねまき」 (1月頃)

○農家さんは、はこに「すいか」のたねをまきます。もうひとつ「ユウガオ」という植物のたねもまくのです。

○「ユウガオ」と「すいか」はべつの植物です。**ユウガオ**からはおすしで使われる「**かんぴょう**」がとれます。



かんぴょうまき




なぜ、「すいか」とかんけいがない「**ユウガオ**」のたねをいっしょにまくのかな？





## 2 うえた種の めがでました！！ (2月頃)

はここにまいた「ユウガオ」と「すいか」のたねが、めをだしました！



ユウガオ



すいか



ハウスの中のようす






### 3 すいかつくりのひみつ その2 「つぎき」 (2月頃)

## なんと「すいか」と「ユウガオ」をがったいさせます！！

毎年、同じ畑にすいかを続けてうえるとすいかが病気にかかりやすくなります。それをふせぐために、「すいか」をつぎきした「ユウガオ」をうえるのです。



① 「ユウガオ」にあなをあける



② 「すいか」を切る



③ 「ユウガオ」のあなに「すいか」をつぐ



④ 土にもどす



## 4 畑のじゅんび トンネル作り (3月頃)

夜の気温が下がるため、あたたかくするためにトンネルを作ります。



①畑にパイプをたてます。



②パイプにビニールをはります。



③横3メートルたて95メートルの長いトンネルがかんせい！！





# 5 定植作業（ていしょく作業）① （3月頃）

いよいよ畑に  
植えます！！



①よく育つように  
カットします。



②十分水をすわせます。



③植える場所  
なえをおいていきます。





# 5 定植作業（ていしょく作業）② （3月頃）

おいしい「すいか」が出来ますように！  
と農家さんは1つ1つあいじょうをこめて「すいか」  
のなえをうえていきます。





## 6 整枝（せいし）とツル引き（4月頃）

（せいし）子ツルがのびたらそろったものを4本のこして、あとはカットします。

（ツル引き）ツルがトンネルのはしまでのびたら、ツルをひいてまんなかで花がさくようにのばします。



せいしされたすいか



ツル引きされたすいか





# 7 すいかつくりのひみつ その3 「がんばるミツバチ」 (4月頃)

- すいかには「おばな」と「めばな」という2しゅるいの花がさきます。「おばな」のかぶんが「めばな」につくと「めばな」のしたかぶくらんですいかになります。人間の手ですべての「めばな」に「おばな」のかぶんをつけるのは大変です。
- そこでかつやくするのがミツバチです。ミツバチがトンネルの中をとびまわり、花から花へといどうするあいだに、体についたかぶんをめばなにつけてくれます。

手でひとつずつ  
つけるのはたいへん！！



ミツバチありがとう！！



# 8 まちにまった出荷 (5月~7月)



すいかはひとつ  
ひとつきれいに  
みがくよ!!





あまくておいしい「すいか」ができました！！  
とてもおいしい「富里すいか」をよろしくお願いします。

---





# 富里すいかのPR活動



すいか共進会



千葉ジェッツふなばしに贈呈



ジェフユナイテッド市原・千葉に贈呈



千葉ロッテマリーンズに贈呈



医療機関に贈呈



末廣農場 すいかタワー



東京駅デジタルサイネージ



岸田総理に贈呈

