

令和3年度

富里市歳入歳出決算に係る
主要施策の成果等に関する説明書



富 里 市

地方自治法（昭和22年法律第67号）第233条第5項の規定により、令和3年度決算に係る会計年度中の各部門における主要な施策の成果、予算の執行実績について次のとおり報告する。

令和4年8月31日提出

富里市長 五十嵐 博文

目 次

令和3年度決算の概要について	7
1. 令和3年度各会計別決算総括表	8
2. 令和3年度一般会計決算総括表（歳入）	10
3. 令和3年度一般会計決算総括表（歳出）	12
4. 令和3年度市税収入状況	14
5. 一般会計決算の推移	16
6. 市税税目別収入状況の推移	18
7. 一般会計歳出決算性質別の推移	20
8. 令和3年度各特別会計決算総括表	22
9. 国民健康保険特別会計決算の推移	26
10. 介護保険特別会計決算の推移	28
11. 後期高齢者医療特別会計決算の推移	30
12. 公共用地取得事業特別会計決算の推移	30
13. 普通会計財政指数の推移	32
14. 普通会計歳入決算自主財源と依存財源の推移	34
15. 基金残高の推移	36
16. 地方債残高の推移	38
17. 令和3年度各会計決算職員給与費の状況	40
18. 繰越事業に関する決算の状況	42
19. 引上げ分の地方消費税交付金の使途	46
20. 都市計画税の使途	47
21. 森林環境譲与税の使途	47

(注) 説明書の数値については、整合性を保つため、適宜端数調整してあります。

令和3年度決算の概要について

令和3年度の一般会計及び特別会計の決算状況は、次のとおりである。

1. 一般会計

(1) 歳入

令和3年度決算の歳入総額は、206億5,832万8千円であり、前年度と比較して10.3パーセント減少した。

歳入のうち、増加額の大きいものは、地方交付税（5億8,164万5千円増）、市債（3億9,960万円増）及び財産収入（3億5,682万3千円増）などであり、減少額の大きいものは、国庫支出金（39億4,676万5千円減）、繰越金（2億9,946万7千円減）及び県支出金（1億5,625万1千円減）などである。

(2) 歳出

令和3年度決算の歳出総額は、192億6,963万5千円であり、前年度と比較して11.4パーセント減少した。

歳出のうち、増加額の大きいものは、総務費（6億4,566万2千円増）、衛生費（4億3,213万6千円増）及び農林水産業費（1億6,257万2千円増）などであり、減少額の大きいものは、民生費（37億2,585万2千円減）、教育費（1億3,467万1千円減）及び災害復旧費（2,003万5千円減）である。

2. 特別会計

国民健康保険、介護保険及び後期高齢者医療の3つの特別会計における決算は、歳入総額97億4,351万8千円、歳出総額95億9,188万円であり、前年度と比較して、歳入においては3億7,574万6千円、歳出においては4億3,296万9千円増加した。

一般会計及び特別会計を合算した決算は、歳入総額304億184万6千円で、前年度より19億9,415万5千円、6.2パーセント減少し、歳出総額288億6,151万5千円で、前年度より20億4,329万7千円、6.6パーセントの減少となった。

以上が令和3年度の総括的な決算状況であり、主な予算の執行状況及び主要施策の成果は、次のとおりである。

1. 令和3年度各会計別決算総括表

区 分	一 般 会 計		特 別			
	金 額	前年 度比	国民健康保険		介 護 保 険	
			金 額	前年 度比	金 額	前年 度比
予 算 現 額 (A)	20,692,337,576	△15.2	6,187,810,000	6.5	3,040,911,000	2.9
歳 入 総 額 (B)	20,658,328,495	△10.3	6,170,317,584	4.7	3,041,378,012	2.5
歳 出 総 額 (C)	19,269,635,237	△11.4	6,067,419,260	6.0	2,995,000,532	2.2
歳入歳出差引額	1,388,693,258	8.3	102,898,324	△39.5	46,377,480	19.7
翌年度へ繰り越すべき財源	218,138,678	△43.9	-	-	-	-
継続費遞次繰越額	-	-	-	-	-	-
繰越明許費繰越額	104,287,500	△56.1	-	-	-	-
事故繰越し繰越額	113,851,178	△24.8	-	-	-	-
実 質 収 支 額	1,170,554,580	31.0	102,898,324	△39.5	46,377,480	19.7
(B)／(A) × 100	99.8		99.7		100.0	
(C)／(A) × 100	93.1		98.1		98.5	
摘 要						

(単位:円、%)

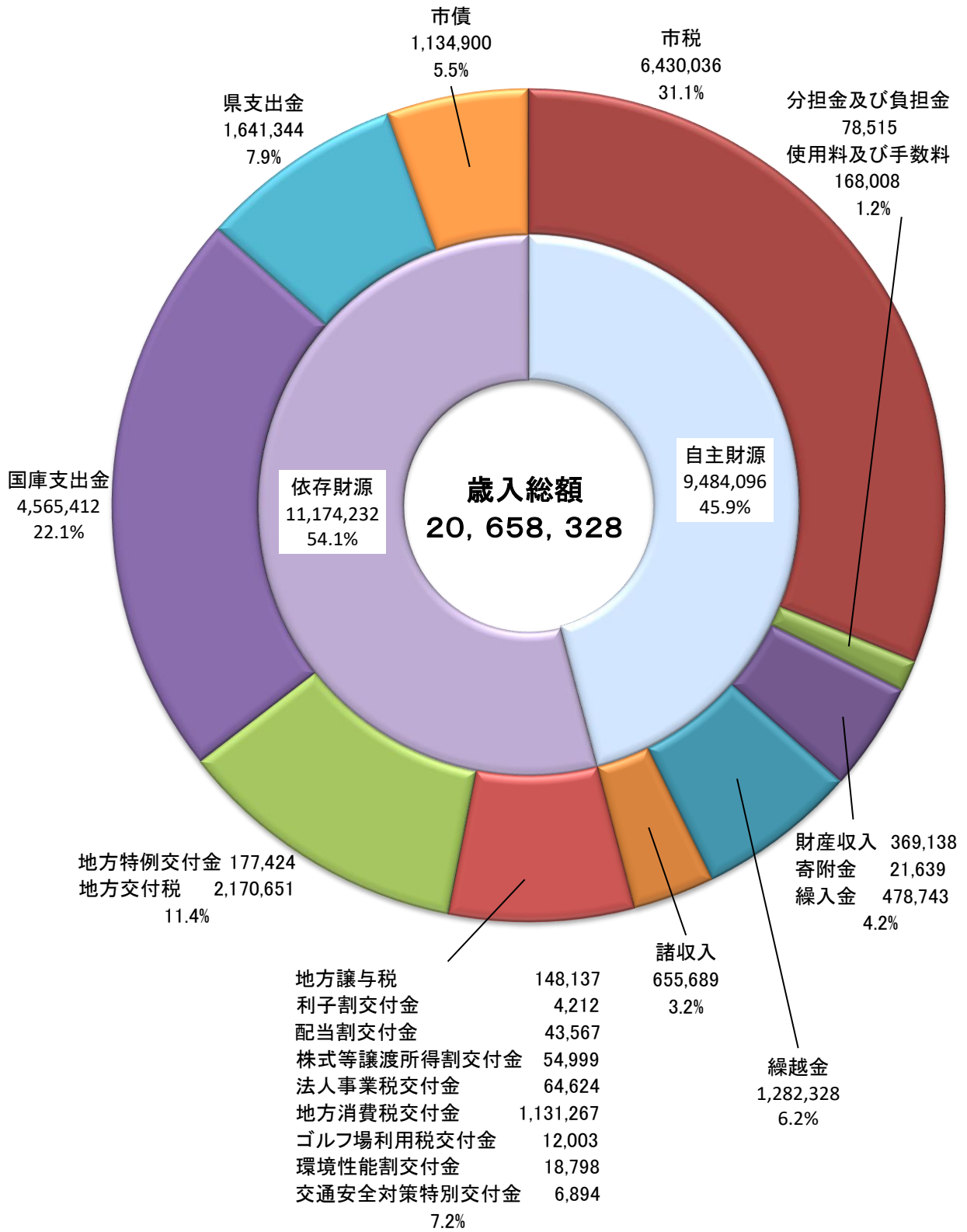
会		計		合 計	
後期高齢者医療		計			
金 額	前年 度比	金 額	前年 度比	金 額	前年 度比
544,351,000	5.8	9,773,072,000	5.3	30,465,409,576	△9.5
531,822,012	5.4	9,743,517,608	4.0	30,401,846,103	△6.2
529,460,097	5.0	9,591,879,889	4.7	28,861,515,126	△6.6
2,361,915	5,125.0	151,637,719	△27.4	1,540,330,977	3.3
-	-	-	-	218,138,678	△43.9
-	-	-	-	-	-
-	-	-	-	104,287,500	△56.1
-	-	-	-	113,851,178	△24.8
2,361,915	5,125.0	151,637,719	△27.4	1,322,192,299	20.0
97.7		99.7		99.8	
97.3		98.1		94.7	

2. 令和3年度一般会計決算総括表（歳入）

（単位：千円）

款	予算現額	決算額	予算現額と決算額との比較	決算総額に対する構成割合（%）
1.市 税	6,129,311	6,430,036	300,725	31.1
2.地 方 譲 与 税	144,056	148,137	4,081	0.7
3.利 子 割 交 付 金	3,700	4,212	512	0.0
4.配 当 割 交 付 金	29,000	43,567	14,567	0.2
5.株 式 等 譲 渡 所 得 割 交 付 金	36,000	54,999	18,999	0.3
6.法 人 事 業 税 交 付 金	62,000	64,624	2,624	0.3
7.地 方 消 費 税 交 付 金	1,046,000	1,131,267	85,267	5.5
8.ゴ ル フ 場 利 用 税 交 付 金	11,000	12,003	1,003	0.1
9.自 動 車 取 得 税 交 付 金	1	0	△1	0.0
10.環 境 性 能 割 交 付 金	20,000	18,798	△1,202	0.1
11.地 方 特 例 交 付 金	168,929	177,424	8,495	0.9
12.地 方 交 付 税	2,105,954	2,170,651	64,697	10.5
13.交 通 安 全 対 策 特 別 交 付 金	6,359	6,894	535	0.0
14.分 担 金 及 び 負 担 金	82,643	78,515	△4,128	0.4
15.使 用 料 及 び 手 数 料	151,984	168,008	16,024	0.8
16.国 庫 支 出 金	5,219,544	4,565,412	△654,132	22.1
17.県 支 出 金	1,714,574	1,641,344	△73,230	7.9
18.財 産 収 入	184,790	369,138	184,348	1.8
19.寄 附 金	19,089	21,639	2,550	0.1
20.繰 入 金	478,932	478,743	△189	2.3
21.繰 越 金	1,282,328	1,282,328	0	6.2
22.諸 収 入	589,944	655,689	65,745	3.2
23.市 債	1,206,200	1,134,900	△71,300	5.5
歳 入 総 額	20,692,338	20,658,328	△34,010	100.0

(単位:千円)

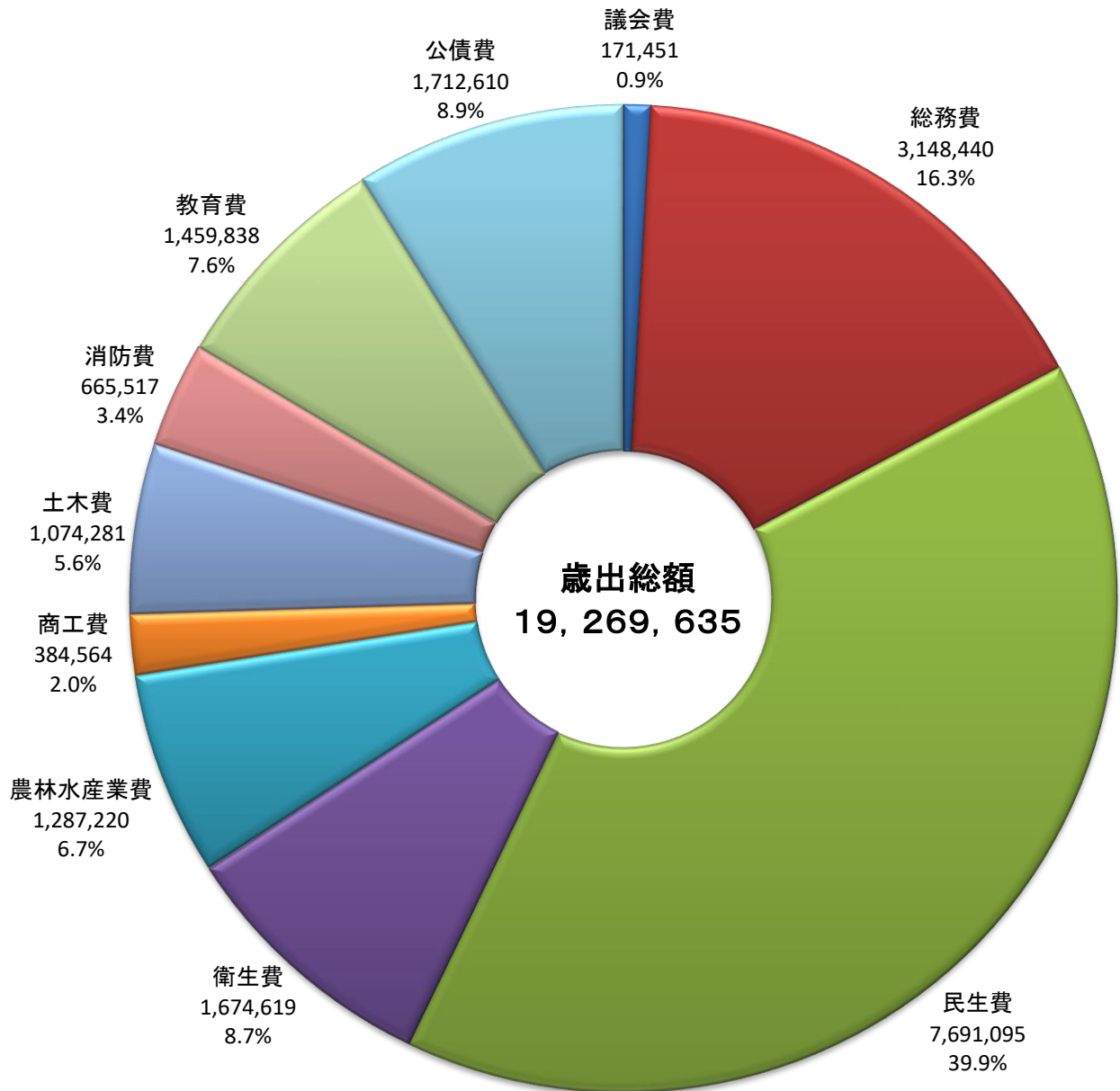


3. 令和3年度一般会計決算総括表（歳出）

（単位：千円）

款	予算現額	決算額	予算現額と決算額との比較	決算総額に対する構成割合(%)
1. 議会費	172,979	171,451	1,528	0.9
2. 総務費	3,212,415	3,148,440	63,975	16.3
3. 民生費	8,379,066	7,691,095	687,971	39.9
4. 衛生費	1,802,843	1,674,619	128,224	8.7
5. 農林水産業費	1,323,684	1,287,220	36,464	6.7
6. 商工費	529,901	384,564	145,337	2.0
7. 土木費	1,207,674	1,074,281	133,393	5.6
8. 消防費	726,595	665,517	61,078	3.4
9. 教育費	1,606,323	1,459,838	146,485	7.6
10. 災害復旧費	3	0	3	0.0
11. 公債費	1,714,919	1,712,610	2,309	8.9
12. 予備費	15,936	0	15,936	0.0
歳出総額	20,692,338	19,269,635	1,422,703	100.0

(単位:千円)



4. 令和3年度市税収入状況

区 分					予 算 額	調 定 額	
①	市			税	6,129,311	6,856,728	
<1>	市	民		税	2,800,646	3,153,690	
	1.	個		人	2,504,770	2,808,632	
		1	現 年	課 税 分	2,441,690	2,553,130	
		2	滞 納	繰 越 分	63,080	255,502	
		2.	法	人	295,876	345,058	
			1	現 年	課 税 分	293,240	335,800
			2	滞 納	繰 越 分	2,636	9,258
<2>	固	定	資 産	税	2,423,389	2,711,372	
	1.	固	定	資 産 税	2,423,371	2,711,354	
			1	現 年	課 税 分	2,342,268	2,497,620
			2	滞 納	繰 越 分	81,103	213,734
		2.	国 有 資 産 等 所 在 市 交 付 金		18	18	
<3>	軽	自	動 車	税	144,697	178,416	
	1.	種	別	割	141,697	173,049	
			1	現 年	課 税 分	138,942	155,182
			2	滞 納	繰 越 分	2,755	17,867
		2.	環 境 性 能	割	3,000	5,367	
			1	現 年	課 税 分	3,000	5,367
<4>	市	た	ば	こ 税	464,311	489,458	
<5>	都	市	計 画	税	296,268	323,792	
			1	現 年	課 税 分	288,251	298,722
			2	滞 納	繰 越 分	8,017	25,070
②	国	民	健 康 保 険	税	1,205,010	1,918,002	
<1>	一	般	被 保 険 者	分	1,205,001	1,914,577	
			1	医 療 給 付 費 分 現 年 課 税 分	716,000	816,299	
			2	医 療 給 付 費 分 現 年 課 税 分 (特 徴)	100,000	113,068	
			3	後 期 高 齢 者 支 援 金 分 現 年 課 税 分	173,000	190,255	
			4	後 期 高 齢 者 支 援 金 分 現 年 課 税 分 (特 徴)	20,000	24,678	
			5	介 護 納 付 金 分 現 年 課 税 分	76,000	86,789	
			6	介 護 納 付 金 分 現 年 課 税 分 (特 徴)	1	30	
			7	医 療 給 付 費 分 滞 納 繰 越 分	91,000	507,202	
			8	後 期 高 齢 者 支 援 金 分 滞 納 繰 越 分	18,000	105,519	
			9	介 護 納 付 金 分 滞 納 繰 越 分	11,000	70,737	
<2>	退	職	被 保 険 者	分	9	3,425	
			1	医 療 給 付 費 分 現 年 課 税 分	1	0	
			2	医 療 給 付 費 分 現 年 課 税 分 (特 徴)	1	0	
			3	後 期 高 齢 者 支 援 金 分 現 年 課 税 分	1	0	
			4	後 期 高 齢 者 支 援 金 分 現 年 課 税 分 (特 徴)	1	0	
			5	介 護 納 付 金 分 現 年 課 税 分	1	0	
			6	介 護 納 付 金 分 現 年 課 税 分 (特 徴)	1	0	
			7	医 療 給 付 費 分 滞 納 繰 越 分	1	2,328	
			8	後 期 高 齢 者 支 援 金 分 滞 納 繰 越 分	1	565	
			9	介 護 納 付 金 分 滞 納 繰 越 分	1	532	

(単位:千円)

収 入 済 額	不 納 欠 損 額	収 入 未 済 額	収 入 歩 合(%)
6,430,036	29,087	397,605	93.8
2,909,301	15,968	228,421	92.3
2,571,733	15,968	220,931	91.6
2,497,394	1,414	54,322	97.8
74,339	14,554	166,609	29.1
337,568	0	7,490	97.8
333,338	0	2,462	99.3
4,230	0	5,028	45.7
2,565,858	10,464	135,050	94.6
2,565,840	10,464	135,050	94.6
2,471,029	181	26,410	98.9
94,811	10,283	108,640	44.4
18	0	0	100.0
158,757	1,427	18,232	89.0
153,390	1,427	18,232	88.6
149,732	56	5,394	96.5
3,658	1,371	12,838	20.5
5,367	0	0	100.0
5,367	0	0	100.0
489,458	0	0	100.0
306,662	1,228	15,902	94.7
295,541	22	3,159	98.9
11,121	1,206	12,743	44.4
1,256,937	46,256	614,809	65.5
1,256,243	46,256	612,078	65.6
732,363	372	83,564	89.7
113,128	0	△60	100.1
171,535	86	18,634	90.2
24,682	0	△4	100.0
76,813	41	9,935	88.5
31	0	△1	103.3
102,888	35,000	369,314	20.3
21,699	6,318	77,502	20.6
13,104	4,439	53,194	18.5
694	0	2,731	20.3
0	0	0	0.0
0	0	0	0.0
0	0	0	0.0
0	0	0	0.0
0	0	0	0.0
0	0	0	0.0
466	0	1,862	20.0
108	0	457	19.1
120	0	412	22.6

(単位:千円)

令和元年度			令和2年度			令和3年度		
決算額	構成比 (%)	対前年度 伸び率 (%)	決算額	構成比 (%)	対前年度 伸び率 (%)	決算額	構成比 (%)	対前年度 伸び率 (%)
6,637,833	39.6	1.6	6,509,558	28.3	△1.9	6,430,036	31.1	△1.2
144,570	0.9	0.9	145,716	0.6	0.8	148,137	0.7	1.7
4,542	0.0	△46.5	4,979	0.0	9.6	4,212	0.0	△15.4
31,679	0.2	13.7	29,871	0.1	△5.7	43,567	0.2	45.9
20,890	0.1	△18.5	36,483	0.2	74.6	54,999	0.3	50.8
-	-	-	29,134	0.1	皆増	64,624	0.3	121.8
847,099	5.1	△2.7	1,037,043	4.5	22.4	1,131,267	5.5	9.1
12,813	0.1	△12.4	8,473	0.0	△33.9	12,003	0.1	41.7
29,926	0.2	△42.1	4	0.0	△100.0	0	0.0	△100.0
8,744	0.1	皆増	17,821	0.1	103.8	18,798	0.1	5.5
101,892	0.6	213.0	50,329	0.2	△50.6	177,424	0.9	252.5
1,731,688	10.3	13.7	1,589,006	6.9	△8.2	2,170,651	10.5	36.6
5,941	0.0	△6.7	6,732	0.0	13.3	6,894	0.0	2.4
130,869	0.8	△27.1	58,322	0.2	△55.4	78,515	0.4	34.6
190,565	1.1	7.6	158,326	0.7	△16.9	168,008	0.8	6.1
2,522,069	15.0	11.1	8,512,177	37.0	237.5	4,565,412	22.1	△46.4
1,041,214	6.2	4.8	1,797,595	7.8	72.6	1,641,344	7.9	△8.7
11,166	0.1	△74.6	12,315	0.1	10.3	369,138	1.8	2,897.5
17,187	0.1	△6.0	16,125	0.1	△6.2	21,639	0.1	34.2
937,071	5.6	152.4	167,523	0.7	△82.1	478,743	2.3	185.8
989,791	5.9	41.9	1,581,795	6.9	59.8	1,282,328	6.2	△18.9
558,120	3.3	5.5	523,602	2.3	△6.2	655,689	3.2	25.2
785,200	4.7	△16.6	735,300	3.2	△6.4	1,134,900	5.5	54.3
16,760,869	100.0	8.4	23,028,229	100.0	37.4	20,658,328	100.0	△10.3
174,306	1.1	△1.5	169,897	0.8	△2.5	171,451	0.9	0.9
2,010,156	13.3	7.8	2,502,778	11.5	24.5	3,148,440	16.3	25.8
5,974,459	39.4	2.4	11,416,947	52.5	91.1	7,691,095	39.9	△32.6
1,187,018	7.8	3.7	1,242,483	5.7	4.7	1,674,619	8.7	34.8
234,369	1.5	△6.7	1,124,648	5.2	379.9	1,287,220	6.7	14.5
218,720	1.4	11.5	277,352	1.3	26.8	384,564	2.0	38.7
1,005,276	6.6	△17.0	1,015,327	4.6	1.0	1,074,281	5.6	5.8
799,607	5.3	11.9	667,408	3.1	△16.5	665,517	3.4	△0.3
1,754,540	11.6	25.6	1,594,509	7.3	△9.1	1,459,838	7.6	△8.4
94,108	0.6	1,702.1	20,035	0.1	△78.7	0	0.0	△100.0
1,726,515	11.4	2.9	1,714,517	7.9	△0.7	1,712,610	8.9	△0.1
15,179,074	100.0	4.9	21,745,901	100.0	43.3	19,269,635	100.0	△11.4

6. 市税税目別収入状況の推移

区 分	平成29年度			平成30年度		
	決算額	構成比 (%)	対前年度 伸び率(%)	決算額	構成比 (%)	対前年度 伸び率(%)
市 民 税	2,884,823	44.7	2.1	2,965,789	45.4	2.8
個 人	2,541,994	39.4	4.4	2,575,071	39.4	1.3
法 人	342,829	5.3	△12.0	390,718	6.0	14.0
固 定 資 産 税	2,658,865	41.2	3.3	2,656,104	40.7	△0.1
軽 自 動 車 税	131,254	2.0	6.2	138,779	2.1	5.7
市 た ば こ 税	469,803	7.3	△9.9	463,883	7.1	△1.3
都 市 計 画 税	308,410	4.8	3.3	309,593	4.7	0.4
合 計	6,453,155	100.0	1.7	6,534,148	100.0	1.3
国 民 健 康 保 険 税	1,525,010	/	△2.1	1,489,311	/	△2.3

(単位:千円)

令和元年度			令和2年度			令和3年度		
決算額	構成比 (%)	対前年度 伸び率(%)	決算額	構成比 (%)	対前年度 伸び率(%)	決算額	構成比 (%)	対前年度 伸び率(%)
3,057,190	46.0	3.1	2,977,703	45.7	△2.6	2,909,301	45.2	△2.3
2,631,245	39.6	2.2	2,636,204	40.5	0.2	2,571,733	40.0	△2.4
425,945	6.4	9.0	341,499	5.2	△19.8	337,568	5.2	△1.2
2,654,246	40.0	△0.1	2,606,647	40.0	△1.8	2,565,858	39.9	△1.6
144,362	2.2	4.0	153,779	2.4	6.5	158,757	2.5	3.2
472,360	7.1	1.8	466,137	7.2	△1.3	489,458	7.6	5.0
309,675	4.7	0.0	305,292	4.7	△1.4	306,662	4.8	0.4
6,637,833	100.0	1.6	6,509,558	100.0	△1.9	6,430,036	100.0	△1.2
1,387,979		△6.8	1,289,690		△7.1	1,256,937		△2.5

7. 一般会計歳出決算性質別の推移

区 分	平成29年度			平成30年度		
	決算額	構成比 (%)	対前年度 伸び率(%)	決算額	構成比 (%)	対前年度 伸び率(%)
1. 人 件 費	3,355,645	22.5	4.3	3,290,552	22.7	△1.9
2. 物 件 費	2,187,363	14.7	△1.8	2,153,491	14.9	△1.5
3. 維 持 補 修 費	47,525	0.3	6.3	39,441	0.3	△17.0
4. 扶 助 費・補 助 費 等	4,598,820	30.9	1.7	4,394,502	30.4	△4.4
5. 投 資 的 経 費	1,040,430	7.0	△46.4	747,148	5.1	△28.2
6. 公 債 費	1,579,611	10.6	18.9	1,678,330	11.6	6.2
7. 積 立 金	434,652	2.9	△27.3	505,710	3.5	16.3
8. 貸付金・投資及び出資金	81,142	0.5	10.8	82,854	0.6	2.1
9. 繰 出 金	1,580,209	10.6	△3.2	1,579,966	10.9	0.0
合 計	14,905,397	100.0	△4.4	14,471,994	100.0	△2.9

(単位:千円)

令和元年度			令和2年度			令和3年度		
決算額	構成比 (%)	対前年度 伸び率(%)	決算額	構成比 (%)	対前年度 伸び率(%)	決算額	構成比 (%)	対前年度 伸び率(%)
3,402,359	22.4	3.4	3,369,663	15.5	△1.0	3,427,805	17.8	1.7
2,232,082	14.7	3.6	2,423,612	11.1	8.6	2,718,724	14.1	12.2
32,310	0.2	△18.1	46,219	0.2	43.0	41,419	0.2	△10.4
4,774,540	31.4	8.6	10,252,312	47.1	114.7	6,920,141	35.9	△32.5
1,243,898	8.2	66.5	1,601,190	7.4	28.7	1,499,262	7.8	△6.4
1,726,515	11.4	2.9	1,714,517	7.9	△0.7	1,712,610	8.9	△0.1
411,972	2.7	△18.5	905,972	4.2	119.9	1,512,047	7.8	66.9
55,445	0.4	△33.1	46,483	0.2	△16.2	48,372	0.3	4.1
1,299,953	8.6	△17.7	1,385,933	6.4	6.6	1,389,255	7.2	0.2
15,179,074	100.0	4.9	21,745,901	100.0	43.3	19,269,635	100.0	△11.4

8. 令和3年度各特別会計決算総括表

会計名	歳		入		
	款	予算現額	決算額	予算現額と決算額との比較	決算総額に対する構成割合(%)
国民健康保険特別会計	1. 国民健康保険税	1,205,010	1,256,937	51,927	20.4
	2. 国庫支出金	40	2,278	2,238	0.0
	3. 県支出金	4,291,764	4,183,866	△ 107,898	67.8
	4. 財産収入	326	326	0	0.0
	5. 繰入金	474,741	474,708	△ 33	7.7
	6. 繰越金	170,060	170,059	△ 1	2.8
	7. 諸収入	45,869	82,144	36,275	1.3
	歳入総額	6,187,810	6,170,318	△ 17,492	100.0

(単位:千円)

会計名	歳		出		
	款	予算現額	決算額	予算現額と決算額との比較	決算総額に対する構成割合(%)
国民健康保険特別会計	1. 総務費	39,042	34,617	4,425	0.6
	2. 保険給付費	4,245,250	4,141,039	104,211	68.2
	3. 国民健康保険事業費金 納付金	1,715,339	1,715,337	2	28.3
	4. 共同事業拠出金	1	1	0	0.0
	5. 保健事業費	41,233	37,059	4,174	0.6
	6. 基金積立金	111,362	111,362	0	1.8
	7. 公債費	74	0	74	0.0
	8. 諸支出金	30,509	28,004	2,505	0.5
	9. 予備費	5,000	0	5,000	0.0
	歳出総額	6,187,810	6,067,419	120,391	100.0

会計名	歳 入				
	款	予算現額	決算額	予算現額と決算額との比較	決算総額に対する構成割合(%)
介護保険特別会計	1. 保 険 料	796,900	802,902	6,002	26.4
	2. 分担金及び負担金	692	266	△426	0.0
	3. 使用料及び手数料	1	0	△1	0.0
	4. 国 庫 支 出 金	527,107	524,606	△2,501	17.2
	5. 支 払 基 金 交 付 金	714,618	710,635	△3,983	23.4
	6. 県 支 出 金	405,993	403,797	△2,196	13.3
	7. 財 産 収 入	723	723	0	0.0
	8. 繰 入 金	556,115	556,114	△1	18.3
	9. 繰 越 金	38,756	38,756	0	1.3
	10. 諸 収 入	6	3,579	3,573	0.1
	歳 入 総 額	3,040,911	3,041,378	467	100.0

会計名	歳 入				
	款	予算現額	決算額	予算現額と決算額との比較	決算総額に対する構成割合(%)
後期高齢者医療特別会計	1. 後 期 高 齢 者 医 療 保 険 料	445,795	434,034	△11,761	81.6
	2. 繰 入 金	95,229	95,229	0	17.9
	3. 繰 越 金	45	45	0	0.0
	4. 諸 収 入	3,282	2,514	△768	0.5
	歳 入 総 額	544,351	531,822	△12,529	100.0

(単位:千円)

会計名	歳 出				
	款	予算現額	決算額	予算現額と決算額との比較	決算総額に対する構成割合(%)
介護保険特別会計	1. 総務費	97,686	96,094	1,592	3.2
	2. 保険給付費	2,555,577	2,524,146	31,431	84.3
	3. 地域支援事業費	227,136	220,608	6,528	7.3
	4. 基金積立金	133,853	133,853	0	4.5
	5. 公債費	74	0	74	0.0
	6. 諸支出金	25,585	20,300	5,285	0.7
	7. 予備費	1,000	0	1,000	0.0
	歳出総額	3,040,911	2,995,001	45,910	100.0

(単位:千円)

会計名	歳 出				
	款	予算現額	決算額	予算現額と決算額との比較	決算総額に対する構成割合(%)
後期高齢者医療特別会計	1. 総務費	11,084	10,607	477	2.0
	2. 後期高齢者医療金 広域連合納付金	531,367	517,706	13,661	97.8
	3. 諸支出金	1,600	1,147	453	0.2
	4. 予備費	300	0	300	0.0
		歳出総額	544,351	529,460	14,891

9. 国民健康保険特別会計決算の推移

区 分		平成29年度			平成30年度		
		決算額	構成比 (%)	対前年度 伸び率(%)	決算額	構成比 (%)	対前年度 伸び率(%)
歳 入	1. 国民健康保険税	1,525,010	20.1	△2.1	1,489,311	24.0	△2.3
	2. 国庫支出金	1,535,382	20.2	△3.2	-	-	皆減
	3. 県支出金	395,187	5.2	△4.1	3,936,462	63.4	896.1
	4. 財産収入	229	0.0	△33.4	165	0.0	△27.9
	5. 繰入金	566,098	7.5	△7.7	368,158	5.9	△35.0
	6. 繰越金	291,347	3.8	193.6	347,645	5.6	19.3
	7. 諸収入	55,547	0.7	43.0	65,156	1.1	17.3
	療養給付費等交付金	60,683	0.8	△49.0	-	-	皆減
	前期高齢者交付金	1,626,548	21.5	13.4	-	-	皆減
	共同事業交付金	1,529,064	20.2	△3.4	-	-	皆減
	合 計	7,585,095	100.0	1.9	6,206,897	100.0	△18.2
歳 出	1. 総務費	57,328	0.8	51.0	37,203	0.6	△35.1
	2. 保険給付費	4,075,770	56.3	△2.9	3,892,822	64.5	△4.5
	3. 国民健康保険事業費 納付金	-	-	-	1,705,301	28.3	皆増
	4. 共同事業拠出金	1,505,213	20.8	△4.3	1	0.0	△100.0
	5. 保健事業費	32,666	0.5	7.5	33,176	0.5	1.6
	6. 基金積立金	209,775	2.9	319.9	248,470	4.1	18.4
	7. 公債費	-	-	-	-	-	-
	8. 諸支出金	128,233	1.8	744.5	118,852	2.0	△7.3
	9. 予備費	-	-	-	-	-	-
	後期高齢者支援金等	882,227	12.2	△1.2	-	-	皆減
	前期高齢者納付金等	3,213	0.0	395.8	-	-	皆減
	老人保健拠出金	14	0.0	△39.1	-	-	皆減
	介護納付金	343,012	4.7	△11.0	-	-	皆減
	合 計	7,237,451	100.0	1.2	6,035,825	100.0	△16.6

(単位:千円)

令和元年度			令和2年度			令和3年度		
決算額	構成比 (%)	対前年度 伸び率(%)	決算額	構成比 (%)	対前年度 伸び率(%)	決算額	構成比 (%)	対前年度 伸び率(%)
1,387,979	23.0	△6.8	1,289,689	21.9	△7.1	1,256,937	20.4	△2.5
1,230	0.0	皆増	15,520	0.3	1,161.8	2,278	0.0	△85.3
4,009,813	66.3	1.9	3,872,942	65.7	△3.4	4,183,866	67.8	8.0
166	0.0	0.6	67	0.0	△59.6	326	0.0	386.6
405,074	6.7	10.0	457,609	7.8	13.0	474,708	7.7	3.7
171,072	2.8	△50.8	191,194	3.2	11.8	170,059	2.8	△11.1
69,496	1.2	6.7	68,281	1.1	△1.7	82,144	1.3	20.3
-	-	-	-	-	-	-	-	-
-	-	-	-	-	-	-	-	-
-	-	-	-	-	-	-	-	-
6,044,830	100.0	△2.6	5,895,302	100.0	△2.5	6,170,318	100.0	4.7
36,770	0.6	△1.2	37,382	0.7	1.7	34,617	0.6	△7.4
3,953,639	67.6	1.6	3,811,748	66.6	△3.6	4,141,039	68.2	8.6
1,680,969	28.7	△1.4	1,645,242	28.7	△2.1	1,715,337	28.3	4.3
1	0.0	0.0	1	0.0	0.0	1	0.0	0.0
37,304	0.6	12.4	22,966	0.4	△38.4	37,059	0.6	61.4
125,250	2.2	△49.6	190,495	3.3	52.1	111,362	1.8	△41.5
-	-	-	-	-	-	-	-	-
19,703	0.3	△83.4	17,409	0.3	△11.6	28,004	0.5	60.9
-	-	-	-	-	-	-	-	-
-	-	-	-	-	-	-	-	-
-	-	-	-	-	-	-	-	-
-	-	-	-	-	-	-	-	-
-	-	-	-	-	-	-	-	-
5,853,636	100.0	△3.0	5,725,243	100.0	△2.2	6,067,419	100.0	6.0

10. 介護保険特別会計決算の推移

区 分		平成29年度			平成30年度		
		決算額	構成比 (%)	対前年度 伸び率(%)	決算額	構成比 (%)	対前年度 伸び率(%)
歳 入	1. 保 険 料	703,944	26.7	5.1	817,569	29.1	16.1
	2. 分担金及び負担金	2,856	0.1	皆増	464	0.0	△83.8
	3. 使用料及び手数料	-	-	皆減	-	-	-
	4. 国庫支出金	419,429	15.9	7.9	443,911	15.8	5.8
	5. 支払基金交付金	577,718	21.9	7.1	600,136	21.4	3.9
	6. 県支出金	334,956	12.7	7.5	347,361	12.4	3.7
	7. 財産収入	604	0.0	58.5	508	0.0	△15.9
	8. 繰入金	447,561	17.0	9.0	436,353	15.6	△2.5
	9. 繰越金	148,541	5.7	△30.7	158,612	5.7	6.8
	10. 諸収入	638	0.0	372.6	368	0.0	△42.3
	合 計	2,636,247	100.0	4.0	2,805,282	100.0	6.4
歳 出	1. 総 務 費	111,520	4.5	3.6	108,587	3.9	△2.6
	2. 保険給付費	1,994,583	80.5	5.5	2,114,701	77.0	6.0
	3. 地域支援事業費	190,735	7.7	45.1	215,968	7.9	13.2
	4. 基金積立金	133,160	5.4	△28.3	255,903	9.3	92.2
	5. 公 債 費	-	-	-	-	-	-
	6. 諸支出金	47,638	1.9	△32.6	52,502	1.9	10.2
	7. 予 備 費	-	-	-	-	-	-
		合 計	2,477,636	100.0	3.8	2,747,661	100.0

(単位:千円)

令和元年度			令和2年度			令和3年度		
決算額	構成比 (%)	対前年度 伸び率(%)	決算額	構成比 (%)	対前年度 伸び率(%)	決算額	構成比 (%)	対前年度 伸び率(%)
824,448.0	29.5	0.8	826,426	27.8	0.2	802,902	26.4	△2.8
463.0	0.0	△0.2	39	0.0	△91.6	266	0.0	582.1
-	-	-	-	-	-	-	-	-
460,982.0	16.5	3.8	496,198	16.7	7.6	524,606	17.2	5.7
616,181.0	22.0	2.7	666,828	22.5	8.2	710,635	23.4	6.6
355,014.0	12.7	2.2	391,892	13.2	10.4	403,797	13.3	3.0
348.0	0.0	△31.5	146	0.0	△58.0	723	0.0	395.2
482,459.0	17.2	10.6	539,424	18.2	11.8	556,114	18.3	3.1
57,621.0	2.1	△63.7	38,465	1.3	△33.2	38,756	1.3	0.8
422.0	0.0	14.7	8,702	0.3	1,962.1	3,579	0.1	△58.9
2,797,938	100.0	△0.3	2,968,120	100.0	6.1	3,041,378	100.0	2.5
101,051	3.7	△6.9	97,372	3.3	△3.6	96,094	3.2	△1.3
2,198,790	79.7	4.0	2,368,888	80.9	7.7	2,524,146	84.3	6.6
229,032	8.3	6.0	228,603	7.8	△0.2	220,608	7.3	△3.5
209,964	7.6	△18.0	223,742	7.6	6.6	133,853	4.5	△40.2
-	-	-	-	-	-	-	-	-
20,635	0.7	△60.7	10,759	0.4	△47.9	20,300	0.7	88.7
-	-	-	-	-	-	-	-	-
2,759,472	100.0	0.4	2,929,364	100.0	6.2	2,995,001	100.0	2.2

11. 後期高齢者医療特別会計決算の推移

区 分		平成29年度			平成30年度		
		決算額	構成比 (%)	対前年度 伸び率(%)	決算額	構成比 (%)	対前年度 伸び率(%)
歳 入	1. 後期高齢者医療保険料	290,975	78.4	12.0	328,790	76.8	13.0
	2. 繰入金	75,794	20.4	7.3	80,646	18.8	6.4
	3. 繰越金	2,412	0.6	△26.3	13,486	3.2	459.1
	4. 諸収入	2,092	0.6	33.0	1,768	0.4	△15.5
	5. 国庫支出金	-	-	-	3,326	0.8	皆増
	合 計	371,273	100.0	10.7	428,016	100.0	15.3
歳 出	1. 総務費	9,470	2.7	9.6	13,381	3.1	41.3
	2. 後期高齢者医療広域連合 納付金	346,806	96.9	7.3	412,032	96.7	18.8
	3. 諸支出金	1,512	0.4	31.9	742	0.2	△50.9
	4. 予備費	-	-	-	-	-	-
	合 計	357,788	100.0	7.5	426,155	100.0	19.1

12. 公共用地取得事業特別会計決算の推移

区 分		平成29年度			平成30年度		
		決算額	構成比 (%)	対前年度 伸び率(%)	決算額	構成比 (%)	対前年度 伸び率(%)
歳 入	繰入金	138,037	100.0	34,237.6	-	-	皆減
	市債	-	-	-	-	-	-
	合 計	138,037	100.0	34,237.6	-	-	皆減
歳 出	公共用地先行取得等事業費	138,037	100.0	34,237.6	-	-	皆減
	合 計	138,037	100.0	34,237.6	-	-	皆減

(単位:千円)

令和元年度			令和2年度			令和3年度		
決算額	構成比 (%)	対前年度 伸び率(%)	決算額	構成比 (%)	対前年度 伸び率(%)	決算額	構成比 (%)	対前年度 伸び率(%)
360,013.0	80.8	9.5	406,176	80.5	12.8	434,034	81.6	6.9
81,935.0	18.4	1.6	93,421	18.5	14.0	95,229	17.9	1.9
1,861.0	0.4	△86.2	2,283	0.5	22.7	45	0.0	△98.0
1,806.0	0.4	2.1	2,284	0.5	26.5	2,514	0.5	10.1
-	-	皆減	184	0.0	皆増	-	-	皆減
445,615	100.0	4.1	504,348	100.0	13.2	531,822	100.0	5.4
10,103	2.3	△24.5	11,340	2.3	12.2	10,607	2.0	△6.5
432,323	97.5	4.9	491,917	97.5	13.8	517,706	97.8	5.2
906	0.2	22.1	1,045	0.2	15.3	1,147	0.2	9.8
-	-	-	-	-	-	-	-	-
443,332	100.0	4.0	504,302	100.0	13.8	529,460	100.0	5.0

(単位:千円)

令和元年度			令和2年度			令和3年度		
決算額	構成比 (%)	対前年度 伸び率(%)	決算額	構成比 (%)	対前年度 伸び率(%)	決算額	構成比 (%)	対前年度 伸び率(%)
-	-	-	-	-	-	-	-	-
-	-	-	-	-	-	-	-	-
-	-	-	-	-	-	-	-	-
-	-	-	-	-	-	-	-	-
-	-	-	-	-	-	-	-	-

13. 普通会計財政指数の推移

区 分	平成29年度	平成30年度
歳入総額 A	15,594,211	15,452,368
歳出総額 B	14,896,791	14,462,577
差引 (A - B) C	697,420	989,791
翌年度へ繰り越すべき財源 D	32,250	344,056
実質収支 (C - D)	665,170	645,735
単年度収支	45,005	△19,435
基準財政需要額	7,019,442	7,015,026
基準財政収入額	5,644,029	5,637,561
標準財政規模	9,160,995	9,224,860
臨時財政対策債発行可能額	614,518	675,843

財政指標等

区 分	平成29年度	平成30年度
財政力指数	0.790	0.799
実質収支比率 (%)	7.3	7.0
経常収支比率 (%)	97.2	95.2
公債費負担比率 (%)	14.1	14.9

財政健全化判断比率

区 分	平成29年度	平成30年度
実質赤字比率 (%)	-	-
連結実質赤字比率 (%)	-	-
実質公債費比率 (%)	6.0	6.9
将来負担比率 (%)	66.5	52.2

※ 普通会計とは

一般会計と特別会計の一部を合わせて、他の自治体と容易に比較できるように考えられたものを普通会計と言います。富里市の場合は、平成29年度まで公共用地取得事業特別会計が含まれます。

(単位:千円)

令和元年度	令和2年度	令和3年度
16,751,700	23,021,106	20,640,303
15,169,905	21,738,778	19,251,610
1,581,795	1,282,328	1,388,693
648,226	389,005	218,139
933,569	893,323	1,170,554
287,834	△40,246	277,231
7,165,125	7,525,576	7,880,085
5,786,018	6,055,994	5,874,131
9,275,526	9,700,034	10,306,635
562,684	583,969	910,322

令和元年度	令和2年度	令和3年度
0.805	0.806	0.786
10.1	9.2	11.4
96.4	93.2	86.7
14.0	13.4	12.1

令和元年度	令和2年度	令和3年度
-	-	-
-	-	-
7.8	7.7	7.4
50.4	24.9	5.0

14. 普通会計歳入決算自主財源と依存財源の推移

区 分		平成29年度			平成30年度		
		決算額	構成比 (%)	対前年度 伸び率(%)	決算額	構成比 (%)	対前年度 伸び率(%)
自主財源	市 税	6,453,155	41.4	1.7	6,534,148	42.3	1.3
	分担金及び負担金	118,218	0.7	5.2	122,370	0.8	3.5
	使用料及び手数料	228,223	1.5	10.7	234,271	1.5	2.7
	財産収入	11,399	0.1	△84.9	43,986	0.3	285.9
	寄附金	5,450	0.0	47.7	18,288	0.1	235.6
	繰入金	563,466	3.6	0.0	371,281	2.4	△34.1
	繰越金	763,725	4.9	△1.1	697,420	4.5	△8.7
	諸収入	543,825	3.5	11.9	519,580	3.4	△4.5
	小 計	8,687,461	55.7	1.4	8,541,344	55.3	△1.7
依存財源	地方譲与税	142,003	0.9	△0.2	143,263	0.9	0.9
	利子割交付金	8,686	0.1	55.5	8,495	0.1	△2.2
	配当割交付金	33,374	0.2	36.3	27,870	0.2	△16.5
	株式等譲渡所得割交付金	38,975	0.2	116.2	25,638	0.2	△34.2
	地方消費税交付金	793,815	5.1	3.9	870,969	5.6	9.7
	ゴルフ場利用税交付金	14,677	0.1	△3.6	14,627	0.1	△0.3
	自動車取得税交付金	56,618	0.4	48.7	51,714	0.3	△8.7
	自動車税環境性能割交付金	-	-	-	-	-	-
	法人事業税交付金	-	-	-	-	-	-
	地方特例交付金	29,075	0.2	6.4	32,557	0.2	12.0
	地方交付税	1,514,083	9.7	△5.6	1,523,216	9.9	0.6
	交通安全対策特別交付金	6,696	0.0	0.6	6,367	0.0	△4.9
	国庫支出金	2,301,861	14.8	△14.9	2,271,055	14.7	△1.3
	県支出金	1,085,787	7.0	14.0	993,553	6.4	△8.5
市 債	881,100	5.6	△39.8	941,700	6.1	6.9	
小 計	6,906,750	44.3	△11.1	6,911,024	44.7	0.1	
合 計	15,594,211	100.0	△4.5	15,452,368	100.0	△0.9	

※ 普通会計とは
一般会計と特別会計の一部を合わせて、他の自治体と容易に比較できるように考えられたものを普通会計と言います。富里市の場合は、平成29年度まで公共用地取得事業特別会計が含まれます。

(単位:千円)

令和元年度			令和2年度			令和3年度		
決算額	構成比 (%)	対前年度 伸び率(%)	決算額	構成比 (%)	対前年度 伸び率(%)	決算額	構成比 (%)	対前年度 伸び率(%)
6,637,833	39.6	1.6	6,509,558	28.3	△1.9	6,430,036	31.2	△1.2
91,018	0.5	△25.6	42,214	0.2	△53.6	57,315	0.3	35.8
230,416	1.4	△1.6	174,434	0.8	△24.3	189,208	0.9	8.5
11,166	0.1	△74.6	12,315	0.1	10.3	369,138	1.8	2,897.5
17,187	0.1	△6.0	16,125	0.1	△6.2	21,639	0.1	34.2
937,071	5.6	152.4	167,523	0.7	△82.1	478,743	2.3	185.8
989,791	5.9	41.9	1,581,795	6.9	59.8	1,282,328	6.2	△18.9
548,951	3.3	5.7	516,478	2.2	△5.9	637,664	3.1	23.5
9,463,433	56.5	10.8	9,020,442	39.3	△4.7	9,466,071	45.9	4.9
144,570	0.9	0.9	145,716	0.6	0.8	148,137	0.7	1.7
4,542	0.0	△46.5	4,979	0.0	9.6	4,212	0.0	△15.4
31,679	0.2	13.7	29,871	0.1	△5.7	43,567	0.2	45.9
20,890	0.1	△18.5	36,483	0.2	74.6	54,999	0.3	50.8
847,099	5.1	△2.7	1,037,043	4.5	22.4	1,131,267	5.5	9.1
12,813	0.1	△12.4	8,473	0.0	△33.9	12,003	0.1	41.7
29,926	0.2	△42.1	4	0.0	△100.0	0	0.0	△100.0
8,744	0.0	皆増	17,821	0.1	103.8	18,798	0.1	5.5
-	-	-	29,134	0.1	皆増	64,624	0.3	121.8
101,892	0.6	213.0	50,329	0.2	△50.6	177,424	0.9	252.5
1,731,688	10.3	13.7	1,589,006	6.9	△8.2	2,170,651	10.5	36.6
5,941	0.0	△6.7	6,732	0.0	13.3	6,894	0.0	2.4
2,522,069	15.1	11.1	8,512,177	37.0	237.5	4,565,412	22.1	△46.4
1,041,214	6.2	4.8	1,797,596	7.8	72.6	1,641,344	7.9	△8.7
785,200	4.7	△16.6	735,300	3.2	△6.4	1,134,900	5.5	54.3
7,288,267	43.5	5.5	14,000,664	60.7	92.1	11,174,232	54.1	△20.2
16,751,700	100.0	8.4	23,021,106	100.0	49.0	20,640,303	100.0	△10.3

15. 基金残高の推移

(単位:千円)

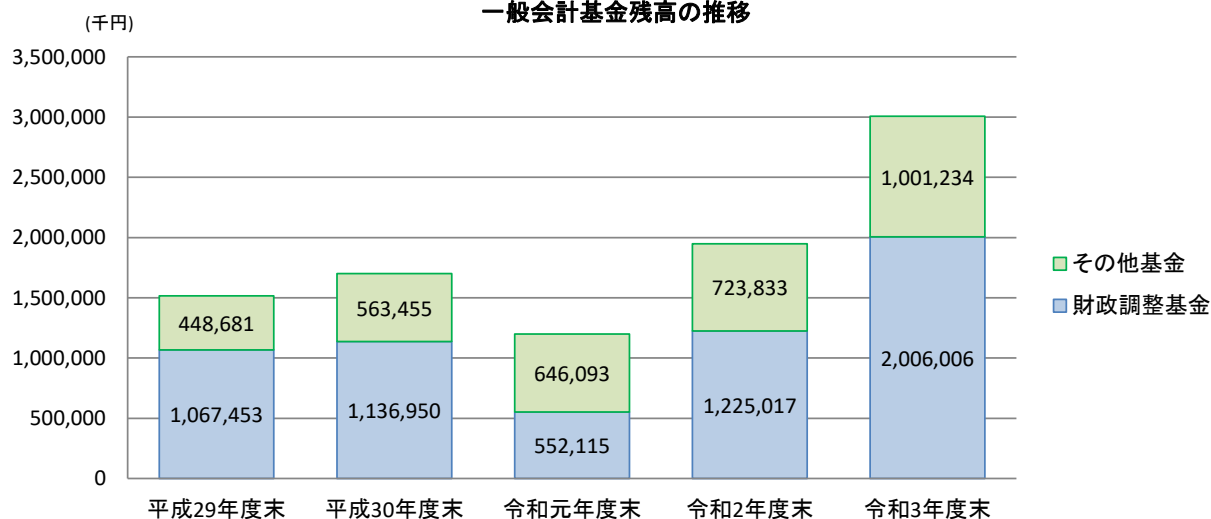
基金名	平成29年度末	平成30年度末	令和元年度末	令和2年度末	令和3年度末
財政調整基金	1,067,453	1,136,950	552,115	1,225,017	2,006,006
教育施設整備基金	18,511	20,244	21,222	17,385	266,373
衛生施設整備基金	52,428	52,787	52,900	52,939	53,020
公共施設整備基金	58,483	72,953	40,219	16,596	16,604
減債基金	253,812	353,971	454,086	534,139	395,595
保健福祉基金	15,807	15,863	15,914	15,962	16,017
庁舎整備基金	30,414	32,432	34,783	38,155	142,173
一世紀社会福祉基金	2,070	2,071	2,071	2,071	2,072
ふるさと応援基金	5,650	8,855	15,220	22,103	29,808
安全なまちづくり基金	5,719	4,279	7,335	17,631	67,640
東日本大震災復興基金	5,787	0	—	—	—
森林環境譲与税基金	—	—	2,343	6,822	11,902
旧岩崎家末廣別邸関係基金	—	—	—	30	30
一般会計 合計	1,516,134	1,700,405	1,198,208	1,948,850	3,007,240

(単位:千円)

基金名	平成29年度末	平成30年度末	令和元年度末	令和2年度末	令和3年度末
国民健康保険特別会計準備基金	263,461	507,418	568,987	637,195	622,661
介護給付費準備基金	809,809	1,065,712	1,240,537	1,411,108	1,487,539
特別会計 合計	1,073,270	1,573,130	1,809,524	2,048,303	2,110,200

令和3年度決算に係る基金の異動の内容	基金名
(積立)地方財政法第7条による積立及び利子等780,989千円	財政調整基金
(積立)250,000千円、建物貸付収入971千円、利子8千円 (取崩)文化財事業1,991千円	教育施設整備基金
(積立)衛生施設整備協力金21千円、建物貸付収入33千円、利子27千円	衛生施設整備基金
(積立)利子8千円	公共施設整備基金
(積立)50,000千円、臨時財政対策債償還基金費249,428千円、利子273千円 (取崩)公債費元金償還事業438,245千円	減債基金
(積立)建物貸付収入47千円、利子8千円	保健福祉基金
(積立)100,000千円、土地貸付収入1,500千円、建物貸付収入2,499千円、利子19千円	庁舎整備基金
(積立)利子1千円	一世紀社会福祉基金
(積立)ふるさと応援寄附金21,033千円、利子11千円 (取崩)協働のまちづくり推進事業200千円、防犯対策事業457千円、 防犯灯事業810千円、防災事業100千円、 防災行政無線事業108千円、国際交流事業120千円、 高齢者地域コミュニティ形成事業540千円、児童遊園管理事業10千円、 こども園維持管理事業250千円、地球温暖化対策事業200千円、 すいかの里生産支援事業1,392千円、県営畑地帯総合整備事業1,000千円、 訓練塔整備事業3,318千円、小学校施設維持管理事業820千円、 学校保健特別対策事業(小学校費)552千円、中学校施設維持管理事業480千円、 学校保健特別対策事業(中学校費)500千円、公民館管理事業1,450千円、 旧岩崎家末廣別邸保存活用事業1,032千円	ふるさと応援基金
(積立)50,000千円、利子9千円	安全なまちづくり基金
	東日本大震災復興基金
(積立)森林環境譲与税5,162千円 (取崩)森林整備活用事業82千円	森林環境譲与税基金
	旧岩崎家末廣別邸関係基金

一般会計基金残高の推移



16. 地方債残高の推移

(単位:千円)

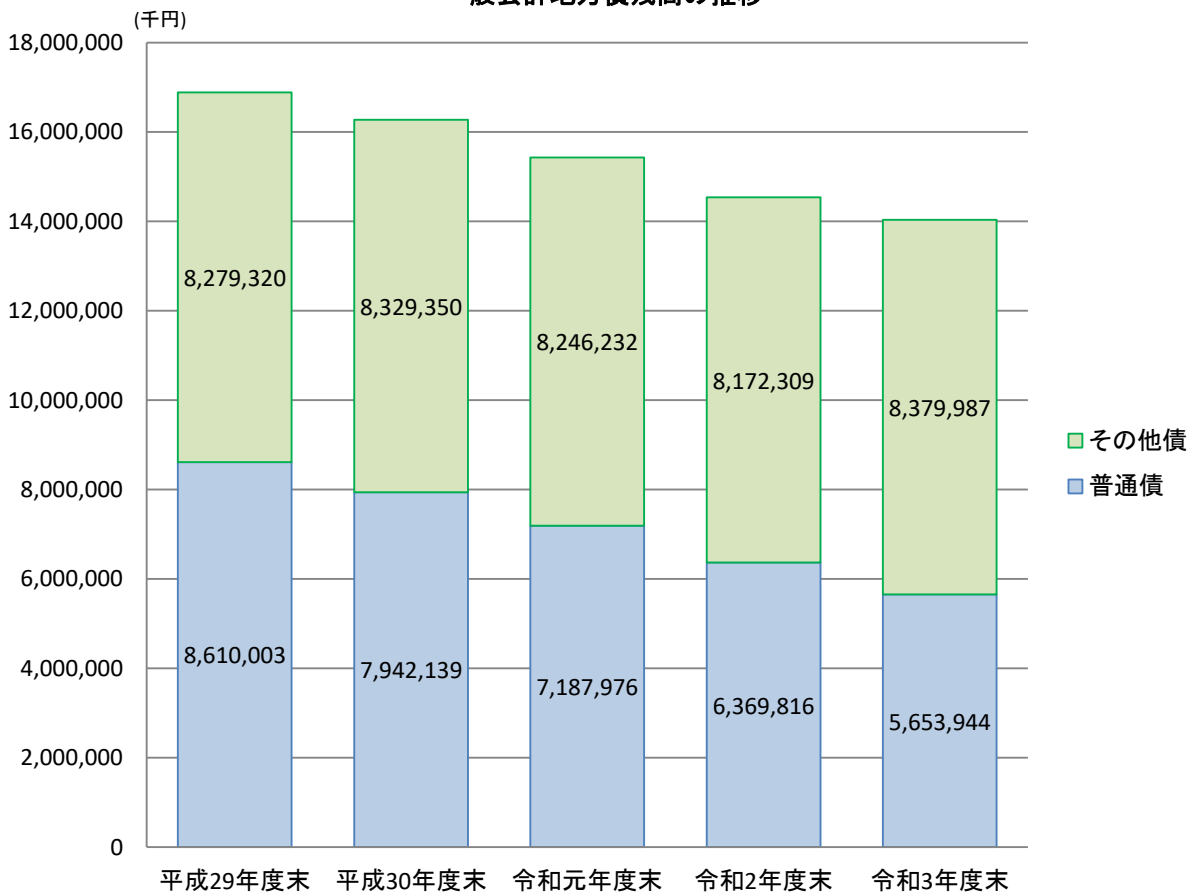
区 分	平成29年度末	平成30年度末	令和元年度末	令和2年度末	令和3年度末
1 普通債	8,495,268	7,839,718	7,102,006	6,300,992	5,603,009
総務	733,588	651,072	551,629	450,872	349,804
民生	709,885	677,914	641,730	574,960	508,004
衛生	2,736,726	2,448,271	2,139,941	1,864,513	1,560,096
農林水産業	148,257	143,445	144,478	138,692	133,438
商工					72,900
土木	1,921,899	1,868,631	1,738,155	1,652,463	1,555,832
消防	306,121	240,355	192,836	135,235	74,972
教育	1,938,792	1,810,030	1,693,237	1,484,257	1,347,963
2 災害復旧債	114,735	102,421	85,970	68,824	50,935
土木	37,090	36,572	31,944	26,648	20,634
教育	5,381	4,497	3,610	2,720	1,828
その他公共施設	72,264	61,352	50,416	39,456	28,473
3 その他	8,279,320	8,329,350	8,246,232	8,172,309	8,379,987
減税補てん債	247,083	185,075	143,046	106,238	74,986
臨時財政対策債	8,032,237	8,144,275	8,103,186	8,045,071	8,284,001
臨時税収補てん債	0	0	0	0	0
減収補てん債	0	0	0	21,000	21,000
一般会計 合計	16,889,323	16,271,489	15,434,208	14,542,125	14,033,931

(単位:千円)

区 分	平成29年度末	平成30年度末	令和元年度末	令和2年度末	令和3年度末
1 下水道会計	2,406,893	2,257,327	-	-	-
公共下水道事業	1,928,244	1,796,770	-	-	-
流域下水道事業	450,844	399,434	-	-	-
災害復旧事業	6,305	5,023	-	-	-
公営企業会計適用事業	21,500	56,100	-	-	-
特別会計 合計	2,406,893	2,257,327	-	-	-

決算に係る主な借入目的	区 分
	1 普通債
	総務
	民生
八富成田斎場維持管理事業8,900千円、印旛広域水道用水供給事業出資2,400千円	衛生
農業農村整備事業7,200千円	農林水産業
観光・交流拠点整備事業72,900千円	商工
市道01-006号線道路改良事業5,300千円、成田財特路線整備事業6,600千円、成田財特路線整備事業(繰越明許)23,500千円、道路維持整備事業18,700千円、市道1-0247号線外排水整備事業7,400千円、都市計画道路等整備事業2,900千円、市道3-0181号線外地域排水整備事業1,200千円、市道3-0181号線外地域排水整備事業(繰越明許)12,800千円	土木
	消防
小学校施設既存不適格事項対応事業7,700千円、小学校施設既存不適格事項対応事業(繰越明許)13,000千円、富里南中学校屋内運動場屋根改修事業400千円、旧岩崎家末廣別邸庭園整備事業33,800千円	教育

一般会計地方債残高の推移



※普通債には災害復旧債を含んでいます。

17. 令和3年度各会計決算職員給与費の状況

(単位:千円)

会計	区分		給与費			共済費	合計	
	款	項	給料	職員手当	計			
一般	1. 議会費	1. 議会費	22,430	13,151	35,581	7,125	42,706	
	2. 総務費			445,999	424,164	870,163	141,430	1,011,593
		1. 総務管理費		249,002	318,335	567,337	81,058	648,395
		2. 徴税費		116,500	62,981	179,481	36,495	215,976
		3. 戸籍住民基本台帳費		55,091	25,042	80,133	16,162	96,295
		4. 選挙費		3,328	7,403	10,731	1,001	11,732
		5. 統計調査費		7,245	3,313	10,558	2,309	12,867
		6. 監査委員費		14,833	7,090	21,923	4,405	26,328
	3. 民生費			289,659	146,612	436,271	88,292	524,563
		1. 社会福祉費		192,944	102,992	295,936	61,005	356,941
		2. 児童福祉費		96,715	43,620	140,335	27,287	167,622
	4. 衛生費			127,112	72,714	199,826	38,993	238,819
		1. 保健衛生費		93,998	57,519	151,517	29,284	180,801
		2. 清掃費		33,114	15,195	48,309	9,709	58,018
	5. 農林水産業費	1. 農業費		62,918	32,053	94,971	19,369	114,340
	6. 商工費	1. 商工費		37,054	17,940	54,994	11,174	66,168
	7. 土木費			146,323	74,926	221,249	44,532	265,781
		1. 道路橋りょう費		79,751	40,030	119,781	23,866	143,647
		2. 都市計画費		66,572	34,896	101,468	20,666	122,134
	8. 消防費	1. 消防費		290,972	171,076	462,048	91,727	553,775
	9. 教育費			222,184	110,358	332,542	68,223	400,765
		1. 教育総務費		104,452	56,224	160,676	33,486	194,162
		4. 幼稚園費		33,511	14,094	47,605	9,479	57,084
		5. 社会教育費		68,122	32,243	100,365	20,334	120,699
		6. 保健体育費		16,099	7,797	23,896	4,924	28,820
		小計			1,644,651	1,062,994	2,707,645	510,865
	介護	1. 総務費	1. 総務管理費	32,760	19,866	52,626	9,895	62,521
3. 地域支援事業費		1. 総務管理費	23,701	15,169	38,870	7,275	46,145	
合計			1,701,112	1,098,029	2,799,141	528,035	3,327,176	

(単位:人)

職員数				区分		会計
特別職	一般職	任期付(※)	再任用(※)	項	款	
	5			1. 議会費	1. 議会費	—
2	105	3	4		2. 総務費	
2	55	1	2	1. 総務管理費		
	32		1	2. 徴税費		
	13	2		3. 戸籍住民基本台帳費		
	1			4. 選挙費		
	2			5. 統計調査費		
	2		1	6. 監査委員費		
	82	1	2		3. 民生費	
	51	1		1. 社会福祉費		
	31		2	2. 児童福祉費		
	33		2		4. 衛生費	
	27			1. 保健衛生費		
	6		2	2. 清掃費		
	14		1	1. 農業費	5. 農林水産業費	
	9	1		1. 商工費	6. 商工費	
	36		2		7. 土木費	
	20		2	1. 道路橋りょう費		
	16			2. 都市計画費		
	83			1. 消防費	8. 消防費	
1	51	2	2		9. 教育費	般
1	22			1. 教育総務費		
	9		1	4. 幼稚園費		
	16	2	1	5. 社会教育費		
	4			6. 保健体育費		
3	418	7	13	小計		
	7		1	1. 総務管理費	1. 総務費	介 護
	7			1. 総務管理費	3. 地域支援事業費	
3	432	7	14	合計		

※ 任期付短時間勤務職員

住民に対して職員により直接提供されるサービスについて、その提供時間を延長し、若しくは繁忙時における提供体制を充実し、又は、充実した提供体制を維持する必要がある場合において、業務に従事させることが公務の能率的運営を確保するために必要であるときの採用を「地方公共団体の一般職の任期付職員の採用に関する法律」、「富里市一般職の任期付職員の採用等に関する条例」に基づき任期を定め採用した職員

※ 再任用短時間勤務職員

公的年金の報酬比例部分の支給開始年齢が段階的に引き上げられることに伴い、雇用と年金の接続を図る観点から、定年退職に引き続き、「地方公務員法」、「富里市職員の再任用に関する条例」に基づき任期を定め再任用する職員

18. 繰越事業に関する決算の状況

(単位:円)

繰越予算			決算状況		
科目	繰越事業名	繰越額(a)	決算額(b)	差引 (b)-(a)	執行率 (b)/(a)
1 繰越明許費(一般会計)					
2款 総務費					
1項 総務管理費	企画事業	550,000	550,000	0	100.0%
事項	委託料				
	第2次富里市総合戦略及び人口ビジョン策定支援委託料	550,000	550,000	0	100.0%
2款 総務費					
1項 総務管理費	防災行政無線戸別受信機設置事業	4,543,000	0	△4,543,000	0.0%
事項	備品購入費				
	販売用戸別受信機	4,543,000	0	△4,543,000	0.0%
2款 総務費					
3項 戸籍住民基本台帳費	戸籍住民基本台帳事業	10,401,000	10,400,500	△500	100.0%
事項	委託料				
	戸籍システム改修委託料	1,496,000	1,496,000	0	100.0%
事項	委託料				
	住基・戸籍附票システム改修委託料	8,905,000	8,904,500	△500	100.0%
3款 民生費					
1項 社会福祉費	福祉センター新型コロナウイルス感染拡大防止事業	70,323,000	61,750,040	△8,572,960	87.8%
事項	委託料				
	福祉センター空調等整備工事設計委託料	5,611,000	3,727,900	△1,883,100	66.4%
事項	委託料				
	福祉センター空調等整備工事監理委託料	3,022,000	2,992,000	△30,000	99.0%
事項	工事請負費				
	福祉センター空調等整備工事	61,690,000	52,646,000	△9,044,000	85.3%
事項	工事請負費				
	福祉センター光回線整備工事	0	1,086,140	1,086,140	—
事項	工事請負費				
	福祉センター冷却塔撤去工事	0	1,298,000	1,298,000	—
4款 衛生費					
1項 保健衛生費	新型コロナウイルスワクチン接種体制確保事業	107,503,000	98,972,007	△8,530,993	92.1%
事項	報酬				
	会計年度任用職員報酬	3,837,000	2,812,704	△1,024,296	73.3%
事項	報酬				
	予防接種健康被害調査委員会委員報酬	864,000	144,000	△720,000	16.7%
事項	職員手当等				
	職員手当	2,139,000	2,139,000	0	100.0%
事項	職員手当等				
	会計年度任用職員手当	350,000	342,264	△7,736	97.8%
事項	共済費				
	会計年度任用職員社会保険料	314,000	257,281	△56,719	81.9%
事項	共済費				
	会計年度任用職員雇用保険料	19,000	0	△19,000	0.0%
事項	旅費				
	会計年度任用職員費用弁償	175,000	117,348	△57,652	67.1%
事項	旅費				
	予防接種健康被害調査委員会委員費用弁償	36,000	0	△36,000	0.0%
事項	需用費				
	事務用消耗品	200,000	144,798	△55,202	72.4%
事項	需用費				
	集団接種用消耗品	1,441,000	1,263,327	△177,673	87.7%
事項	需用費				
	集団接種用医薬材料費	1,200,000	54,393	△1,145,607	4.5%
事項	需用費				
	ガソリン代	53,000	42,128	△10,872	79.5%
事項	需用費				
	チラシ印刷代	480,000	0	△480,000	0.0%
事項	役務費				
	郵便料	4,283,000	5,661,351	1,378,351	132.2%
事項	役務費				
	電話料	325,000	124,451	△200,549	38.3%
事項	役務費				
	接種費用支払事務手数料	1,500,000	2,472,300	972,300	164.8%

(単位:円)

繰越予算			決算状況			
科目	繰越事業名	繰越額(a)	決算額(b)	差引 (b)-(a)	執行率 (b)/(a)	
事項	役務費	折込チラシ折込み手数料	320,000	0	△320,000	0.0%
事項	委託料	接種体制運用委託料	42,471,000	42,471,000	0	100.0%
事項	委託料	電話回線設置委託料	477,000	762,300	285,300	159.8%
事項	委託料	専用電源設置委託料	636,000	181,500	△454,500	28.5%
事項	委託料	個別接種医療機関ワクチン管理等委託料	19,064,000	12,259,000	△6,805,000	64.3%
事項	委託料	ワクチン配送委託料	5,400,000	1,844,370	△3,555,630	34.2%
事項	委託料	集団接種会場設営・運営委託料	9,867,000	8,387,500	△1,479,500	85.0%
事項	委託料	医療廃棄物処理委託料	344,000	44,000	△300,000	12.8%
事項	委託料	集団接種送迎委託料	6,864,000	7,574,000	710,000	110.3%
事項	委託料	個別発送予診票作成委託料	990,000	0	△990,000	0.0%
事項	委託料	ワクチン接種記録システム対応ツール導入委託料	0	1,265,000	1,265,000	—
事項	委託料	ワクチン接種リーフレット封入作業委託料	0	92,400	92,400	—
事項	委託料	ワクチン接種事務委託料	0	1,943,700	1,943,700	—
事項	委託料	優先接種希望調査封入作業委託料	0	2,451,845	2,451,845	—
事項	委託料	ワクチン接種予診票確認委託料	0	1,478,400	1,478,400	—
事項	使用料及び賃借料	電算機器賃借料	1,186,000	871,200	△314,800	73.5%
事項	使用料及び賃借料	事務機器賃借料	340,000	233,340	△106,660	68.6%
事項	使用料及び賃借料	連絡調整用自動車賃借料	660,000	539,000	△121,000	81.7%
事項	備品購入費	庁用器具費	447,000	763,422	316,422	170.8%
事項	備品購入費	ワクチン接種体制確保用備品	1,221,000	234,685	△986,315	19.2%
6款	商工費					
1項	商工費	商工振興事業	2,000,000	979,000	△1,021,000	49.0%
事項	負担金補助及び交付金	商店会活性化事業補助金	2,000,000	979,000	△1,021,000	49.0%
6款	商工費					
1項	商工費	地域活性「とみさと元気アップ」商品券事業	149,200,000	146,012,540	△3,187,460	97.9%
事項	需用費	事務用消耗品	50,000	44,099	△5,901	88.2%
事項	役務費	電話料	50,000	32,544	△17,456	65.1%
事項	役務費	郵送料	0	38,906	38,906	—
事項	役務費	換金額・販売額振込手数料	500,000	101,500	△398,500	20.3%
事項	委託料	「とみさと元気アップ」商品券店舗募集等委託料	1,600,000	0	△1,600,000	0.0%
事項	委託料	「とみさと元気アップ」商品券販売委託料	1,416,000	1,415,174	△826	99.9%
事項	委託料	「とみさと元気アップ」商品券換金委託料	1,584,000	589,817	△994,183	37.2%
事項	委託料	富里スイカ引換委託料	0	351,000	351,000	—
事項	負担金補助及び交付金	「とみさと元気アップ」商品券事業費補助金	144,000,000	143,439,500	△560,500	99.6%

(単位:円)

繰越予算			決算状況		
科目	繰越事業名	繰越額(a)	決算額(b)	差引 (b)-(a)	執行率 (b)/(a)
7款 土木費 1項 道路橋りょう費	道路改良事業	5,320,000	5,113,090	△206,910	96.1%
事項 公有財産購入費	土地購入費	5,320,000	5,113,090	△206,910	96.1%
7款 土木費 1項 道路橋りょう費	成田財特路線整備事業	83,838,000	82,522,071	△1,315,929	98.4%
事項 需用費	事務用消耗品	2,000	1,600	△400	80.0%
事項 委託料	用地測量・設計等委託料	4,029,000	11,770,000	7,741,000	292.1%
事項 工事請負費	市道01-007号線道路改良 工事外	47,000,000	56,087,900	9,087,900	119.3%
事項 公有財産購入費	土地購入費	2,307,000	2,274,552	△32,448	98.6%
事項 補償補填及び賠償金	物件移転等補償金	30,500,000	12,388,019	△18,111,981	40.6%
7款 土木費 1項 道路橋りょう費	排水対策事業	26,258,000	17,149,396	△9,108,604	65.3%
事項 需用費	消耗品	20,000	19,000	△1,000	95.0%
事項 委託料	用地測量・設計等委託料	610,000	49,500	△560,500	8.1%
事項 公有財産購入費	土地購入費	21,768,000	17,080,896	△4,687,104	78.5%
事項 補償補填及び賠償金	物件移転等補償金	3,860,000	0	△3,860,000	0.0%
7款 土木費 2項 都市計画費	住宅等耐震改修促進事業	7,500,000	2,501,000	△4,999,000	33.3%
事項 負担金補助及び交付金	被災住宅修繕緊急支援事業費 補助金	7,500,000	2,501,000	△4,999,000	33.3%
9款 教育費 2項 小学校費	既存不適格事項対応事業	23,657,000	20,097,770	△3,559,230	85.0%
事項 委託料	小学校施設既存不適格事項対 応工事監理委託料	2,194,000	1,952,500	△241,500	89.0%
事項 工事請負費	小学校施設既存不適格改修工 事	21,463,000	18,145,270	△3,317,730	84.5%
9款 教育費 2項 小学校費	小学校環境整備事業	36,524,000	30,353,400	△6,170,600	83.1%
事項 委託料	実施設計委託料	2,324,000	1,588,400	△735,600	68.3%
事項 工事請負費	小学校トイレ洋式化改修工事	34,200,000	28,765,000	△5,435,000	84.1%
9款 教育費 3項 中学校費	中学校環境整備事業	21,146,000	19,630,600	△1,515,400	92.8%
事項 委託料	実施設計委託料	1,346,000	919,600	△426,400	68.3%
事項 工事請負費	中学校トイレ洋式化改修工事	19,800,000	18,711,000	△1,089,000	94.5%
9款 教育費 5項 社会教育費	社会教育総務事業	185,000	106,292	△78,708	57.5%
事項 報償費	成人式実行委員報償	20,000	8,000	△12,000	40.0%
事項 報償費	成人式記念行事報償	100,000	0	△100,000	0.0%
事項 需用費	事務用消耗品	24,000	23,805	△195	99.2%
事項 役務費	郵便料	41,000	74,487	33,487	181.7%

(単位:円)

繰越予算			決算状況		
科目	繰越事業名	繰越額(a)	決算額(b)	差引 (b)-(a)	執行率 (b)/(a)
2 事故繰越し(一般会計)					
3款 民生費					
1項 社会福祉費	介護施設等整備事業	33,600,000	33,600,000	0	100.0%
事項	負担金補助及び交付金	介護施設等整備事業補助金	33,600,000	0	100.0%
5款 農林水産業費					
1項 農業費	経営体育成支援事業	616,442,000	593,082,000	△23,360,000	96.2%
事項	負担金補助及び交付金	被災農業者向け経営体育成支援事業補助金	593,082,000	△23,360,000	96.2%
9款 教育費					
2項 小学校費	学校保健特別対策事業	2,157,920	2,134,394	△23,526	98.9%
事項	委託料	教職員資質向上研修委託料	2,040,000	△23,526	98.8%
事項	備品購入費	感染症対策等の学校教育活動継続支援事業備品	117,920	0	100.0%
9款 教育費					
3項 中学校費	学校保健特別対策事業	933,656	923,574	△10,082	98.9%
事項	需用費	感染症対策等の学校教育活動継続支援事業消耗品	4,752	0	100.0%
事項	委託料	教職員資質向上研修委託料	886,840	△10,082	98.9%
事項	備品購入費	感染症対策等の学校教育活動継続支援事業備品	42,064	0	100.0%

は、地方自治法の規定に基づき、繰越計算書により議会に報告した事項

19. 引上げ分の地方消費税交付金の使途

(歳入) 地方消費税交付金(社会保障財源化分) 628,622 千円

(歳出) 主な社会保障4経費その他社会保障施策に要する経費 5,309,033 千円

※ 社会保障4経費…年金・医療・介護・子育てに係る経費

(単位:千円)

事業名	説明書頁	事業費	財源内訳				
			特定財源			一般財源	
			国 県 支出金	地方債	その他	社会保障 財源分の 地方消費税	その他
社会福祉		4,095,554	2,685,692	0	74,873	371,288	963,701
自立生活支援事業	85	60,221	25,925	0	0	9,538	24,758
老人福祉総務事業(※1)	89	3,044	0	0	0	847	2,197
在宅福祉事業(※2)	89	3,682	0	0	453	898	2,331
障害者総合支援介護・訓練等給付事業	91	1,096,857	821,656	0	0	76,539	198,662
障害者総合支援地域生活支援事業	93	54,745	21,598	0	0	9,219	23,928
子育てのための施設等利用給付事業	103	134,265	97,482	0	0	10,230	26,553
児童手当等給付事業	105	688,700	583,287	0	0	29,318	76,095
子どものための教育・保育給付事業	105	618,066	375,007	0	41,354	56,098	145,607
児童扶養手当支給事業	107	196,539	64,852	0	0	36,625	95,062
母子保護実施事業	107	4,793	3,180	0	0	449	1,164
こども園運営事業	109	280,734	12,830	0	33,066	65,313	169,525
生活保護事業	113	953,908	679,875	0	0	76,214	197,819
社会保険		712,093	275,400	0	0	121,454	315,239
国民健康保険繰出事業(※3)	95	306,828	211,036	0	0	26,642	69,150
介護保険繰出事業(※4)	95	319,447	0	0	0	88,845	230,602
後期高齢者医療繰出事業(※5)	97	85,818	64,364	0	0	5,967	15,487
保健衛生		501,386	12,823	0	0	135,880	352,683
後期高齢者医療事業(※6)	97	353,887	0	0	0	98,424	255,463
ひとり親家庭等医療費等助成事業	107	22,523	11,161	0	0	3,160	8,202
予防事業(※7)	117	91,143	0	0	0	25,349	65,794
健康増進事業(※8)	123	33,833	1,662	0	0	8,947	23,224
合 計		5,309,033	2,973,915	0	74,873	628,622	1,631,623

(※1) 老人福祉総務事業は、老人保護措置委託料

(※2) 在宅福祉事業は移送サービス事業委託料

(※3) 国民健康保険繰出事業は保険基盤安定繰出金、出産育児一時金繰出金及び国保財政安定化支援事業繰出金

(※4) 介護保険繰出事業は介護給付費繰出金

(※5) 後期高齢者医療繰出事業は保険基盤安定繰出金

(※6) 後期高齢者医療事業は千葉県後期高齢者医療給付費負担金

(※7) 予防事業は個別予防接種委託料

(※8) 健康増進事業は集団検診委託料、乳がん・子宮頸がん集団検診委託料、個別検診委託料、在宅訪問歯科診療委託料及び女性特有のがん検診推進事業委託料

20. 都市計画税の使途

都市計画税は、地方税法第702条の規定により、都市計画法に基づいて行う都市計画事業又は土地区画整理法に基づいて行う土地区画整理事業に要する費用に充てています。

令和3年度の都市計画税（306,662千円）の使途は以下のとおりです。

（単位：千円）

都市計画事業費等	事業費	財源内訳					都市計画税 充当率
		都市計画税	一般財源等	国庫支出金	地方債	その他	
街路事業	12,038	3,688	2,207	3,243	2,900	0	1.20%
公園事業	0	0	0	0	0	0	0.00%
下水道事業	259,733	162,471	97,262	0	0	0	52.98%
その他事業	0	0	0	0	0	0	0.00%
①都市計画事業 計	271,771	166,159	99,469	3,243	2,900	0	54.18%
②土地区画整理事業	61,042	38,184	22,858	0	0	0	12.45%
③地方債償還額 (一般会計分)	163,572	102,319	61,253	0	0	0	33.37%
合計 (①+②+③)	496,385	306,662	183,580	3,243	2,900	0	100.00%

(※1) 都市計画税は、各都市計画事業に要する一般財源の比率に応じて按分して充当しています。

(※2) この表は、千葉県へ提出している「都市計画税の課税状況等の調」から転用しています。

21. 森林環境譲与税の使途

森林環境譲与税は、森林環境税及び森林環境譲与税に関する法律により、間伐や人材育成・担い手の確保、木材利用の促進や普及啓発等の森林整備及びその促進に関する費用に充てられています。

令和3年度の森林環境譲与税（5,189千円）の使途は以下のとおりです。

（単位：千円）

使途区分	予算額	財源内訳					該当事業
		特定財源			一般財源	一般財源のうち森林環境譲与税充当額	
		国庫支出金	地方債	その他			
森林環境譲与税基金積立	5,162	0	0	0	5,162	5,162	基金事業
合計	5,162	0	0	0	5,162	5,162	

(※1) 森林環境譲与税（5,189千円）と森林環境譲与税基金積立（5,162千円）の差額は令和4年度に積み立てます。

(※2) 令和3年度は、森林整備を目的として、森林整備活用事業に富里市森林環境譲与税基金からの繰入金（82千円）を充当しています。