





「英会話の日～English Festa～」

学 校 名 富里市立富里第一小学校

実施日時	【 第1回 】 令和5年9月29日（金）9時20分 ～ 10時05分
実施学年	第6学年
活 動 の 様 子	<ol style="list-style-type: none"><li>1 Greeting(児童) ・ 天気・曜日・日付・時間</li><li>2 Introduction ・ guest teacher</li><li>3 Song What did you do?</li><li>4 What did you do...を用いたアクティビティ 【①】 ①ALT の発音を聞いて繰り返す。 ・ したこと、場所、自然 ②Interview 友達に夏休みにしたことをインタビューし、メモを取る。</li><li>5 Do you have...を用いたアクティビティ 【②】 ・ Go Fish Game</li></ol> <p>◎What did you do...を使って、夏休みにしたことを尋ねることができた。Go Fish Game では、ローマ字の大文字と小文字を正しく覚え、楽しくゲームに取り組んでいた。</p> <div style="display: flex; justify-content: space-around;"></div>

## 「英会話の日～English Festa～」

学 校 名 富里市立富里第一小学校

実施日時	【 第 2 回 】 令和 6 年 2 月 2 日 (金) 9 時 2 0 分 ～ 1 0 時 0 5 分
実施学年	第 3 学年
活 動 の 様 子	<p>1 Greeting ・天気・曜日・日付・時間などの英語での言い方を練習した。</p> <p>2 Song ・今までに学習した歌を歌う。</p> <p>3 Activity① 「Pointing Card Game」 ・学習絵カードを広げ、ALT の発音を聞いて繰り返し、その ALT が発音したもののカードを指でさす。(食べ物・果物・スポーツ・動物)</p> <p>4 Activity② 「Black Box Game」 ・正面だけが透明になっている箱に、食べ物やフルーツの模型を入れヒントを得ながら何が入っているか当てるゲームである。</p> <p>A: What' s this?                      B: ... Hint please. A: It' s fruit.                            B: ... peach? A: No !                                      B: ... Hint please. A: It' s Red.                                B: ... Strawberry ! A: Yes. That' s right.</p> <p>◎ゲームを通して「これは何？」と聞くときの表現に慣れ親しんだり、今まで学習したことを使ってヒントを出したりしたことで、学んだことが使える実感をもつことができ、自信につながった。</p> <div style="display: flex; justify-content: space-around;">   </div>

文責 露口 真由美