







日吉台小学校「英会話の日」

学 校 名 富里市立日吉台小学校

実施日時	【 第 1 回 】 令和 7 年 6 月 2 0 日 (金) 9 時 1 0 分 ~ 9 時 5 5 分
実施学年	第 3 学年
活 動 の 様 子	<p>「Hello song」でゲストを迎える。</p> <p>1. オープニングセレモニー</p> <ul style="list-style-type: none">・児童からの挨拶・ゲストの自己紹介 (出身国や好きな食べ物, 趣味など)も含む <p>2. 単語・会話練習</p> <p>3. Today's Goal</p> <p>メニューをえらんで, 買い物ゲームをしよう。</p> <p>①テーブルごとに買い物ゲームを行う。</p> <p>②各テーブルのゲストと買い物に必要な会話をする。</p> <p>③(買い物をしたら)ゲストから買った野菜にスタンプを押してもらう。</p> <p>各テーブルでの会話</p> <p>S: Excuse me. T: May I help you? S: Potatoes, please. T: How many? S: Two please! T: Here you are. S: Thank you.</p> <p>(はっきりと会話できたと褒めていただきました。)</p> <p>4. クロージングセレモニー</p> <ul style="list-style-type: none">・ゲストからのコメント・児童のコメント・終わりの挨拶 <p>ゲストの見送りをする。</p>   




英会話の日

学校名 富里市立日吉台小学校

<p>実施日時</p>	<p>【第2回】 令和7年 12月1日(月) 9時05分 ~ 9時50分</p>
<p>実施学年</p>	<p>第5学年</p>
<p>活動の様子</p>	<p>1 オープニングセレモニーを開こう。 ・ 始めの言葉 ・ 歓迎の言葉 ・ ゲスト自己紹介 ・ Let's say it together. "I want to watch a baseball game."</p>  <p>2 活動を行う。 ・ Today's goal 行ってみたい都道府県を伝え合おう。 ・ Let's practice ・ Interview Time ①自分の行ってみたい都道府県を伝える。 T:Where do you want to go? S:I want to go to Okinawa. T:Why? S:I want to eat Okinawan food. It's delicious. T:Great!</p>  <p>②ゲストティーチャーの思い出を聞く。 ALL: Where do you want to go? T: I want to go to ~.</p>  <p>3 クロージングセレモニーを開こう。 ・ 講師の先生から ・ お礼の言葉 ・ 終わりの言葉</p> <p>ゲストの方の自己紹介を聞きました。</p> <p>行ってみたい都道府県を伝え合えました。</p>




英会話の日

学校名 富里市立日吉台小学校

<p>実施日時</p>	<p>【第2回】 令和7年 12月1日(月) 10時15分 ~ 11時00分</p>
<p>実施学年</p>	<p>第6学年</p>
<p>活動の様子</p>	<p>1 オープニングセレモニーを開こう。 ・ 始めの言葉 ・ 歓迎の言葉 ・ ゲスト自己紹介 ・ Let's say it together. "What's your best memory?"</p>  <p>2 活動を行う。 ・ Today's goal 小学校の思い出を伝え合おう。 ・ Let's practice ・ Interview Time ①自分の小学校の思い出を伝える。 T:What's your best memory? S:My best memory is the school trip. We made butter. It was delicious. T:Great!</p>  <p>②ゲストティーチャーの思い出を聞く。 ALL:What's your best memory? T:My best memory is ~.</p> <p>3 クロージングセレモニーを開こう。 ・ 講師の先生から ・ お礼の言葉 ・ 終わりの言葉</p>  <p>ゲストの方の自己紹介を聞きました。</p> <p>小学校の思い出を伝え合えました。</p>



「英会話の日～English Festa～」

学 校 名 富里市立日吉台小学校

実施日時	【 第3回 】 令和8年1月20日（火） 9時10分 ～ 9時55分
実施学年	第1学年
活 動 の 様 子	<p>1. 始めの会（Opening Celemony）</p> <ul style="list-style-type: none">・外国人講師の自己紹介を聞く。・“ヘッドアンドショルダー”の歌にあわせて踊る。  <div data-bbox="758 685 1353 842" style="border: 1px solid black; padding: 5px;"><p>初めての「英会話の日」に、少し緊張気味の子どもたちでしたが、一緒に楽しく踊りながら、緊張もほぐれ、笑顔で会をスタートさせることができました。</p></div> <p>2. グループ活動（Group Activity）</p> <ul style="list-style-type: none">・自己紹介をして、英語の絵本の読み聞かせを聞く。  <div data-bbox="791 1167 1337 1328" style="border: 1px solid black; padding: 5px;"><p>子どもたちは、自己紹介で自分の好きなものを伝えたり、絵本の読み聞かせを楽しんで聞いたりしながら、楽しく活動することができました。</p></div> <p>3. サイモンセツズゲームをする。</p>  <div data-bbox="815 1610 1358 1854" style="border: 1px solid black; padding: 5px;"><p>ゲストの方の英語をよく聴きながら身体を動かして、楽しく活動することができました。</p><p>サイモンセツズゲームを通して、ゲストの方ともさらに交流を深めることができました。</p></div> <p>4. 終わりの会</p> <ul style="list-style-type: none">・ゲストティーチャーをお見送りする。

英会話の日

学校名 富里市立日吉台小学校

<p>実施日時</p>	<p>【第3回】 令和8年 1月20日(火) 10時15分 ~ 11時00分</p>
<p>実施学年</p>	<p>第2学年</p>
<p>活動の様子</p>	<p>1 オープニングセレモニーを開こう。 ・ 始めの言葉 ・ 歓迎の言葉 ・ ゲスト自己紹介</p> <p>2 活動を行う。 ・ “Simon says” game</p> <p>・ Shopping game Customer : Excuse me. Customer : () please. Customer : Thank you. Customer : Here you are. Customer : You are welcome. Customer : See you.</p> <p>3 クロージングセレモニーを開こう。 ・ 講師の先生から ・ お礼の言葉 ・ 終わりの言葉</p> <div data-bbox="1034 607 1414 748" style="border: 1px solid black; padding: 5px; margin: 10px;"> <p>ゲストの方の自己紹介を聞きました。</p> </div> <div data-bbox="876 770 1398 1155" style="border: 1px solid black; margin: 10px;">  </div> <div data-bbox="491 936 839 1115" style="border: 1px solid black; padding: 5px; margin: 10px;"> <p>体を表す言葉をよく聞いて、ゲームを楽しみました。</p> </div> <div data-bbox="887 1207 1366 1422" style="margin: 10px;"> <p>Shopkeeper : May I help you? Shopkeeper : Here you are. Shopkeeper : You are welcome. Shopkeeper : Thank you. Shopkeeper : See you.</p> </div> <div data-bbox="475 1547 855 1727" style="border: 1px solid black; padding: 5px; margin: 10px;"> <p>ゲストとの会話をしながら、お買い物ゲームをしました。</p> </div> <div data-bbox="887 1435 1406 1821" style="border: 1px solid black; margin: 10px;">  </div>