

「英会話の日～English Festa～」




学 校 名 富里市立日吉台小学校

実施日時	<p>【 第 1 回 】</p> <p>令和 6 年 6 月 2 1 日（金） 9 時 1 0 分 ～ 9 時 5 5 分</p>
実施学年	第 3 学年
活 動 の 様 子	<p>「Hello song」でゲストを迎える。</p> <p>1. オープニングセレモニー</p> <ul style="list-style-type: none"> ・児童からの挨拶 ・ゲストの自己紹介 (出身国や好きな食べ物, 趣味など) も含む <p>2. 単語・会話練習</p> <p>3. Today's Goal</p> <div data-bbox="368 1070 1102 1115" style="border: 1px solid black; padding: 5px;"> <p>メニューをえらんで, 買い物ゲームをしよう。</p> </div> <p>①テーブルごとに買い物ゲームを行う。</p> <p>②各テーブルのゲストと買い物に必要な会話をする。</p> <p>③(買い物をしたら) ゲストから買った野菜にスタンプを押してもらう。</p> <div data-bbox="359 1317 743 1711" style="border: 1px solid black; padding: 10px;"> <p>各テーブルでの会話</p> <p>S: Excuse me.</p> <p>T: May I help you?</p> <p>S: Potatoes, please.</p> <p>T: How many?</p> <p>S: Two please!</p> <p>T: Here you are.</p> <p>S: Thank you.</p> </div> <p style="text-align: right;">(はっきりと会話できたと褒めていただきました。)</p> <p>4. クロージングセレモニー</p> <ul style="list-style-type: none"> ・ゲストからのコメント ・児童のコメント ・終わりの挨拶 <p>ゲストの見送りをする。</p>





「英会話の日～English Festa～」

学 校 名 富里市立日吉台小学校

実施日時	【第1回】 令和6年6月21日（金） 10時15分 ～ 11時	
実施学年	第4学年	
活 動 の 様 子	<div> <div> <p><u>1 オープニングセレモニー</u></p> <p>① 始めの言葉</p> <p>② ゲスト自己紹介</p> <p>③ 歌 「Hello Song」</p> <p>④ ゲーム 「Simon Says」</p> </div> <div> <p>グループ毎に、ゲストの方と自己紹介をしました。</p>  </div> </div> <div> <p><u>2 英語に親しもう</u></p> <p>(1) 自己紹介 Hello! / Hello! I'm ~. I like ~. Nice to meet you. / Nice to meet you, too.</p> <p>(2) ①歌 「How's the weather」 ゲーム 「How's the weather」 指定された色の帽子をかぶり、指定された場所へ移動しました。 A: How's the weather? B: It's sunny. Put on your ○○ cap, Let's play ○○!</p> <div>  <p>ゲストの話をよく聞いて、ジェスチャーをしていました。</p> </div> <p>(3) What time is it, Mr wolf? はじめはゲストが wolf となり、どんどん wolf が増えていきました。 All: What time is it, Mr wolf? Wolfs: It's ~o' clock. /It's dinner</p> <div> <p><u>3 エンディングセレモニー</u></p> <p>① ゲストの感想発表</p> <p>② 児童の感想発表</p> <p>③ 終わりの言葉</p>  <p>ゲストとゲームをtime! 英語に親しみました。</p> </div> </div>	

「英会話の日～English Festa～」

学校名 富里市立日吉台小学校

実施日時	【 第 2 回 】 令和 6 年 12 月 10 日 (火) 9 時 10 分 ～ 9 時 55 分
実施学年	第 5 学年
活動の様子	<p>1 オープニングセレモニーを開こう。</p> <ul style="list-style-type: none"> ・ 始めの言葉 ・ 歓迎の言葉 ・ ゲスト自己紹介 ・ Let's say it together. "Where do you want to go ?"  <p>2 活動を行う。</p> <ul style="list-style-type: none"> ・ Today's goal 行ってみたい都道府県を伝え合おう。 ・ Let's practice ・ Interview Time <ul style="list-style-type: none"> ①自分の行ってみたい都道府県を伝える。 T:Where do you want to go? S:I want to go to Okinawa. T:Why? S:I want to eat Okinawan food. It's delicious. T:Great! ②ゲストティーチャーの思い出を聞く。 ALL: Where do you want to go? T: I want to go to ～.  <p>3 クロージングセレモニーを開こう。</p> <ul style="list-style-type: none"> ・ 講師の先生から ・ お礼の言葉 ・ 終わりの言葉 

「英会話の日～English Festa～」

学校名 富里市立日吉台小学校

実施日時	【 第 2 回 】 令和 6 年 12 月 10 日 (火) 10 時 15 分 ～ 11 時 00 分
実施学年	第 6 学年
活動の様子	<p>1 オープニングセレモニーを開こう。</p> <ul style="list-style-type: none"> ・ 始めの言葉 ・ 歓迎の言葉 ・ ゲスト自己紹介 ・ Let's say it together. "What's your best memory?"  <p>2 活動を行う。</p> <ul style="list-style-type: none"> ・ Today's goal <div style="border: 1px solid black; padding: 5px; margin: 10px 0;"> 小学校の思い出を伝え合おう。 </div> <ul style="list-style-type: none"> ・ Let's practice ・ Interview Time <p>①自分の小学校の思い出を伝える。</p> <p>T:What's your best memory?</p> <p>S:My best memory is the school trip. We made butter. It was delicious.</p> <p>T:Great!</p> <p>②ゲストティーチャーの思い出を聞く。</p> <p>ALL:What's your best memory?</p> <p>T:My best memory is ～.</p>  <p>3 クロージングセレモニーを開こう。</p> <ul style="list-style-type: none"> ・ 講師の先生から ・ お礼の言葉 ・ 終わりの言葉 

「英会話の日～English Festa～」



学 校 名 富里市立日吉台小学校

実施日時	【 第 3 回 】 令和 7 年 2 月 4 日 (火) 10 時 15 分 ～ 11 時 00 分		
実施学年	第 2 学年		
活 動 の 様 子	<p>1. Opening ceremony</p> <p>Student (A) Hello! Everyone Hello!</p> <p>Student (B) Welcome to Hiyoshidai Elementary School. Everyone Welcome.</p> <p>Student (C) Let's enjoy together. Everyone Let's enjoy!</p> <p>2. ゲストの紹介・ゲストの自己紹介を聞く。</p> <p>3. Activity ① <Simon says> Student (D) Let's sing a song! Everyone Yeah! ・歌 ～Head Shoulders Knees and Toes～ ・Simon says game</p> <p>Activity ② <Shopping game> Shop keeper (ゲスト) Customer (児童)</p> <p>Customer Excuse me. Shopkeeper May I help you? Customer () please. Shopkeeper Here you are. Customer Thank you. Shopkeeper You are welcome. Customer See you. Shopkeeper See you.</p> <p>4. Closing ceremony ・ゲストの感想を聞く。 ・別れのあいさつをする。</p> <p>Teacher A That's all for today. Did you have fun? Everyone Yes. I did. Student (E) We had a good time. Student (F) Thank you very much. Everyone Thank you very much. Good bye.</p>		



「英会話の日～English Festa～」

学 校 名 富里市立日吉台小学校

実施日時	【 第 3 回 】 令和 7 年 2 月 4 日（火） 1 1 時 1 0 分 ～ 1 1 時 5 5 分
実施学年	第 1 学年
活 動 の 様 子	<p>1. 始めの会（Opening Celemony）</p> <ul style="list-style-type: none"> ・外国人講師の自己紹介を聞く。 ・“ヘッドアンドショルダー”の歌にあわせて踊る。 <div style="border: 1px solid black; padding: 10px; margin: 10px 0;"> <p>初めての「英会話の日」に、少し緊張気味の子どもたちでしたが、一緒に楽しく踊りながら、緊張もほぐれ、笑顔で会をスタートさせることができました。</p> </div> <p>2. グループ活動（Group Activity）</p> <ul style="list-style-type: none"> ・自己紹介をして、英語の絵本の読み聞かせを聞く。 <div style="display: flex; align-items: center;">  <div style="margin-left: 20px;"> <div style="border: 1px solid black; padding: 10px;"> <p>子どもたちは、自己紹介で自分の好きなものを伝えたり、絵本の読み聞かせを楽しんで聞いたりしながら、楽しく活動することができました。</p> </div> </div> </div> <p>3. サイモンセッズゲームをする。</p> <div style="display: flex; align-items: center;">  <div style="margin-left: 20px;"> <div style="border: 1px solid black; padding: 10px;"> <p>ゲストの方の英語をよく聴きながら身体を動かして、楽しく活動することができました。</p> <p>サイモンセイズゲームを通して、ゲストの方ともさらに交流を深めることができました。</p> </div> </div> </div> <p>4. 終わりの会</p> <ul style="list-style-type: none"> ・ゲストティーチャーをお見送りする。