





「英会話の日～English Day～」

学 校 名 富里市立富里小学校

実施日時	<p>【 第1回 】 令和 7年12月10日(金) 8時20分 ～ 12時00分</p>
実施学年	第 3 学年
活 動 の 様 子	<p>第3学年</p> <ol style="list-style-type: none"> 1. グリーティング 2. GT の自己紹介 3. アルファベットソングを歌う。 4. ABC BINGO ゲームをしよう。 <div style="border: 1px solid black; padding: 5px; margin: 5px 0;"> <p>①A～N、O～Zまでの2回分(4×4)のALPHABETが記入されたワークシートを用意する。 (事前に記入)</p> <p>②会話の相手を見つける。</p> <p>③会話を行う ALT①: Hello, ALPHABET Please. ALT②: I have C. ALT②: ALPHABET Please. ALT①: I have Z, Bye.</p> <p>④ B I N G Oカードに相手が答えたALPHABETがあった場合は、そのALPHABETに○をつける。お互いに尋ね、答え終わったら次の相手を探す。</p> <p>⑤ ビンゴになったら、A L Tの所に行き、BINGOになったALPHABETを読み上げる</p> </div> <p>5. 英語の絵本の読み聞かせ</p> <div style="display: flex; justify-content: space-around; align-items: flex-start;"> <div style="text-align: center;">  </div> <div style="text-align: center;">  </div> </div> <div style="display: flex; justify-content: space-around; align-items: flex-start; margin-top: 10px;"> <div style="text-align: center;">  </div> <div style="text-align: center;">  </div> <div style="border: 1px solid black; padding: 5px; margin-left: 10px;"> <p>GTと一緒に、楽しみながら英語に触れることができました。ありがとうございました。</p> </div> </div>

「英会話の日～English Day～」





学 校 名 富里市立富里小学校

実施日時	<p>【 第2回 】 令和 8年1月16日(金) 8時20分 ～ 11時40分</p>
実施学年	<p>第 1・2 学年</p>
活 動 の 様 子	<p>第1・2学年</p> <ol style="list-style-type: none"> 1. グリーティング 2. GTの自己紹介 3. 干支の言い方を練習する。 4. 「Touch & say!」ゲームをしよう。 <div style="border: 1px solid black; padding: 5px; margin: 10px 0;"> <p>「Touch and Say!」</p> <ol style="list-style-type: none"> ①横に6人ずつ並び、一列目から順番に行う。 ②ALTが「Touch the ○○!」と言う。 ③6名の児童は、壁や机にある指定された干支のカードをタッチして「○○!」と発音する。 ④早く Touch をして GT のところまで戻ってきた人が勝ち。 ⑤次の列が行う。 ⑥時間になるまで、繰り返す。 </div> <p>※ルールをしっかりと理解し、GTの発音をリピートしながら、ゲームを楽しみました。</p> <div style="display: flex; justify-content: space-around;"> <div data-bbox="352 1167 756 1603" data-label="Image"> </div> <div data-bbox="791 1162 1197 1464" data-label="Image"> </div> </div> <div style="display: flex; justify-content: space-around; margin-top: 10px;"> <div data-bbox="549 1619 930 1904" data-label="Image"> </div> <div data-bbox="943 1471 1420 1821" data-label="Image"> </div> </div>

干支の言い方に興味をもちながら、大きな声で練習していました。

「英会話の日～English Day～」

学 校 名 富里市立富里小学校

実施日時	<p>【 第3回 】 令和 8年2月2日(月) 8時20分 ～ 12時00分</p>
実施学年	<p>第 4 学年</p>
活 動 の 様 子	<p>第4学年</p> <ol style="list-style-type: none"> 1. グリーティング。 2. GTの自己紹介。 3. ABC Songを歌おう。 4. グループごとに分かれて、GTに自己紹介をする。 <div style="display: flex; align-items: flex-start;"> <div style="flex: 1;">  </div> <div style="flex: 2; border: 1px solid black; border-radius: 15px; padding: 10px; margin-left: 10px;"> <p>GTは児童に下記の2点に意識させて、自己紹介を行った。</p> <ul style="list-style-type: none"> ① My Name is○○ ② I Like○○ <p>児童は2点に気を付けて紹介していた。</p> </div> </div> <ol style="list-style-type: none"> 5. スポーツや動物の言い方を練習する。 <div style="display: flex; align-items: flex-start;"> <div style="flex: 1;">  </div> <div style="flex: 2; border: 1px solid black; border-radius: 15px; padding: 10px; margin-left: 10px;"> <p>GTはフラッシュカードを使い、児童にジェスチャーを意識させながら、単語の練習を行った。</p> <p>児童は、様々な動きを入れながら、ジェスチャーをしていた。</p> </div> </div> <ol style="list-style-type: none"> 6. 「すきな物ジェスチャーゲームをしよう！」 <div style="display: flex; align-items: flex-start;"> <div style="flex: 1;">  </div> <div style="flex: 2; border: 1px solid black; border-radius: 15px; padding: 10px; margin-left: 10px;"> <p>「すきな物ジェスチャーゲームをしよう！」</p> <ul style="list-style-type: none"> ① 1列に並ぶ ② 先頭がジェスチャーをする人 ③ 2番目の人が答える 答える時に Do You Like○○という 問題を出した人は(あっていたら Yes I do) (違っていたら No I don't) ④ 合っていたら交代する。出していた人は、列の一番後ろに付く ⑤ あとは繰り返し。 </div> </div> <div style="display: flex; align-items: flex-start; margin-top: 10px;"> <div style="flex: 1;">  </div> <div style="flex: 2; border: 1px solid black; border-radius: 15px; padding: 10px; margin-left: 10px;"> <p>活動の中で、Do You Like○○ Yes I do を意識して、答えることができた。</p> <p>どの児童もジェスチャーゲームを楽しみながら活動することができた。</p> </div> </div>