

令和2年度

富里市歳入歳出決算に係る
主要施策の成果等に関する説明書
【財政資料編】



富 里 市

地方自治法（昭和22年法律第67号）第233条第5項の規定により、令和2年度決算に係る会計年度中の各部門における主要な施策の成果、予算の執行実績について次のとおり報告する。

令和3年8月26日提出

富里市長 五十嵐 博文

目 次

令和2年度決算の概要について	7
1. 令和2年度各会計別決算総括表	8
2. 令和2年度一般会計決算総括表（歳入）	10
3. 令和2年度一般会計決算総括表（歳出）	12
4. 令和2年度市税収入状況	14
5. 一般会計決算の推移	16
6. 市税税目別収入状況の推移	18
7. 一般会計歳出決算性質別の推移	20
8. 令和2年度各特別会計決算総括表	22
9. 国民健康保険特別会計決算の推移	26
10. 介護保険特別会計決算の推移	28
11. 後期高齢者医療特別会計決算の推移	30
12. 公共用地取得事業特別会計決算の推移	30
13. 普通会計財政指数の推移	32
14. 普通会計歳入決算自主財源と依存財源の推移	34
15. 基金残高の推移	36
16. 地方債残高の推移	38
17. 令和2年度各会計決算職員給与費の状況	40
18. 繰越事業に関する決算の状況	42
19. 引上げ分の地方消費税交付金の使途	44
20. 都市計画税の使途	45
21. 森林環境譲与税の使途	45

(注) 説明書の数値については、整合性を保つため、適宜端数調整してあります。

令和2年度決算の概要について

令和2年度の一般会計及び特別会計の決算状況は、次のとおりである。

1. 一般会計

令和2年度一般会計の決算は、特別定額給付金などの新型コロナウイルス感染症対策に取り組んだ結果、歳入歳出の規模が過去最大となった。詳細については以下のとおりである。

(1) 歳入

令和2年度決算の歳入総額は、230億2,822万9千円であり、前年度と比較して37.4パーセント増加した。

歳入の内、増加額の大きいものは、国庫支出金（59億9,010万8千円）、県支出金（7億5,638万1千円）及び繰越金（5億9,200万4千円）等であり、減少額の大きいものは、繰入金（7億6,954万8千円）、地方交付税（1億4,268万2千円）及び市税（1億2,827万5千円）等である。

(2) 歳出

令和2年度決算の歳出総額は、217億4,590万1千円であり、前年度と比較して43.3パーセント増加した。

歳出の内、増加額の大きいものは、民生費（54億4,248万8千円）、農林水産業費（8億9,027万9千円）及び総務費（4億9,262万2千円）等であり、減少額の大きいものは、教育費（1億6,003万1千円）、消防費（1億3,219万9千円）及び災害復旧費（7,407万3千円）である。

2. 特別会計

国民健康保険、介護保険及び後期高齢者医療の3つの特別会計における決算は、歳入総額では93億6,777万1千円、歳出総額では、91億5,891万円で、前年度と比較して、歳入においては7,938万7千円、歳出においては1億246万8千円増加した。

一般会計及び特別会計を合算した決算は、歳入総額が323億9,600万1千円で、前年度より63億4,674万7千円、24.4パーセント増加し、歳出総額は309億481万2千円で、前年度より66億6,929万5千円、27.5パーセントの増加となった。

以上が令和2年度の総括的な決算状況であり、主な予算の執行状況及び主要施策の成果は、次のとおりである。

1. 令和2年度各会計別決算総括表

区 分	一 般 会 計		特 別			
	金 額	前年 度比	国民健康保険		介 護 保 険	
			金 額	前年 度比	金 額	前年 度比
予 算 現 額 (A)	24,395,821,037	34.9	5,810,016,000	△2.3	2,955,842,000	6.3
歳 入 総 額 (B)	23,028,229,798	37.4	5,895,302,452	△2.5	2,968,120,858	6.1
歳 出 総 額 (C)	21,745,901,424	43.3	5,725,243,112	△2.2	2,929,364,779	6.2
歳 入 歳 出 差 引 額	1,282,328,374	△18.9	170,059,340	△11.1	38,756,079	0.8
翌年度へ繰り越すべき財源	389,005,166	△40.0	-	-	-	-
継続費逡次繰越額	-	-	-	-	-	-
繰越明許費繰越額	237,588,590	△61.9	-	-	-	-
事故繰越し繰越額	151,416,576	522.2	-	-	-	-
実 質 収 支 額	893,323,208	△4.3	170,059,340	△11.1	38,756,079	0.8
(B)／(A) × 100	94.4		101.5		100.4	
(C)／(A) × 100	89.1		98.5		99.1	
摘 要						

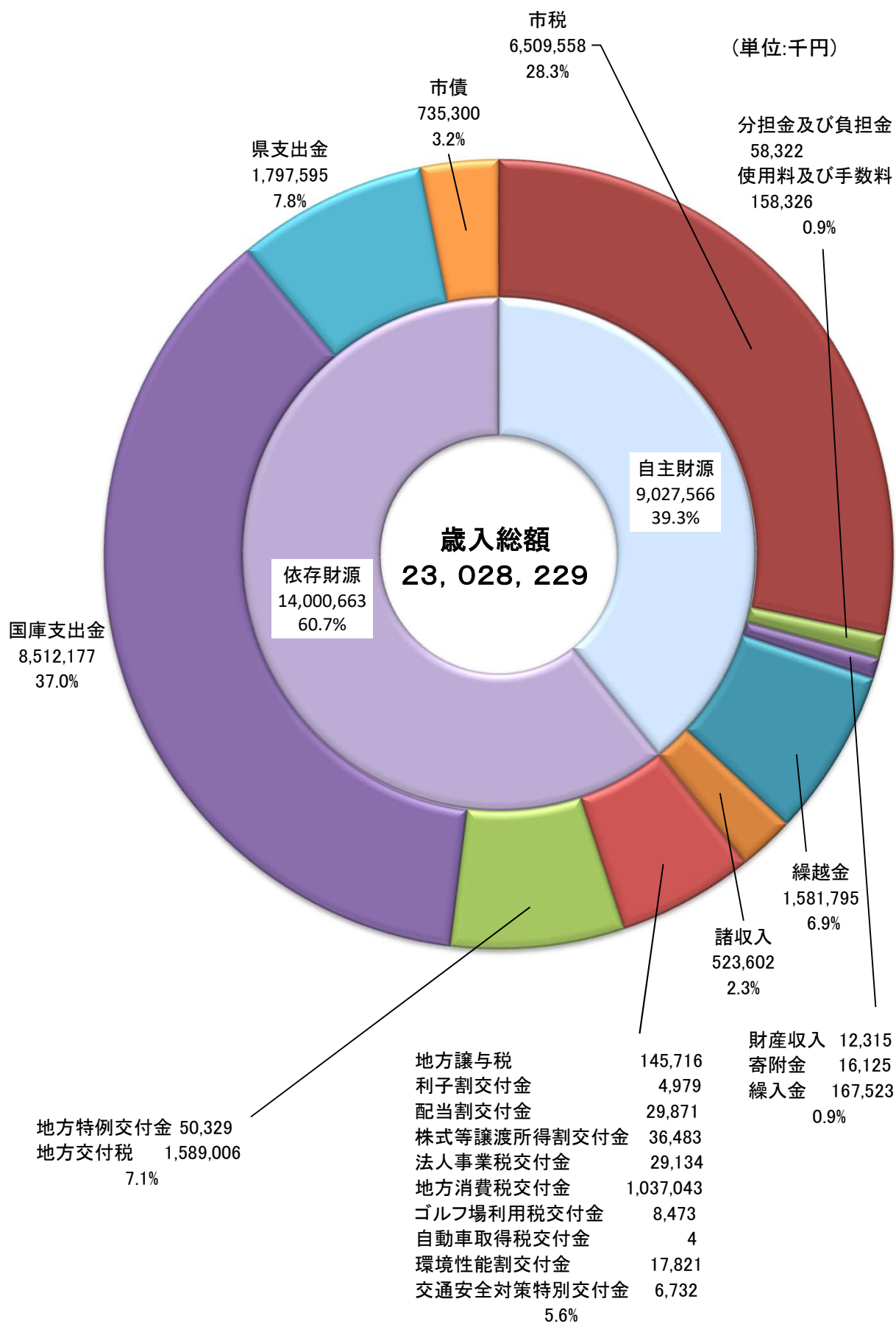
(単位:円、%)

会		計		合 計	
後期高齢者医療		計			
金 額	前年 度比	金 額	前年 度比	金 額	前年 度比
514,697,000	13.6	9,280,555,000	1.1	33,676,376,037	23.5
504,348,004	13.2	9,367,771,314	0.9	32,396,001,112	24.4
504,302,800	13.8	9,158,910,691	1.1	30,904,812,115	27.5
45,204	△98.0	208,860,623	△10.0	1,491,188,997	△17.8
-	-	-	-	389,005,166	△40.0
-	-	-	-	-	-
-	-	-	-	237,588,590	△61.9
-	-	-	-	151,416,576	522.2
45,204	△98.0	208,860,623	△10.0	1,102,183,831	△5.4
98.0		100.9		96.2	
98.0		98.7		91.8	

2. 令和2年度一般会計決算総括表（歳入）

（単位：千円）

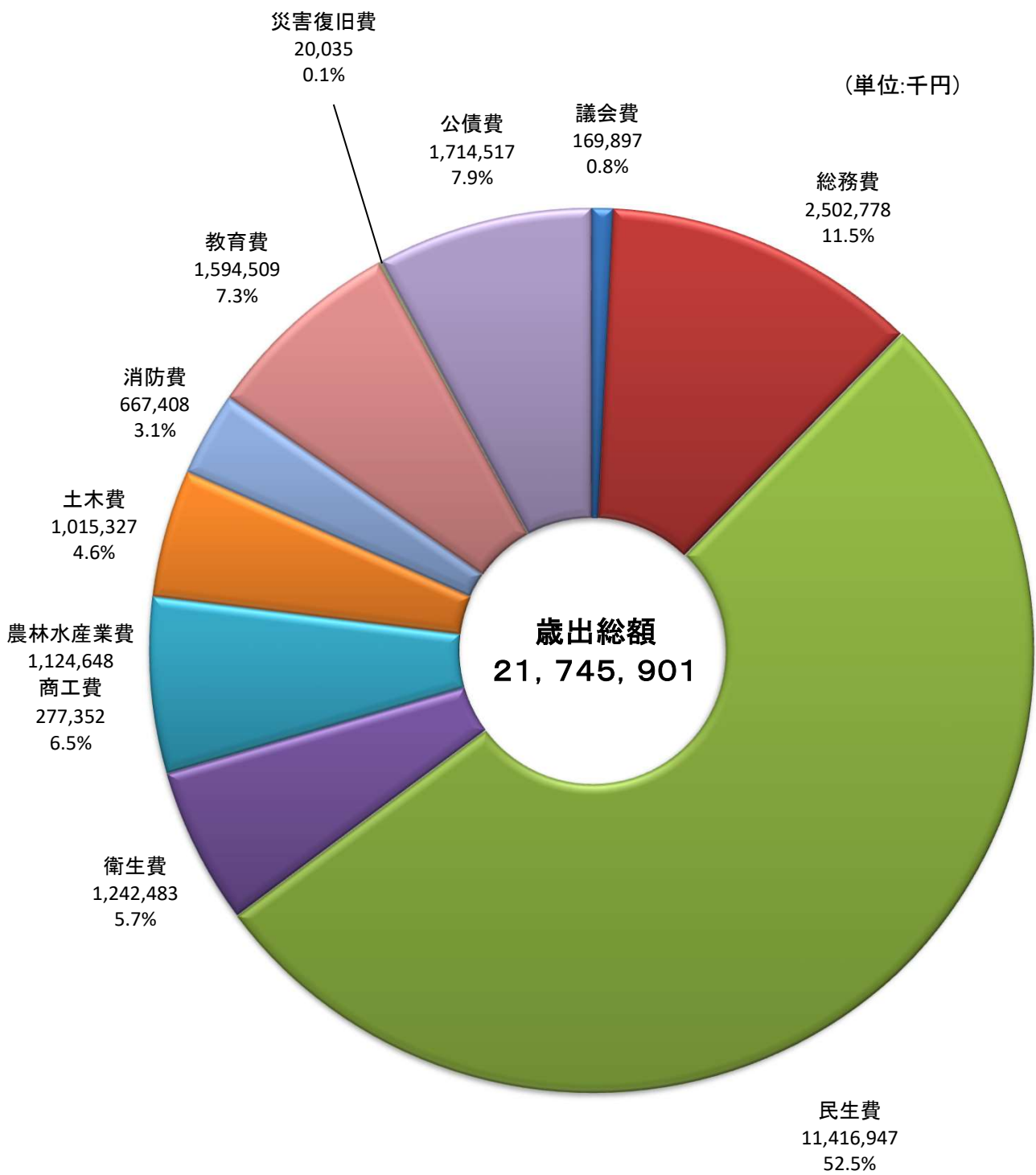
款	予算現額	決算額	予算現額と決算額との比較	決算総額に対する構成割合（%）
1.市 税	6,300,086	6,509,558	209,472	28.3
2.地 方 譲 与 税	150,253	145,716	△4,537	0.6
3.利 子 割 交 付 金	4,160	4,979	819	0.0
4.配 当 割 交 付 金	26,217	29,871	3,654	0.1
5.株 式 等 譲 渡 所 得 割 交 付 金	39,711	36,483	△3,228	0.2
6.法 人 事 業 税 交 付 金	30,221	29,134	△1,087	0.1
7.地 方 消 費 税 交 付 金	1,023,170	1,037,043	13,873	4.5
8.ゴ ル フ 場 利 用 税 交 付 金	7,274	8,473	1,199	0.0
9.自 動 車 取 得 税 交 付 金	1	4	3	0.0
10.環 境 性 能 割 交 付 金	18,177	17,821	△356	0.1
11.地 方 特 例 交 付 金	31,600	50,329	18,729	0.2
12.地 方 交 付 税	1,586,737	1,589,006	2,269	6.9
13.交 通 安 全 対 策 特 別 交 付 金	5,970	6,732	762	0.0
14.分 担 金 及 び 負 担 金	68,350	58,322	△10,028	0.2
15.使 用 料 及 び 手 数 料	170,704	158,326	△12,378	0.7
16.国 庫 支 出 金	8,773,892	8,512,177	△261,715	37.0
17.県 支 出 金	3,068,559	1,797,595	△1,270,964	7.8
18.財 産 収 入	13,038	12,315	△723	0.1
19.寄 附 金	12,342	16,125	3,783	0.1
20.繰 入 金	167,675	167,523	△152	0.7
21.繰 越 金	1,581,795	1,581,795	0	6.9
22.諸 収 入	518,389	523,602	5,213	2.3
23.市 債	797,500	735,300	△62,200	3.2
歳 入 総 額	24,395,821	23,028,229	△1,367,592	100.0



3. 令和2年度一般会計決算総括表（歳出）

（単位：千円）

款	予算現額	決算額	予算現額と決算額との比較	決算総額に対する構成割合(%)
1. 議会費	171,301	169,897	1,404	0.8
2. 総務費	2,570,626	2,502,778	67,848	11.5
3. 民生費	11,788,660	11,416,947	371,713	52.5
4. 衛生費	1,403,312	1,242,483	160,829	5.7
5. 農林水産業費	2,695,297	1,124,648	1,570,649	5.2
6. 商工費	430,652	277,352	153,300	1.3
7. 土木費	1,174,851	1,015,327	159,524	4.6
8. 消防費	680,505	667,408	13,097	3.1
9. 教育費	1,735,806	1,594,509	141,297	7.3
10. 災害復旧費	20,038	20,035	3	0.1
11. 公債費	1,715,496	1,714,517	979	7.9
12. 予備費	9,277	0	9,277	0.0
歳出総額	24,395,821	21,745,901	2,649,920	100.0



4. 令和2年度市税収入状況

区 分		予 算 額	調 定 額
①	市 税	6,300,086	7,083,753
<1>	市 民 税	2,895,449	3,256,004
1.	個 人 税	2,583,888	2,905,121
1	現 年 課 税 分	2,525,755	2,647,547
2	滞 納 繰 越 分	58,133	257,574
2.	法 人 税	311,561	350,883
1	現 年 課 税 分	309,430	343,122
2	滞 納 繰 越 分	2,131	7,761
<2>	固 定 資 産 税	2,524,689	2,854,330
1.	固 定 資 産 税	2,524,671	2,854,312
1	現 年 課 税 分	2,486,492	2,643,855
2	滞 納 繰 越 分	38,179	210,457
2.	国 有 資 産 等 所 在 市 交 付 金	18	18
<3>	軽 自 動 車 税	150,854	172,948
1.	種 別 割	146,669	168,350
1	現 年 課 税 分	143,752	151,324
2	滞 納 繰 越 分	2,917	17,026
2.	環 境 性 能 割	4,185	4,598
1	現 年 課 税 分	4,185	4,598
<4>	市 た ば こ 税	432,646	466,137
<5>	都 市 計 画 税	296,448	334,334
1	現 年 課 税 分	292,020	309,653
2	滞 納 繰 越 分	4,428	24,681
②	国 民 健 康 保 険 税	1,209,010	2,030,050
<1>	一 般 被 保 険 者 分	1,209,001	2,025,647
1	医 療 給 付 費 分 現 年 課 税 分	700,000	820,457
2	医 療 給 付 費 分 現 年 課 税 分 (特 徴)	103,000	111,641
3	後 期 高 齢 者 支 援 金 分 現 年 課 税 分	168,000	191,169
4	後 期 高 齢 者 支 援 金 分 現 年 課 税 分 (特 徴)	22,000	24,346
5	介 護 納 付 金 分 現 年 課 税 分	77,000	89,576
6	介 護 納 付 金 分 現 年 課 税 分 (特 徴)	1	13
7	医 療 給 付 費 分 滞 納 繰 越 分	105,000	586,753
8	後 期 高 齢 者 支 援 金 分 滞 納 繰 越 分	21,000	119,903
9	介 護 納 付 金 分 滞 納 繰 越 分	13,000	81,789
<2>	退 職 被 保 険 者 分	9	4,403
1	医 療 給 付 費 分 現 年 課 税 分	1	6
2	医 療 給 付 費 分 現 年 課 税 分 (特 徴)	1	0
3	後 期 高 齢 者 支 援 金 分 現 年 課 税 分	1	1
4	後 期 高 齢 者 支 援 金 分 現 年 課 税 分 (特 徴)	1	0
5	介 護 納 付 金 分 現 年 課 税 分	1	0
6	介 護 納 付 金 分 現 年 課 税 分 (特 徴)	1	0
7	医 療 給 付 費 分 滞 納 繰 越 分	1	2,954
8	後 期 高 齢 者 支 援 金 分 滞 納 繰 越 分	1	719
9	介 護 納 付 金 分 滞 納 繰 越 分	1	723

(単位:千円)

収 入 済 額	不 納 欠 損 額	収 入 未 済 額	収 入 歩 合(%)
6,509,558	51,812	522,383	91.9
2,977,703	12,523	265,778	91.5
2,636,204	12,523	256,394	90.7
2,564,509	167	82,871	96.9
71,695	12,356	173,523	27.8
341,499	0	9,384	97.3
338,632	0	4,490	98.7
2,867	0	4,894	36.9
2,606,647	33,967	213,716	91.3
2,606,629	33,967	213,716	91.3
2,561,470	217	82,168	96.9
45,159	33,750	131,548	21.5
18	0	0	100.0
153,779	1,344	17,825	88.9
149,181	1,344	17,825	88.6
145,728	20	5,576	96.3
3,453	1,324	12,249	20.3
4,598	0	0	100.0
4,598	0	0	100.0
466,137	0	0	100.0
305,292	3,978	25,064	91.3
300,003	26	9,624	96.9
5,289	3,952	15,440	21.4
1,289,690	49,493	690,867	63.5
1,288,858	49,457	687,332	63.6
731,663	38	88,756	89.2
111,707	0	△66	100.1
171,215	9	19,945	89.6
24,355	0	△9	100.0
77,693	3	11,880	86.7
13	0	0	100.0
128,144	37,538	421,071	21.8
27,219	6,340	86,344	22.7
16,849	5,529	59,411	20.6
832	36	3,535	18.9
1	0	5	16.7
0	0	0	0.0
0	0	1	0.0
0	0	0	0.0
0	0	0	0.0
0	0	0	0.0
540	23	2,391	18.3
130	5	584	18.1
161	8	554	22.3

5. 一般会計決算の推移

区 分		平成28年度			平成29年度		
		決算額	構成比 (%)	対前年度 伸び率 (%)	決算額	構成比 (%)	対前年度 伸び率 (%)
歳 入	1. 市 税	6,344,361	38.8	5.2	6,453,155	41.4	1.7
	2. 地 方 譲 与 税	142,335	0.9	△0.3	142,003	0.9	△0.2
	3. 利 子 割 交 付 金	5,586	0.0	△43.6	8,686	0.1	55.5
	4. 配 当 割 交 付 金	24,480	0.2	△32.3	33,374	0.2	36.3
	5. 株 式 等 譲 渡 所 得 割 交 付 金	18,031	0.1	△52.4	38,975	0.2	116.2
	6. 法 人 事 業 税 交 付 金	-	-	-	-	-	-
	7. 地 方 消 費 税 交 付 金	763,888	4.7	△11.1	793,815	5.1	3.9
	8. ゴルフ場利用税交付金	15,224	0.1	1.4	14,677	0.1	△3.6
	9. 自動車取得税交付金	38,070	0.2	0.2	56,618	0.4	48.7
	10. 環境性能割交付金	-	-	-	-	-	-
	11. 地 方 特 例 交 付 金	27,314	0.2	6.2	29,075	0.2	6.4
	12. 地 方 交 付 税	1,604,176	9.8	△4.5	1,514,083	9.7	△5.6
	13. 交通安全対策特別交付金	6,655	0.0	△4.8	6,696	0.0	0.6
	14. 分 担 金 及 び 負 担 金	152,736	0.9	△2.7	176,679	1.1	15.7
	15. 使 用 料 及 び 手 数 料	175,674	1.1	△10.0	169,762	1.1	△3.4
	16. 国 庫 支 出 金	2,704,737	16.5	13.0	2,301,861	14.8	△14.9
	17. 県 支 出 金	952,290	5.8	△5.6	1,085,787	7.0	14.0
	18. 財 産 収 入	75,498	0.5	446.6	11,399	0.1	△84.9
	19. 寄 附 金	3,691	0.0	△0.7	5,450	0.0	47.7
	20. 繰 入 金	563,370	3.5	173.3	563,466	3.6	0.0
	21. 繰 越 金	772,135	4.7	△7.4	763,725	4.9	△1.1
	22. 諸 収 入	494,146	3.0	△3.8	552,431	3.5	11.8
	23. 市 債	1,464,200	9.0	△38.9	881,100	5.6	△39.8
合 計	16,348,597	100.0	△1.5	15,602,817	100.0	△4.6	
歳 出	1. 議 会 費	178,707	1.2	△5.5	180,519	1.2	1.0
	2. 総 務 費	2,136,888	13.7	△2.5	1,995,699	13.4	△6.6
	3. 民 生 費	6,090,831	39.1	10.1	5,874,852	39.4	△3.5
	4. 衛 生 費	1,343,732	8.6	△44.9	1,228,891	8.2	△8.5
	5. 農 林 水 産 業 費	316,067	2.0	3.0	421,640	2.8	33.4
	6. 商 工 費	172,459	1.1	△15.2	196,039	1.3	13.7
	7. 土 木 費	1,491,486	9.6	6.8	1,428,182	9.6	△4.2
	8. 消 防 費	754,534	4.8	△3.7	782,139	5.3	3.7
	9. 教 育 費	1,762,171	11.3	15.0	1,343,140	9.0	△23.8
	10. 災 害 復 旧 費	9,520	0.1	皆増	12,722	0.1	33.6
	11. 公 債 費	1,328,477	8.5	5.7	1,441,574	9.7	8.5
合 計	15,584,872	100.0	△1.6	14,905,397	100.0	△4.4	

(単位:千円)

平成30年度			令和元年度			令和2年度		
決算額	構成比 (%)	対前年度 伸び率 (%)	決算額	構成比 (%)	対前年度 伸び率 (%)	決算額	構成比 (%)	対前年度 伸び率 (%)
6,534,148	42.3	1.3	6,637,833	39.6	1.6	6,509,558	28.3	△1.9
143,263	0.9	0.9	144,570	0.9	0.9	145,716	0.6	0.8
8,495	0.1	△2.2	4,542	0.0	△46.5	4,979	0.0	9.6
27,870	0.2	△16.5	31,679	0.2	13.7	29,871	0.1	△5.7
25,638	0.2	△34.2	20,890	0.1	△18.5	36,483	0.2	74.6
-	-	-	-	-	-	29,134	0.1	皆増
870,969	5.6	9.7	847,099	5.1	△2.7	1,037,043	4.5	22.4
14,627	0.1	△0.3	12,813	0.1	△12.4	8,473	0.0	△33.9
51,714	0.3	△8.7	29,926	0.2	△42.1	4	0.0	△100.0
-	-	-	8,744	0.1	皆増	17,821	0.1	103.8
32,557	0.2	12.0	101,892	0.6	213.0	50,329	0.2	△50.6
1,523,216	9.9	0.6	1,731,688	10.3	13.7	1,589,006	6.9	△8.2
6,367	0.0	△4.9	5,941	0.0	△6.7	6,732	0.0	13.3
179,563	1.2	1.6	130,869	0.8	△27.1	58,322	0.2	△55.4
177,078	1.1	4.3	190,565	1.1	7.6	158,326	0.7	△16.9
2,271,055	14.7	△1.3	2,522,069	15.0	11.1	8,512,177	37.0	237.5
993,553	6.4	△8.5	1,041,214	6.2	4.8	1,797,595	7.8	72.6
43,986	0.3	285.9	11,166	0.1	△74.6	12,315	0.1	10.3
18,288	0.1	235.6	17,187	0.1	△6.0	16,125	0.1	△6.2
371,281	2.4	△34.1	937,071	5.6	152.4	167,523	0.7	△82.1
697,420	4.5	△8.7	989,791	5.9	41.9	1,581,795	6.9	59.8
528,997	3.4	△4.2	558,120	3.3	5.5	523,602	2.3	△6.2
941,700	6.1	6.9	785,200	4.7	△16.6	735,300	3.2	△6.4
15,461,785	100.0	△0.9	16,760,869	100.0	8.4	23,028,229	100.0	37.4
176,946	1.2	△2.0	174,306	1.1	△1.5	169,897	0.8	△2.5
1,864,328	12.9	△6.6	2,010,156	13.3	7.8	2,502,778	11.5	24.5
5,832,527	40.3	△0.7	5,974,459	39.4	2.4	11,416,947	52.5	91.1
1,144,945	7.9	△6.8	1,187,018	7.8	3.7	1,242,483	5.7	4.7
251,069	1.7	△40.5	234,369	1.5	△6.7	1,124,648	5.2	379.9
196,192	1.4	0.1	218,720	1.4	11.5	277,352	1.3	26.8
1,210,734	8.4	△15.2	1,005,276	6.6	△17.0	1,015,327	4.6	1.0
714,354	4.9	△8.7	799,607	5.3	11.9	667,408	3.1	△16.5
1,397,347	9.7	4.0	1,754,540	11.6	25.6	1,594,509	7.3	△9.1
5,222	0.0	△59.0	94,108	0.6	1,702.1	20,035	0.1	△78.7
1,678,330	11.6	16.4	1,726,515	11.4	2.9	1,714,517	7.9	△0.7
14,471,994	100.0	△2.9	15,179,074	100.0	4.9	21,745,901	100.0	43.3

6. 市税税目別収入状況の推移

区 分	平成28年度			平成29年度		
	決算額	構成比 (%)	対前年度 伸び率(%)	決算額	構成比 (%)	対前年度 伸び率(%)
市 民 税	2,825,610	44.5	2.9	2,884,823	44.7	2.1
個 人	2,435,989	38.4	1.1	2,541,994	39.4	4.4
法 人	389,621	6.1	16.4	342,829	5.3	△12.0
固 定 資 産 税	2,575,047	40.6	8.6	2,658,865	41.2	3.3
軽 自 動 車 税	123,631	2.0	20.7	131,254	2.0	6.2
市 た ば こ 税	521,563	8.2	△2.8	469,803	7.3	△9.9
都 市 計 画 税	298,510	4.7	8.9	308,410	4.8	3.3
合 計	6,344,361	100.0	5.2	6,453,155	100.0	1.7
国 民 健 康 保 険 税	1,558,328		△0.9	1,525,010		△2.1

(単位:千円)

平成30年度			令和元年度			令和2年度		
決算額	構成比 (%)	対前年度 伸び率(%)	決算額	構成比 (%)	対前年度 伸び率(%)	決算額	構成比 (%)	対前年度 伸び率(%)
2,965,789	45.4	2.8	3,057,190	46.0	3.1	2,977,703	45.7	△2.6
2,575,071	39.4	1.3	2,631,245	39.6	2.2	2,636,204	40.5	0.2
390,718	6.0	14.0	425,945	6.4	9.0	341,499	5.2	△19.8
2,656,104	40.7	△0.1	2,654,246	40.0	△0.1	2,606,647	40.0	△1.8
138,779	2.1	5.7	144,362	2.2	4.0	153,779	2.4	6.5
463,883	7.1	△1.3	472,360	7.1	1.8	466,137	7.2	△1.3
309,593	4.7	0.4	309,675	4.7	0.0	305,292	4.7	△1.4
6,534,148	100.0	1.3	6,637,833	100.0	1.6	6,509,558	100.0	△1.9
1,489,311		△2.3	1,387,979		△6.8	1,289,690		△7.1

7. 一般会計歳出決算性質別の推移

区 分	平成28年度			平成29年度		
	決算額	構成比 (%)	対前年度 伸び率(%)	決算額	構成比 (%)	対前年度 伸び率(%)
1. 人 件 費	3,218,722	20.7	2.2	3,355,645	22.5	4.3
2. 物 件 費	2,228,418	14.3	1.6	2,187,363	14.7	△1.8
3. 維 持 補 修 費	44,705	0.3	9.8	47,525	0.3	6.3
4. 扶 助 費・補 助 費 等	4,521,295	29.0	2.4	4,598,820	30.9	1.7
5. 投 資 的 経 費	1,940,097	12.4	△27.6	1,040,430	7.0	△46.4
6. 公 債 費	1,328,879	8.5	5.7	1,579,611	10.6	18.9
7. 積 立 金	597,660	3.8	43.2	434,652	2.9	△27.3
8. 貸付金・投資及び出資金	73,201	0.5	14.4	81,142	0.5	10.8
9. 繰 出 金	1,631,895	10.5	1.2	1,580,209	10.6	△3.2
合 計	15,584,872	100.0	△1.6	14,905,397	100.0	△4.4

(単位:千円)

平成30年度			令和元年度			令和2年度		
決算額	構成比 (%)	対前年度 伸び率(%)	決算額	構成比 (%)	対前年度 伸び率(%)	決算額	構成比 (%)	対前年度 伸び率(%)
3,290,552	22.7	△1.9	3,402,359	22.4	3.4	3,369,663	15.5	△1.0
2,153,491	14.9	△1.5	2,232,082	14.7	3.6	2,423,612	11.1	8.6
39,441	0.3	△17.0	32,310	0.2	△18.1	46,219	0.2	43.0
4,394,502	30.4	△4.4	4,774,540	31.4	8.6	10,252,312	47.1	114.7
747,148	5.1	△28.2	1,243,898	8.2	66.5	1,601,190	7.4	28.7
1,678,330	11.6	6.2	1,726,515	11.4	2.9	1,714,517	7.9	△0.7
505,710	3.5	16.3	411,972	2.7	△18.5	905,972	4.2	119.9
82,854	0.6	2.1	55,445	0.4	△33.1	46,483	0.2	△16.2
1,579,966	10.9	0.0	1,299,953	8.6	△17.7	1,385,933	6.4	6.6
14,471,994	100.0	△2.9	15,179,074	100.0	4.9	21,745,901	100.0	43.3

8. 令和2年度各特別会計決算総括表

会計名	歳		入		
	款	予算現額	決算額	予算現額と決算額との比較	決算総額に対する構成割合(%)
国民健康保険特別会計	1. 国民健康保険税	1,209,010	1,289,689	80,679	21.9
	2. 国庫支出金	14,432	15,520	1,088	0.3
	3. 県支出金	3,911,995	3,872,942	△ 39,053	65.7
	4. 財産収入	67	67	0	0.0
	5. 繰入金	457,610	457,609	△ 1	7.8
	6. 繰越金	191,194	191,194	0	3.2
	7. 諸収入	25,708	68,281	42,573	1.1
	歳入総額	5,810,016	5,895,302	85,286	100.0

(単位:千円)

会計名	歳		出		
	款	予算現額	決算額	予算現額と決算額との比較	決算総額に対する構成割合(%)
国民健康保険特別会計	1. 総務費	41,036	37,382	3,654	0.7
	2. 保険給付費	3,870,280	3,811,748	58,532	66.6
	3. 国民健康保険事業費金 納付金	1,645,244	1,645,242	2	28.7
	4. 共同事業拠出金	1	1	0	0.0
	5. 保健事業費	38,097	22,966	15,131	0.4
	6. 基金積立金	190,495	190,495	0	3.3
	7. 公債費	74	0	74	0.0
	8. 諸支出金	19,789	17,409	2,380	0.3
	9. 予備費	5,000	0	5,000	0.0
	歳出総額	5,810,016	5,725,243	84,773	100.0

会計名	歳		入		
	款	予算現額	決算額	予算現額と決算額との比較	決算総額に対する構成割合(%)
介護保険特別会計	1. 保険料	816,790	826,426	9,636	27.8
	2. 分担金及び負担金	44	39	△5	0.0
	3. 使用料及び手数料	1	0	△1	0.0
	4. 国庫支出金	496,198	496,198	0	16.7
	5. 支払基金交付金	673,961	666,828	△7,133	22.5
	6. 県支出金	391,890	391,892	2	13.2
	7. 財産収入	146	146	0	0.0
	8. 繰入金	538,341	539,424	1,083	18.2
	9. 繰越金	38,465	38,465	0	1.3
	10. 諸収入	6	8,702	8,696	0.3
	歳入総額	2,955,842	2,968,120	12,278	100.0

会計名	歳		入		
	款	予算現額	決算額	予算現額と決算額との比較	決算総額に対する構成割合(%)
後期高齢者医療特別会計	1. 後期高齢者医療保険料	415,550	406,176	△9,374	80.5
	2. 繰入金	93,421	93,421	0	18.5
	3. 繰越金	2,282	2,283	1	0.5
	4. 諸収入	3,260	2,284	△976	0.5
	5. 国庫支出金	184	184	0	0.0
	歳入総額	514,697	504,348	△10,349	100.0

(単位:千円)

会計名	歳		出		
	款	予算現額	決算額	予算現額と決算額との比較	決算総額に対する構成割合(%)
介護保険特別会計	1. 総務費	99,434	97,372	2,062	3.3
	2. 保険給付費	2,388,636	2,368,888	19,748	80.9
	3. 地域支援事業費	232,208	228,603	3,605	7.8
	4. 基金積立金	223,743	223,742	1	7.6
	5. 公債費	74	0	74	0.0
	6. 諸支出金	10,761	10,759	2	0.4
	7. 予備費	986	0	986	0.0
	歳出総額	2,955,842	2,929,364	26,478	100.0

(単位:千円)

会計名	歳		出		
	款	予算現額	決算額	予算現額と決算額との比較	決算総額に対する構成割合(%)
後期高齢者医療特別会計	1. 総務費	11,647	11,340	307	2.3
	2. 後期高齢者医療金 広域連合納付金	500,949	491,917	9,032	97.5
	3. 諸支出金	1,801	1,045	756	0.2
	4. 予備費	300	0	300	0.0
		歳出総額	514,697	504,302	10,395

9. 国民健康保険特別会計決算の推移

区 分		平成28年度			平成29年度		
		決算額	構成比 (%)	対前年度 伸び率(%)	決算額	構成比 (%)	対前年度 伸び率(%)
歳 入	1. 国民健康保険税	1,558,328	20.9	△0.9	1,525,010	20.1	△2.1
	2. 国庫支出金	1,586,393	21.3	1.2	1,535,382	20.2	△3.2
	3. 県支出金	412,115	5.5	0.7	395,187	5.2	△4.1
	4. 財産収入	344	0.0	34.9	229	0.0	△33.4
	5. 繰入金	613,341	8.3	11.2	566,098	7.5	△7.7
	6. 繰越金	99,223	1.3	△74.5	291,347	3.8	193.6
	7. 諸収入	38,844	0.5	2.3	55,547	0.7	43.0
	療養給付費等交付金	118,913	1.6	△38.8	60,683	0.8	△49.0
	前期高齢者交付金	1,433,940	19.3	7.1	1,626,548	21.5	13.4
	共同事業交付金	1,583,011	21.3	2.1	1,529,064	20.2	△3.4
	合 計	7,444,452	100.0	△2.2	7,585,095	100.0	1.9
歳 出	1. 総務費	37,969	0.5	△1.4	57,328	0.8	51.0
	2. 保険給付費	4,197,825	58.7	1.1	4,075,770	56.3	△2.9
	3. 国民健康保険事業費 納付金	-	-	-	-	-	-
	4. 共同事業拠出金	1,573,046	22.0	0.1	1,505,213	20.8	△4.3
	5. 保健事業費	30,376	0.4	△0.1	32,666	0.5	7.5
	6. 基金積立金	49,956	0.7	△84.1	209,775	2.9	319.9
	7. 公債費	-	-	-	-	-	-
	8. 諸支出金	15,185	0.2	△82.0	128,233	1.8	744.5
	9. 予備費	-	-	-	-	-	-
	後期高齢者支援金等	893,179	12.5	△4.6	882,227	12.2	△1.2
	前期高齢者納付金等	648	0.0	0.8	3,213	0.0	395.8
	老人保健拠出金	23	0.0	△20.7	14	0.0	△39.1
	介護納付金	354,898	5.0	△7.9	343,012	4.7	△11.0
	合 計	7,153,105	100.0	△4.8	7,237,451	100.0	1.2

(単位:千円)

平成30年度			令和元年度			令和2年度		
決算額	構成比 (%)	対前年度 伸び率(%)	決算額	構成比 (%)	対前年度 伸び率(%)	決算額	構成比 (%)	対前年度 伸び率(%)
1,489,311	24.0	△2.3	1,387,979	23.0	△6.8	1,289,689	21.9	△7.1
-	-	皆減	1,230	0.0	皆増	15,520	0.3	1,161.8
3,936,462	63.4	896.1	4,009,813	66.3	1.9	3,872,942	65.7	△3.4
165	0.0	△27.9	166	0.0	0.6	67	0.0	△59.6
368,158	5.9	△35.0	405,074	6.7	10.0	457,609	7.8	13.0
347,645	5.6	19.3	171,072	2.8	△50.8	191,194	3.2	11.8
65,156	1.1	17.3	69,496	1.2	6.7	68,281	1.1	△1.7
-	-	皆減	-	-	-	-	-	-
-	-	皆減	-	-	-	-	-	-
-	-	皆減	-	-	-	-	-	-
6,206,897	100.0	△18.2	6,044,830	100.0	△2.6	5,895,302	100.0	△2.5
37,203	0.6	△35.1	36,770	0.6	△1.2	37,382	0.7	1.7
3,892,822	64.5	△4.5	3,953,639	67.6	1.6	3,811,748	66.6	△3.6
1,705,301	28.3	皆増	1,680,969	28.7	△1.4	1,645,242	28.7	△2.1
1	0.0	△100.0	1	0.0	0.0	1	0.0	0.0
33,176	0.5	1.6	37,304	0.6	12.4	22,966	0.4	△38.4
248,470	4.1	18.4	125,250	2.2	△49.6	190,495	3.3	52.1
-	-	-	-	-	-	-	-	-
118,852	2.0	△7.3	19,703	0.3	△83.4	17,409	0.3	△11.6
-	-	-	-	-	-	-	-	-
-	-	皆減	-	-	-	-	-	-
-	-	皆減	-	-	-	-	-	-
-	-	皆減	-	-	-	-	-	-
-	-	皆減	-	-	-	-	-	-
6,035,825	100.0	△16.6	5,853,636	100.0	△3.0	5,725,243	100.0	△2.2

10. 介護保険特別会計決算の推移

区 分		平成28年度			平成29年度		
		決算額	構成比 (%)	対前年度 伸び率(%)	決算額	構成比 (%)	対前年度 伸び率(%)
入	1. 保 険 料	670,038	26.4	5.2	703,944	26.7	5.1
	2. 分担金及び負担金	-	-	皆減	2,856	0.1	皆増
	3. 使用料及び手数料	1	0.0	皆増	-	-	皆減
	4. 国庫支出金	388,636	15.3	△3.4	419,429	15.9	7.9
	5. 支払基金交付金	539,516	21.3	1.4	577,718	21.9	7.1
	6. 県支出金	311,670	12.3	△1.4	334,956	12.7	7.5
	7. 財産収入	381	0.0	△51.7	604	0.0	58.5
	8. 繰入金	410,421	16.2	3.1	447,561	17.0	9.0
	9. 繰越金	214,327	8.5	42.4	148,541	5.7	△30.7
	10. 諸収入	135	0.0	△93.3	638	0.0	372.6
	合 計	2,535,125	100.0	3.9	2,636,247	100.0	4.0
出	1. 総務費	107,630	4.5	3.0	111,520	4.5	3.6
	2. 保険給付費	1,891,238	79.2	0.2	1,994,583	80.5	5.5
	3. 地域支援事業費	131,433	5.5	58.1	190,735	7.7	45.1
	4. 基金積立金	185,589	7.8	128.3	133,160	5.4	△28.3
	5. 公債費	-	-	-	-	-	-
	6. 諸支出金	70,694	3.0	4.2	47,638	1.9	△32.6
	7. 予備費	-	-	-	-	-	-
	合 計	2,386,584	100.0	7.3	2,477,636	100.0	3.8

(単位:千円)

平成30年度			令和元年度			令和2年度		
決算額	構成比 (%)	対前年度 伸び率(%)	決算額	構成比 (%)	対前年度 伸び率(%)	決算額	構成比 (%)	対前年度 伸び率(%)
817,569	29.1	16.1	824,448	29.5	0.8	826,426	27.8	0.2
464	0.0	△83.8	463	0.0	△0.2	39	0.0	△91.6
-	-	-	-	-	-	-	-	-
443,911	15.8	5.8	460,982	16.5	3.8	496,198	16.7	7.6
600,136	21.4	3.9	616,181	22.0	2.7	666,828	22.5	8.2
347,361	12.4	3.7	355,014	12.7	2.2	391,892	13.2	10.4
508	0.0	△15.9	348	0.0	△31.5	146	0.0	△58.0
436,353	15.6	△2.5	482,459	17.2	10.6	539,424	18.2	11.8
158,612	5.7	6.8	57,621	2.1	△63.7	38,465	1.3	△33.2
368	0.0	△42.3	422	0.0	14.7	8,702	0.3	1,962.1
2,805,282	100.0	6.4	2,797,938	100.0	△0.3	2,968,120	100.0	6.1
108,587	3.9	△2.6	101,051	3.7	△6.9	97,372	3.3	△3.6
2,114,701	77.0	6.0	2,198,790	79.7	4.0	2,368,888	80.9	7.7
215,968	7.9	13.2	229,032	8.3	6.0	228,603	7.8	△0.2
255,903	9.3	92.2	209,964	7.6	△18.0	223,742	7.6	6.6
-	-	-	-	-	-	-	-	-
52,502	1.9	10.2	20,635	0.7	△60.7	10,759	0.4	△47.9
-	-	-	-	-	-	-	-	-
2,747,661	100.0	10.9	2,759,472	100.0	0.4	2,929,364	100.0	6.2

11. 後期高齢者医療特別会計決算の推移

区 分		平成28年度			平成29年度		
		決算額	構成比 (%)	対前年度 伸び率(%)	決算額	構成比 (%)	対前年度 伸び率(%)
歳 入	1. 後期高齢者医療保険料	259,824	77.5	12.6	290,975	78.4	12.0
	2. 繰入金	70,631	21.1	9.5	75,794	20.4	7.3
	3. 繰越金	3,273	1.0	△30.2	2,412	0.6	△26.3
	4. 諸収入	1,573	0.4	15.1	2,092	0.6	33.0
	5. 国庫支出金	-	-	-	-	-	-
	合 計	335,301	100.0	11.3	371,273	100.0	10.7
歳 出	1. 総務費	8,641	2.6	1.1	9,470	2.7	9.6
	2. 後期高齢者医療広域連合 納付金	323,102	97.1	12.0	346,806	96.9	7.3
	3. 諸支出金	1,146	0.3	12.9	1,512	0.4	31.9
	4. 予備費	-	-	-	-	-	-
	合 計	332,889	100.0	11.7	357,788	100.0	7.5

12. 公共用地取得事業特別会計決算の推移

区 分		平成28年度			平成29年度		
		決算額	構成比 (%)	対前年度 伸び率(%)	決算額	構成比 (%)	対前年度 伸び率(%)
歳 入	繰入金	402	100.0	0.8	138,037	100.0	34,237.6
	市債	-	-	-	-	-	-
	合 計	402	100.0	0.8	138,037	100.0	34,237.6
歳 出	公共用地先行取得等事業費	402	100.0	0.8	138,037	100.0	34,237.6
	合 計	402	100.0	0.8	138,037	100.0	34,237.6

(単位:千円)

平成30年度			令和元年度			令和2年度		
決算額	構成比 (%)	対前年度 伸び率(%)	決算額	構成比 (%)	対前年度 伸び率(%)	決算額	構成比 (%)	対前年度 伸び率(%)
328,790	76.8	13.0	360,013	80.8	9.5	406,176	80.5	12.8
80,646	18.8	6.4	81,935	18.4	1.6	93,421	18.5	14.0
13,486	3.2	459.1	1,861	0.4	△86.2	2,283	0.5	22.7
1,768	0.4	△15.5	1,806	0.4	2.1	2,284	0.5	26.5
3,326	0.8	皆増	-	-	皆減	184	0.0	皆増
428,016	100.0	15.3	445,615	100.0	4.1	504,348	100.0	13.2
13,381	3.1	41.3	10,103	2.3	△24.5	11,340	2.3	12.2
412,032	96.7	18.8	432,323	97.5	4.9	491,917	97.5	13.8
742	0.2	△50.9	906	0.2	22.1	1,045	0.2	15.3
0	-	-	-	-	-	-	-	-
426,155	100.0	19.1	443,332	100.0	4.0	504,302	100.0	13.8

(単位:千円)

平成30年度			令和元年度			令和2年度		
決算額	構成比 (%)	対前年度 伸び率(%)	決算額	構成比 (%)	対前年度 伸び率(%)	決算額	構成比 (%)	対前年度 伸び率(%)
-	-	皆減	-	-	-	-	-	-
-	-	-	-	-	-	-	-	-
-	-	皆減	-	-	-	-	-	-
-	-	皆減	-	-	-	-	-	-
-	-	皆減	-	-	-	-	-	-

13. 普通会計財政指数の推移

区 分	平成28年度	平成29年度
歳入総額 A	16,330,634	15,594,211
歳出総額 B	15,566,909	14,896,791
差引 (A - B) C	763,725	697,420
翌年度へ繰り越すべき財源 D	143,560	32,250
実質収支 (C - D)	620,165	665,170
単年度収支	△94,162	45,005
基準財政需要額	6,921,368	7,019,442
基準財政収入額	5,466,427	5,644,029
標準財政規模	8,993,828	9,160,995
臨時財政対策債発行可能額	595,445	614,518

財政指標等

区 分	平成28年度	平成29年度
財政力指数	0.78	0.79
実質収支比率 (%)	6.9	7.3
経常収支比率 (%)	92.4	97.2
公債費負担比率 (%)	12.1	14.1

財政健全化判断比率

区 分	平成28年度	平成29年度
実質赤字比率 (%)	-	-
連結実質赤字比率 (%)	-	-
実質公債費比率 (%)	4.5	6.0
将来負担比率 (%)	65.4	66.5

※ 普通会計とは

一般会計と特別会計の一部を合わせて、他の自治体と容易に比較できるように考えられたものを普通会計と言います。富里市の場合は、平成29年度まで公共用地取得事業特別会計が含まれません。

(単位:千円)

平成30年度	令和元年度	令和2年度
15,452,368	16,751,700	23,021,106
14,462,577	15,169,905	21,738,778
989,791	1,581,795	1,282,328
344,056	648,226	389,005
645,735	933,569	893,323
△19,435	287,834	△40,246
7,015,026	7,165,125	7,525,576
5,637,561	5,786,018	6,055,994
9,224,860	9,275,526	9,700,034
675,843	562,684	583,969

平成30年度	令和元年度	令和2年度
0.80	0.80	0.80
7.0	10.1	9.2
95.2	96.4	93.2
14.9	14.0	13.4

平成30年度	令和元年度	令和2年度
-	-	-
-	-	-
6.9	7.8	7.7
52.2	50.4	24.5

14. 普通会計歳入決算自主財源と依存財源の推移

区 分		平成28年度			平成29年度		
		決算額	構成比 (%)	対前年度 伸び率(%)	決算額	構成比 (%)	対前年度 伸び率(%)
自主財源	市 税	6,344,361	38.8	5.2	6,453,155	41.4	1.7
	分担金及び負担金	112,334	0.7	△5.8	118,218	0.7	5.2
	使用料及び手数料	206,208	1.3	△8.4	228,223	1.5	10.7
	財産収入	75,498	0.5	446.6	11,399	0.1	△84.9
	寄附金	3,691	0.0	△0.7	5,450	0.0	47.7
	繰入金	563,370	3.5	173.3	563,466	3.6	0.0
	繰越金	772,135	4.7	△7.4	763,725	4.9	△1.1
	諸収入	486,051	3.0	△4.2	543,825	3.5	11.9
	小 計	8,563,648	52.5	7.9	8,687,461	55.7	1.4
依存財源	地方譲与税	142,335	0.9	△0.3	142,003	0.9	△0.2
	利子割交付金	5,586	0.0	△43.6	8,686	0.1	55.5
	配当割交付金	24,480	0.2	△32.3	33,374	0.2	36.3
	株式等譲渡所得割交付金	18,031	0.1	△52.4	38,975	0.2	116.2
	地方消費税交付金	763,888	4.7	△11.1	793,815	5.1	3.9
	ゴルフ場利用税交付金	15,224	0.1	1.4	14,677	0.1	△3.6
	自動車取得税交付金	38,070	0.2	0.2	56,618	0.4	48.7
	自動車税環境性能割交付金	-	-	-	-	-	-
	法人事業税交付金	-	-	-	-	-	-
	地方特例交付金	27,314	0.2	6.2	29,075	0.2	6.4
	地方交付税	1,604,176	9.8	△4.5	1,514,083	9.7	△5.6
	交通安全対策特別交付金	6,655	0.0	△4.8	6,696	0.0	0.6
	国庫支出金	2,704,737	16.5	13.0	2,301,861	14.8	△14.9
	県支出金	952,290	5.8	△5.6	1,085,787	7.0	14.0
市 債	1,464,200	9.0	△38.9	881,100	5.6	△39.8	
小 計	7,766,986	47.5	△10.2	6,906,750	44.3	△11.1	
合 計	16,330,634	100.0	△1.6	15,594,211	100.0	△4.5	

※ 普通会計とは
一般会計と特別会計の一部を合わせて、他の自治体と容易に比較できるように考えられたものを普通会計と言います。富里市の場合は、平成29年度まで公共用地取得事業特別会計が含まれます。

(単位:千円)

平成30年度			令和元年度			令和2年度		
決算額	構成比 (%)	対前年度 伸び率(%)	決算額	構成比 (%)	対前年度 伸び率(%)	決算額	構成比 (%)	対前年度 伸び率(%)
6,534,148	42.3	1.3	6,637,833	39.6	1.6	6,509,558	28.3	△1.9
122,370	0.8	3.5	91,018	0.5	△25.6	42,214	0.2	△53.6
234,271	1.5	2.7	230,416	1.4	△1.6	174,434	0.8	△24.3
43,986	0.3	285.9	11,166	0.1	△74.6	12,315	0.1	10.3
18,288	0.1	235.6	17,187	0.1	△6.0	16,125	0.1	△6.2
371,281	2.4	△34.1	937,071	5.6	152.4	167,523	0.7	△82.1
697,420	4.5	△8.7	989,791	5.9	41.9	1,581,795	6.9	59.8
519,580	3.4	△4.5	548,951	3.3	5.7	516,478	2.2	△5.9
8,541,344	55.3	△1.7	9,463,433	56.5	10.8	9,020,442	39.3	△4.7
143,263	0.9	0.9	144,570	0.9	0.9	145,716	0.6	0.8
8,495	0.1	△2.2	4,542	0.0	△46.5	4,979	0.0	9.6
27,870	0.2	△16.5	31,679	0.2	13.7	29,871	0.1	△5.7
25,638	0.2	△34.2	20,890	0.1	△18.5	36,483	0.2	74.6
870,969	5.6	9.7	847,099	5.1	△2.7	1,037,043	4.5	22.4
14,627	0.1	△0.3	12,813	0.1	△12.4	8,473	0.0	△33.9
51,714	0.3	△8.7	29,926	0.2	△42.1	4	0.0	△100.0
-	-	-	8,744	0.0	皆増	17,821	0.1	103.8
-	-	-	-	-	-	29,134	0.1	皆増
32,557	0.2	12.0	101,892	0.6	213.0	50,329	0.2	△50.6
1,523,216	9.9	0.6	1,731,688	10.3	13.7	1,589,006	6.9	△8.2
6,367	0.0	△4.9	5,941	0.0	△6.7	6,732	0.0	13.3
2,271,055	14.7	△1.3	2,522,069	15.1	11.1	8,512,177	37.0	237.5
993,553	6.4	△8.5	1,041,214	6.2	4.8	1,797,596	7.8	72.6
941,700	6.1	6.9	785,200	4.7	△16.6	735,300	3.2	△6.4
6,911,024	44.7	0.1	7,288,267	43.5	5.5	14,000,664	60.7	92.1
15,452,368	100.0	△0.9	16,751,700	100.0	8.4	23,021,106	100.0	37.4

15. 基金残高の推移

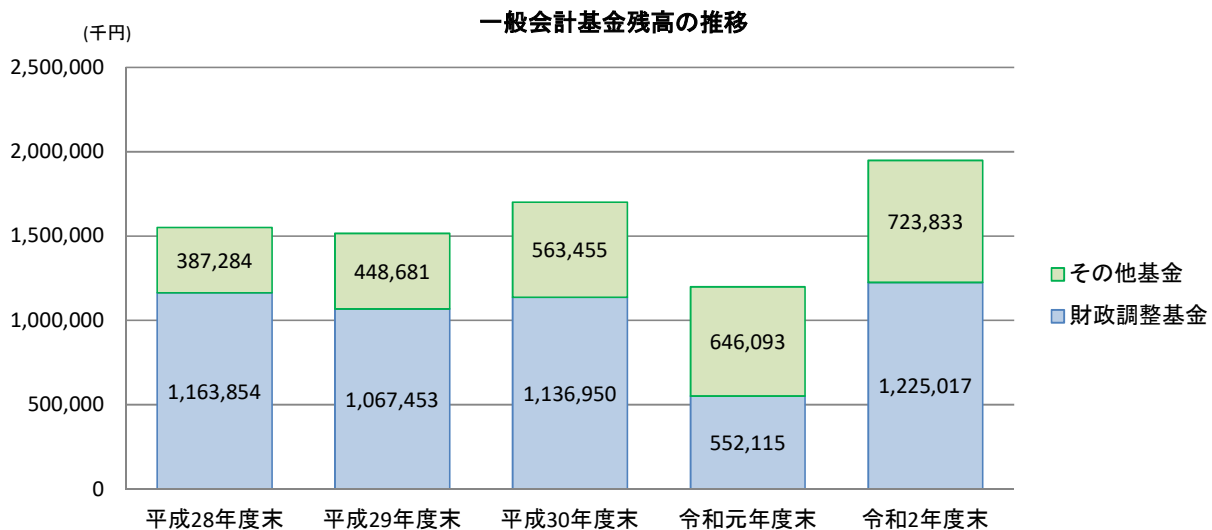
(単位：千円)

基金名	平成28年度末	平成29年度末	平成30年度末	令和元年度末	令和2年度末
財政調整基金	1,163,854	1,067,453	1,136,950	552,115	1,225,017
教育施設整備基金	17,687	18,511	20,244	21,222	17,385
衛生施設整備基金	51,725	52,428	52,787	52,900	52,939
公共施設整備基金	96,399	58,483	72,953	40,219	16,596
減債基金	153,675	253,812	353,971	454,086	534,139
保健福祉基金	15,754	15,807	15,863	15,914	15,962
庁舎整備基金	28,390	30,414	32,432	34,783	38,155
一世紀社会福祉基金	2,069	2,070	2,071	2,071	2,071
ふるさと応援基金	4,231	5,650	8,855	15,220	22,103
安全なまちづくり基金	7,640	5,719	4,279	7,335	17,631
東日本大震災復興基金	9,714	5,787	0	—	—
森林環境譲与税基金	—	—	—	2,343	6,822
旧岩崎家末廣別邸関係基金	—	—	—	—	30
一般会計 合計	1,551,138	1,516,134	1,700,405	1,198,208	1,948,850

(単位：千円)

基金名	平成28年度末	平成29年度末	平成30年度末	令和元年度末	令和2年度末
国民健康保険特別会計 準備基金	257,724	263,461	507,418	568,987	637,195
介護給付費準備基金	676,649	809,809	1,065,712	1,240,537	1,411,108
特別会計 合計	934,373	1,073,270	1,573,130	1,809,524	2,048,303

令和2年度決算に係る基金の異動の内容	基金名
(積立) 地方財政法第7条による積立及び利子等785,108千円 (取崩) 財源調整112,206千円	財政調整基金
(積立) 財産貸付料801千円、利子2千円 (取崩) 郷土資料展示事業4,640千円	教育施設整備基金
(積立) 財産貸付料33千円、利子6千円	衛生施設整備基金
(積立) 令和元年度積み戻し6,373千円、利子4千円 (取崩) 七栄新木戸地区土地区画整理事業30,000千円	公共施設整備基金
(積立) 80,000千円、利子53千円	減債基金
(積立) 建物貸付収入47千円、利子1千円	保健福祉基金
(積立) 土地貸付収入1,473千円、建物貸付収入1,895千円、利子4千円	庁舎整備基金
	一世紀社会福祉基金
(積立) ふるさと応援寄附金14,989千円、利子1千円 (取崩) 県営畑地帯総合整備事業1,000千円、すいかの里生産支援事業1,095千円、 旧岩崎家末廣別邸保存活用事業566千円、地球温暖化対策事業138千円、 高齢者地域コミュニティ形成事業170千円、幼稚園施設維持管理事業204千円、 こども園維持管理事業204千円、こども館管理運営事業94千円、 放課後児童健全育成運営事業323千円、協働のまちづくり推進事業110千円、 市民活動サポートセンター事業240千円、国際交流事業185千円、 農業総務事業405千円、公民館管理事業1,626千円、防災行政無線事業1,747千円	ふるさと応援基金
(積立) 10,000千円、一般寄附金296千円	安全なまちづくり基金
	東日本大震災復興基金
(積立) 森林環境譲与税4,856千円 (取崩) 森林整備活用事業377千円	森林環境譲与税基金
(積立) 30千円	旧岩崎家末廣別邸関係基金



16. 地方債残高の推移

(単位：千円)

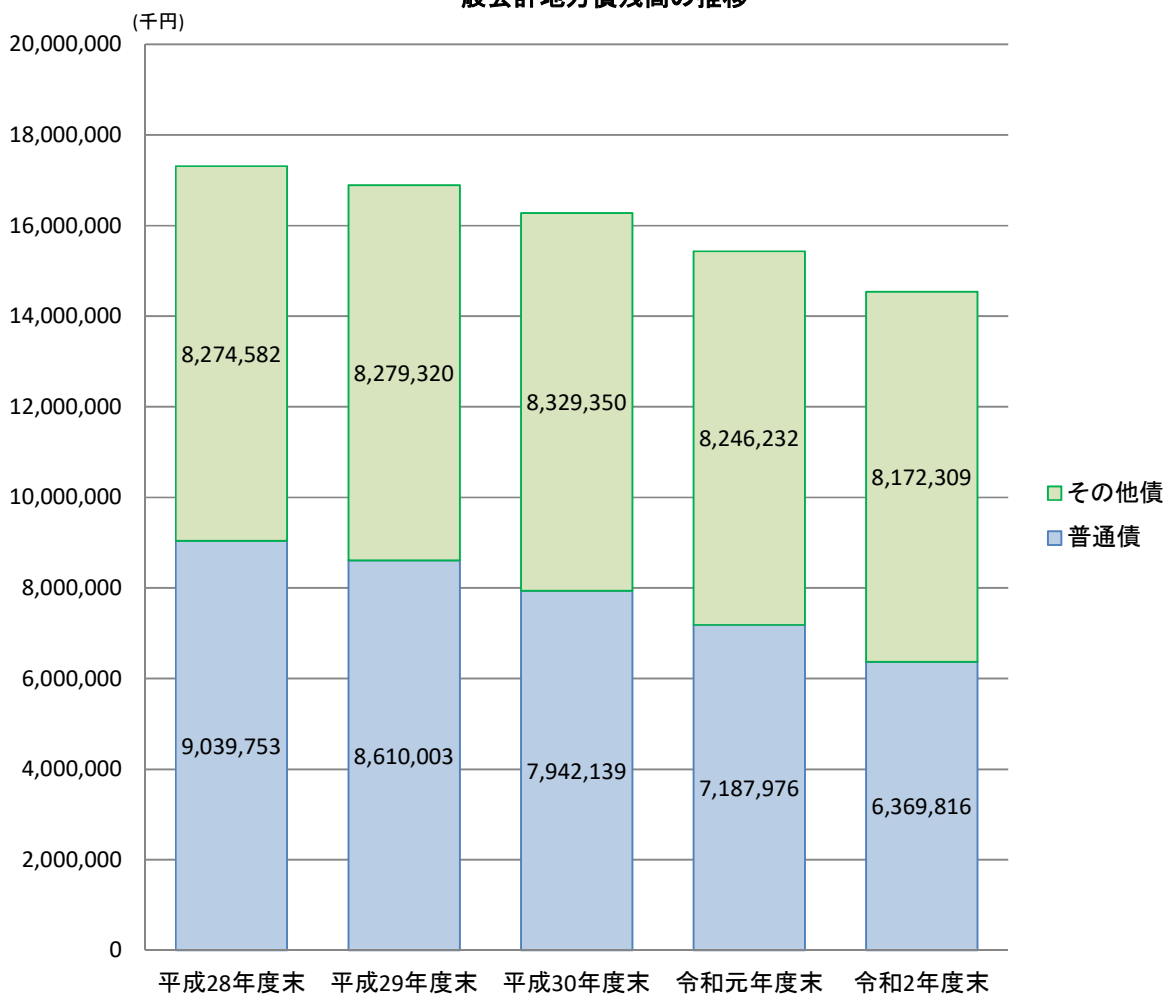
区 分	平成28年度末	平成29年度末	平成30年度末	令和元年度末	令和2年度末
1 普通債	8,915,540	8,495,268	7,839,718	7,102,006	6,300,992
総務	770,372	733,588	651,072	551,629	450,872
民生	736,336	709,885	677,914	641,730	574,960
衛生	2,910,831	2,736,726	2,448,271	2,139,941	1,864,513
農林水産業	133,683	148,257	143,445	144,478	138,692
土木	1,925,507	1,921,899	1,868,631	1,738,155	1,652,463
消防	363,685	306,121	240,355	192,836	135,235
教育	2,075,126	1,938,792	1,810,030	1,693,237	1,484,257
2 災害復旧債	124,213	114,735	102,421	85,970	68,824
土木	34,799	37,090	36,572	31,944	26,648
教育	6,261	5,381	4,497	3,610	2,720
その他公共施設	83,153	72,264	61,352	50,416	39,456
3 その他	8,274,582	8,279,320	8,329,350	8,246,232	8,172,309
減税補てん債	308,469	247,083	185,075	143,046	106,238
臨時財政対策債	7,950,942	8,032,237	8,144,275	8,103,186	8,045,071
臨時税収補てん債	15,171	0	0	0	0
減収補てん債	0	0	0	0	21,000
一般会計 合計	17,314,335	16,889,323	16,271,489	15,434,208	14,542,125

(単位：千円)

区 分	平成28年度末	平成29年度末	平成30年度末	令和元年度末	令和2年度末
1 下水道会計	2,472,337	2,406,893	2,257,327	-	-
公共下水道事業	1,953,355	1,928,244	1,796,770	-	-
流域下水道事業	505,494	450,844	399,434	-	-
災害復旧事業	7,588	6,305	5,023	-	-
公営企業会計適用事業	5,900	21,500	56,100	-	-
2 公共用地先行取得会計	137,635	0	-	-	-
公共用地先行取得等事業	137,635	0	-	-	-
特別会計 合計	2,609,972	2,406,893	2,257,327	-	-

決算に係る主な借入目的	区 分
	1 普通債
	総務
	民生
八富成田斎場維持管理事業42,000千円	衛生
農業農村整備事業5,600千円	農林 水産業
市道01-006号線道路改良事業1,700千円、成田財特路線整備事業1,000千円、 成田財特路線整備事業(線越明許)9,200千円、道路維持整備事業18,700千円、 市道1-0247号線外排水整備事業6,900千円、 七栄新木戸地区土地区画整理事業27,500千円、都市計画道路等整備事業15,300千円	土木
	消防
小学校施設既存不適格事項対応事業2,500千円	教育

一般会計地方債残高の推移



※普通債には災害復旧債を含んでいます。

17. 令和2年度各会計決算職員給与費の状況

(単位:千円)

会計	区分		給与費			共済費	合計	
	款	項	給料	職員手当	計			
一般	1. 議会費	1. 議会費	22,217	13,314	35,531	7,148	42,679	
	2. 総務費			433,085	426,793	859,878	136,399	996,277
		1. 総務管理費		228,746	319,941	548,687	73,824	622,511
		2. 徴税費		120,041	66,660	186,701	37,617	224,318
		3. 戸籍住民基本台帳費		59,398	27,557	86,955	17,416	104,371
		4. 選挙費		3,119	1,801	4,920	992	5,912
		5. 統計調査費		8,903	4,479	13,382	2,804	16,186
		6. 監査委員費		12,878	6,355	19,233	3,746	22,979
	3. 民生費			280,153	145,119	425,272	85,297	510,569
		1. 社会福祉費		183,902	103,626	287,528	58,447	345,975
		2. 児童福祉費		96,251	41,493	137,744	26,850	164,594
	4. 衛生費			113,544	56,295	169,839	34,681	204,520
		1. 保健衛生費		80,663	40,843	121,506	25,187	146,693
		2. 清掃費		32,881	15,452	48,333	9,494	57,827
	5. 農林水産業費	1. 農業費		63,374	32,906	96,280	19,894	116,174
	6. 商工費	1. 商工費		31,332	16,562	47,894	9,259	57,153
	7. 土木費			146,035	77,530	223,565	44,601	268,166
		1. 道路橋りょう費		82,081	41,892	123,973	24,570	148,543
		2. 都市計画費		63,954	35,638	99,592	20,031	119,623
	8. 消防費	1. 消防費		297,277	175,889	473,166	95,138	568,304
	9. 教育費			229,718	118,654	348,372	70,529	418,901
		1. 教育総務費		99,484	54,794	154,278	31,550	185,828
		2. 小学校費		-	-	-	7	7
		4. 幼稚園費		34,687	17,224	51,911	10,394	62,305
		5. 社会教育費		76,951	36,500	113,451	22,688	136,139
		6. 保健体育費		18,596	10,136	28,732	5,890	34,622
	小計			1,616,735	1,063,062	2,679,797	502,946	3,182,743
介護	1. 総務費	1. 総務管理費	32,619	20,474	53,093	9,796	62,889	
	3. 地域支援事業費	1. 総務管理費	27,631	17,099	44,730	8,496	53,226	
合計			1,676,985	1,100,635	2,777,620	521,238	3,298,858	

(単位:人)

職 員 数				区 分		会 計
特別職	一般職	任期付(※)	再任用(※)	項	款	
	5			1. 議 会 費	1. 議 会 費	—
2	103	2	4		2. 総 務 費	
2	52		3	1. 総 務 管 理 費		
	32			2. 徴 税 費		
	14	2		3. 戸 籍 住 民 基 本 台 帳 費		
	1			4. 選 挙 費		
	2			5. 統 計 調 査 費		
	2		1	6. 監 査 委 員 費		
	76	1	3		3. 民 生 費	
	46	1	1	1. 社 会 福 祉 費		
	30		2	2. 児 童 福 祉 費		
	29		2		4. 衛 生 費	
	23			1. 保 健 衛 生 費		
	6		2	2. 清 掃 費		
	14		1	1. 農 業 費	5. 農 林 水 産 業 費	
	7			1. 商 工 費	6. 商 工 費	
	35		1		7. 土 木 費	
	20		1	1. 道 路 橋 り よ う 費		
	15			2. 都 市 計 画 費		
	80			1. 消 防 費	8. 消 防 費	
1	52	2	2		9. 教 育 費	
1	21			1. 教 育 総 務 費		
				2. 小 学 校 費		
	9			4. 幼 稚 園 費		
	17	2	2	5. 社 会 教 育 費		
	5			6. 保 健 体 育 費		
3	401	5	13	小 計		
	8		1	1. 総 務 管 理 費	1. 総 務 費	介 護
	8			1. 総 務 管 理 費	3. 地 域 支 援 事 業 費	
3	417	5	14	合 計		

※ 任期付短時間勤務職員

住民に対して職員により直接提供されるサービスについて、その提供時間を延長し、若しくは繁忙時における提供体制を充実し、又は、充実した提供体制を維持する必要がある場合において、業務に従事させることが公務の能率的運営を確保するために必要であるときの採用を「地方公共団体の一般職の任期付職員の採用に関する法律」、「富里市一般職の任期付職員の採用等に関する条例」に基づき任期を定め採用した職員

※ 再任用短時間勤務職員

公的年金の報酬比例部分の支給開始年齢が段階的に引き上げられることに伴い、雇用と年金の接続を図る観点から、定年退職に引き続き、「地方公務員法」、「富里市職員の再任用に関する条例」に基づき任期を定め再任用する職員

18. 繰越事業に関する決算の状況

(単位:円)

繰越予算			決算状況			
科目	繰越事業名	繰越額(a)	決算額(b)	差し引き (b)-(a)	執行率 (b)/(a)	
1 繰越明許費(一般会計)						
3款 民生費 4項 災害救助費	被災者住宅応急修理事業	2,680,000	2,680,000	0	100.0%	
事項 委託料	被災家屋応急修理委託料(台風15号)	2,680,000	2,680,000	0	100.0%	
5款 農林水産業費 1項 農業費	経営体育成支援事業	2,452,020,000	893,755,000	△1,558,265,000	36.4%	
事項 負担金補助及び交付金	被災農業者向け経営体育成支援事業補助金	2,452,020,000	893,755,000	△1,558,265,000	36.4%	
7款 土木費 1項 道路橋りょう費	成田財特路線整備事業	32,758,000	31,729,093	△1,028,907	96.9%	
事項	委託料	用地測量・設計等委託料	2,200,000	1,474,000	△726,000	67.0%
	工事請負費	市道01-007号線道路改良工事外	6,395,000	5,430,700	△964,300	84.9%
	公有財産購入費	土地購入費	2,861,000	2,860,550	△450	100.0%
	補償補填及び賠償金	物件移転等補償金	21,302,000	21,963,843	661,843	103.1%
7款 土木費 2項 都市計画費	木造住宅耐震補助事業	30,853,000	13,345,000	△17,508,000	43.3%	
事項 負担金補助及び交付金	被災住宅修繕緊急支援事業補助金(台風15号)	30,853,000	13,345,000	△17,508,000	43.3%	

(単位:円)

繰越予算			決算状況		
科目	繰越事業名	繰越額(a)	決算額(b)	差し引き (b)-(a)	執行率 (b)/(a)
2 事故繰越し(一般会計)					
2款 総務費					
1項 総務管理費	コミュニティセンター事業	59,400	59,400	0	100.0%
事項 需用費	新型コロナウイルス感染症対策消耗品	59,400	59,400	0	100.0%
3款 民生費					
2項 児童福祉費	私立保育園運営助成事業	2,150,000	1,711,834	△438,166	79.6%
事項 負担金補助及び交付金	新型コロナウイルス感染症対策補助金	2,150,000	1,711,834	△438,166	79.6%
3款 民生費					
2項 児童福祉費	放課後児童健全育成運営事業	601,755	601,755	0	100.0%
事項 備品購入費	新型コロナウイルス感染症対策備品	601,755	601,755	0	100.0%
3款 民生費					
2項 児童福祉費	こども館管理運営事業	171,930	171,930	0	100.0%
事項 備品購入費	新型コロナウイルス感染症対策備品	171,930	171,930	0	100.0%
3款 民生費					
2項 児童福祉費	こども園維持管理事業	85,965	85,965	0	100.0%
事項 備品購入費	新型コロナウイルス感染症対策備品	85,965	85,965	0	100.0%
3款 民生費					
2項 児童福祉費	こども園運営事業	127,143	127,143	0	100.0%
事項 需用費	新型コロナウイルス感染症対策消耗品	127,143	127,143	0	100.0%
4款 衛生費					
1項 母子衛生費	母子衛生事業	57,809	57,809	0	100.0%
事項 需用費	新型コロナウイルス感染症対策消耗品	12,434	12,434	0	100.0%
事項 備品購入費	新型コロナウイルス感染症対策備品費	45,375	45,375	0	100.0%
5款 農林水産業費					
1項 農業費	経営体育成支援事業	7,065,000	0	△7,065,000	0.0%
事項 負担金補助及び交付金	「輝け!ちばの園芸」次世代産地整備支援事業補助金	7,065,000	0	△7,065,000	0.0%
7款 土木費					
2項 都市計画費	七栄新木戸地区土地区画整理事業	5,189,800	5,189,800	0	100.0%
事項 工事請負費	七栄北新木戸土地区画整理事業工事	5,189,800	5,189,800	0	100.0%
9款 教育費					
6項 保健体育費	保健運営事業	328,385	328,385	0	100.0%
事項 需用費	新型コロナウイルス感染症対策消耗品	328,385	328,385	0	100.0%
10款 災害復旧費					
5項 農林水産業施設災害復旧費	農地及び農業用施設災害復旧事業	20,034,850	20,034,850	0	100.0%
事項 負担金補助及び交付金	農地及び農業用施設災害復旧事業費補助金	20,034,850	20,034,850	0	100.0%

は、地方自治法の規定に基づき、繰越計算書により議会報告した事項

19. 引上げ分の地方消費税交付金の使途

(歳入) 地方消費税交付金(社会保障財源化分)

554,333 千円

(歳出) 主な社会保障4経費その他社会保障施策に要する経費

4,167,346 千円

※ 社会保障4経費…年金・医療・介護・子育てに係る経費

(単位:千円)

事業名	説明書頁	事業費	財源内訳				
			特定財源			一般財源	
			国 県 支出金	地方債	その他	社会保障 財源分の 地方消費税	その他
社会福祉		2,977,315	2,147,900	0	349	263,579	565,487
自立生活支援事業	87	43,463	31,398	0	0	3,836	8,229
老人福祉総務事業(※1)	89	3,043	0	0	0	968	2,075
在宅福祉事業(※2)	89	3,445	0	0	349	984	2,112
障害者総合支援介護・訓練等給付事業	93	1,004,285	749,754	0	0	80,921	173,610
障害者総合支援地域生活支援事業	93	51,489	18,415	0	0	10,515	22,559
児童手当等給付事業	105	714,290	604,663	0	0	34,853	74,774
児童扶養手当支給事業	107	202,183	70,440	0	0	41,884	89,859
母子保護実施事業	107	4,849	3,657	0	0	379	813
生活保護事業	115	950,268	669,573	0	0	89,239	191,456
社会保険		681,014	267,901	0	0	131,338	281,775
国民健康保険繰出事業(※3)	95	298,966	205,299	0	0	29,779	63,888
介護保険繰出事業(※4)	95	298,579	0	0	0	94,925	203,654
後期高齢者医療繰出事業(※5)	97	83,469	62,602	0	0	6,634	14,233
保健衛生		509,017	7,590	0	0	159,416	342,011
後期高齢者医療事業(※6)	97	359,210	0	0	0	114,201	245,009
ひとり親家庭等医療費等助成事業	107	11,402	5,701	0	0	1,813	3,888
予防事業(※7)	119	108,877	1,889	0	0	34,014	72,974
健康増進事業(※8)	123	29,528	0	0	0	9,388	20,140
合 計		4,167,346	2,423,391	0	349	554,333	1,189,273

(※1) 老人福祉総務事業は老人保護措置委託料

(※2) 在宅福祉事業は移送サービス事業委託料

(※3) 国民健康保険繰出事業は保険基盤安定繰出金、出産育児一時金繰出金、国保財政安定化支援事業繰出金、その他一般会計繰出金

(※4) 介護保険繰出事業は介護給付費繰出金

(※5) 後期高齢者医療繰出事業は保険基盤安定繰出金

(※6) 後期高齢者医療事業は千葉県後期高齢者医療給付費負担金

(※7) 予防事業は個別予防接種委託料

(※8) 健康増進事業は在宅訪問歯科診療委託料、検診関係委託料

20. 都市計画税の使途

都市計画税は、地方税法第702条の規定により、都市計画法に基づいて行う都市計画事業又は土地区画整理法に基づいて行う土地区画整理事業に要する費用に充てています。
令和2年度の都市計画税(305,292千円)の使途は以下のとおりです。

(単位:千円)

都市計画事業費等	事業費	財源内訳					都市計画税 充当率
		都市計画税	一般財源等	国庫支出金	地方債	その他	
街路事業	36,848	2,924	1,544	17,080	15,300	0	0.96%
公園事業	0	0	0	0	0	0	0.00%
下水道事業	264,273	173,003	91,270	0	0	0	56.67%
その他事業	0	0	0	0	0	0	0.00%
①都市計画事業計	301,121	175,927	92,814	17,080	15,300	0	57.63%
②土地区画整理事業	91,090	21,597	11,393	30,600	27,500	0	7.07%
③地方債償還額 (一般会計分)	164,622	107,768	56,854	0	0	0	35.30%
合計 (①+②+③)	556,833	305,292	161,061	47,680	42,800	0	100.00%

(※1) 都市計画税は、各都市計画事業に要する一般財源の比率に応じて按分して充当しています。

(※2) この表は、千葉県へ提出している「都市計画税の課税状況等の調」から転用しています。

21. 森林環境譲与税の使途

森林環境譲与税は、森林環境税及び森林環境譲与税に関する法律により、間伐や人材育成・担い手の確保、木材利用の促進や普及啓発等の森林整備及びその促進に関する費用に充てることとされています。

令和2年度の森林環境譲与税(5,162千円)の使途は以下のとおりです。

(単位:千円)

使途区分	予算額	財源内訳					該当事業
		特定財源			一般財源	一般財源のうち森林環境譲与税充当額	
		国県支出金	地方債	その他			
森林環境譲与税基金積立	4,856	0	0	0	4,856	4,856	基金事業
合計	4,856	0	0	0	4,856	4,856	

(※1) 森林環境譲与税(5,162千円)と森林環境譲与税基金積立(4,856千円)の差額は令和3年度に積み立てます。

令和2年度は、森林整備を目的として、森林整備活用事業に富里市森林環境譲与税基金からの繰入金(377千円)を充当しています。