

令和3年度

第3回

定期監査報告書

富里市監査委員





富 監 第 1 1 7 号  
令 和 4 年 3 月 4 日

富 里 市 長 様  
富 里 市 議 会 議 長 様  
富 里 市 教 育 委 員 会 教 育 長 様  
富 里 市 選 挙 管 理 委 員 会 委 員 長 様  
富 里 市 固 定 資 産 評 価 審 査 委 員 会 委 員 長 様

富里市監査委員 阿部 ますみ  
富里市監査委員 大川原 きみ



令和3年度第3回定期監査結果について（報告）

地方自治法第199条第4項の規定に基づき定期監査を行ったので、同条第9項の規定により結果を報告します。



# 令和3年度 第3回定期監査

## 1 監査の対象

- 【総務部】総務課・広報情報課・防災課・市民課・市民活動推進課
- 【企画財政部】企画課・財政課・課税課・納税課
- 【健康福祉部】社会福祉課・生活支援課・子育て支援課・高齢者福祉課  
国保年金課・健康推進課
- 【経済環境部】農政課・商工観光課・環境課
- 【都市建設部】建設課・都市計画課  
選挙管理委員会  
監査委員事務局  
固定資産評価審査委員会
- 【教育部】教育総務課・学校教育課・生涯学習課(中央公民館)・図書館
- 【消防本部】消防総務課・予防課・消防署

## 2 監査の期間

令和3年12月10日から令和4年3月2日まで  
本監査(委員聴取)  
令和4年1月24日～1月31日まで(内5日間)

## 3 監査の場所

市役所分庁舎2階大会議室・市役所社会福祉課・農政課事務室外

## 4 監査の範囲

原則として一般会計及び各特別会計に係る令和3年4月1日から令和3年11月30日までの財務に関する事務の執行及び経営に係る事業の管理

## 5 監査の方法

財務に関する事務の執行及び経営に係る事業の管理が適正かつ効率的に行われているかを主眼として、富里市監査基準に準拠のうえ、監査対象課等から監査資料及び関係書類の提出を受け、その内容を抽出により調査確認するとともに、関係職員から説明を聴取するほか、社会福祉課及び農政課保管の備品台帳及び物品、関係課の現金保管状況について実査を行った。

## 6 監査の結果(総括)

監査の対象とした各課等の事務事業は、順調に進捗しており、予算執行についてもおおむね適正に執行されていると認められた。

しかしながら、下記の事項については、次のとおり要望しておきたい。

### (1) 公金の取り扱い

現金保管状況について関係課を抽出し確認したところ適正に保管されていた。引き続き、不正、盗難等防止の観点から、適正管理に努められたい。

(2) 備品管理について

社会福祉課及び農政課保管の備品管理については、おおむね適正に管理されていた。備品の管理については、富里市財務規則第281条第1項により「財産管理者は、その所管に属する備品につき、備品台帳を備えて記録し、常に備品の状況を明らかにしておかなければならない。」とあることから、定期的に備品の点検を実施し適正管理に努められたい。

(3) 職員数について

これまでも、富里市定員適正化計画に基づき義務的経費である人件費の削減が図られてきたが、一方では部署により職員個々の負担が増加している状況が見受けられる。

所属長におかれては、職員の健康管理と事務配分に十分配慮されるとともに、人事担当課は各部署の実態を的確に把握し、市民サービスの低下を招かないよう職員の適正配置に努められたい。

(4) 予算流用について

各課等においては、突発的及び緊急的やむを得ない状況から予算流用を行っていることは理解しているが、一部、計画的な予算措置により無くせる流用も見受けられたことから、適正な対応に努められたい。

(5) 補助金申請手続きについて

補助金申請において、交付申請の日付と事業期間が一部、整合性の整わない不備が見受けられることから、申請手続きにおいては細心の注意を払われたい。

(6) 庁車について

各課等で所管している庁車については、全体的に使用年数が長期化している傾向が見受けられることから、使用にあたっては事故の原因とならないように庁車の安全管理に努められたい。

(7) コロナ感染症への対応について

全国的なコロナ感染症の蔓延により当初、予定されていた事業やイベント等が中止等となり、市民生活に大きな影響が生じている。

市民サービスへの低下などを招かないよう、引き続き事業や対策等について、十分に配慮するとともに、コロナ収束後の社会を展望した対応に努められたい。

## 7 各課等の監査結果等（個別）

各課等の監査結果等は次のとおりである。

- (注) 1 職員の配置状況及び予算の執行状況は、令和3年11月30日現在で作成。  
 2 監査資料等を基に作成。  
 3 職員数は、退職者、育児休業の承認を受けている職員、他団体へ派遣されている職員、任期付短時間勤務職員、再任用短時間勤務職員、会計年度任用職員は含まない。  
 4 「予算の執行状況」一般会計の「収入率」は、収入済額／調定額で算出。「執行率」は、支出負担行為額／予算現額で算出。  
 5 「主要事業」は、監査資料及び「令和3年度当初予算の概要【主要事業編】」他を参考に作成。繰越は含まない。

総務部 総務部長 1名

総務部 総務課

### 1 職員の配置状況

総数11名  
 秘書室(3名)  
 課長  
 人事給与班(4名)  
 文書法規班※(3名)

※選挙管理委員会書記併任者(1名)は含まない。

### 2 予算の執行状況

歳入・一般会計

(単位 円・%)

款	予算現額	調定額	収入済額	収入未済額	収入率
諸収入	890,000	817,000	874,431	△ 57,431	107.0
合計	890,000	817,000	874,431	△ 57,431	107.0

歳出・一般会計

(単位 円・%)

款	項	目	予算現額	支出負担行為額	支出済額	予算(行為)残額	執行率
総務費			678,962,000	506,959,325	500,820,300	172,002,675	74.7
	総務管理費		678,962,000	506,959,325	500,820,300	172,002,675	74.7
		一般管理費	650,699,000	486,490,600	483,779,992	164,208,400	74.8
		文書管理費	24,726,000	18,507,076	15,448,196	6,218,924	74.8
		広報広聴費	47,000	13,000	12,500	34,000	27.7
		秘書費	3,490,000	1,948,649	1,579,612	1,541,351	55.8
	合計		678,962,000	506,959,325	500,820,300	172,002,675	74.7

### 3 監査の所見

特になし。

総務部 広報情報課

1 職員の配置状況

総数8名

課長 - 広報情報班(7名)

2 予算の執行状況

歳入・一般会計

(単位 円・%)

款	予算現額	調定額	収入済額	収入未済額	収入率
国庫支出金	1,064,000	1,064,000	1,064,000	0	100.0
県支出金	2,065,000	2,064,760	2,060,540	4,220	99.8
諸収入	569,000	444,798	394,798	50,000	88.8
合 計	3,698,000	3,573,558	3,519,338	54,220	98.5

歳出・一般会計

(単位 円・%)

款	項	目	予算現額	支出負担行為額	支出済額	予算(行為)残額	執行率
総務費			101,139,000	83,639,294	55,556,631	17,499,706	82.7
	総務管理費		82,097,000	73,345,321	45,515,768	8,751,679	89.3
		広報広聴費	11,330,000	6,002,085	5,058,392	5,327,915	53.0
		情報化推進費	70,767,000	67,343,236	40,457,376	3,423,764	95.2
	統計調査費		19,042,000	10,293,973	10,040,863	8,748,027	54.1
		統計調査総務費	16,991,000	8,361,867	8,108,757	8,629,133	49.2
		各種統計調査費	2,051,000	1,932,106	1,932,106	118,894	94.2
	合 計		101,139,000	83,639,294	55,556,631	17,499,706	82.7

3 監査の所見

特になし。



総務部 防災課

1 職員の配置状況

総数5名

課長— 防災班(4名)

2 予算の執行状況

歳入・一般会計

(単位 円・%)

款	予算現額	調定額	収入済額	収入未済額	収入率
国庫支出金	31,000	31,000	31,000	0	100.0
県支出金	2,220,000	0	0	0	0.0
財産収入	1,899,000	234,000	225,000	9,000	96.2
諸収入	1,900,000	0	0	0	0.0
合計	6,050,000	265,000	256,000	9,000	96.6

歳出・一般会計

(単位 円・%)

款	項	目	予算現額	支出負担行為額	支出済額	予算(行為)残額	執行率
総務費			17,832,000	15,665,492	3,659,362	2,166,508	87.9
	総務管理費		17,832,000	15,665,492	3,659,362	2,166,508	87.9
		防災費	17,822,000	15,665,492	3,659,362	2,156,508	87.9
		諸費	10,000	0	0	10,000	0.0
民生費			672,000	0	0	672,000	0.0
		災害救助費	672,000	0	0	672,000	0.0
		災害救助費	672,000	0	0	672,000	0.0
		合計	18,504,000	15,665,492	3,659,362	2,838,508	84.7

主要事業

(単位 円・%)

予算書事業名(主要事業名)	予算現額	支出負担行為額	支出済額	予算(行為)残額	執行率
防災事業	5,078,000	3,867,879	2,983,079	1,210,121	76.2
防災行政無線事業	8,201,000	7,254,613	676,283	946,387	88.5

3 監査の所見

特になし。

総務部 市民課

1 職員の配置状況

総数13名

課長—市民班(4名)  
           —戸籍班(5名)  
           —日吉台出張所(3名)

2 予算の執行状況

歳入・一般会計

(単位 円・%)

款	予算現額	調定額	収入済額	収入未済額	収入率
使用料及び手数料	15,471,000	10,848,200	10,848,200	0	100.0
国庫支出金	46,258,000	18,111,000	15,870,000	2,241,000	87.6
県支出金	52,000	0	0	0	0.0
諸収入	12,603,000	1,400,599	1,400,599	0	100.0
合計	74,384,000	30,359,799	28,118,799	2,241,000	92.6

歳出・一般会計

(単位 円・%)

款	項	目	予算現額	支出負担行為額	支出済額	予算(行為)残額	執行率
総務費			196,629,000	116,154,645	101,734,106	80,474,355	59.1
	戸籍住民基本台帳費		196,629,000	116,154,645	101,734,106	80,474,355	59.1
		戸籍住民基本台帳費	192,588,000	113,770,706	99,657,887	78,817,294	59.1
		日吉台出張所費	4,041,000	2,383,939	2,076,219	1,657,061	59.0
	合計		196,629,000	116,154,645	101,734,106	80,474,355	59.1

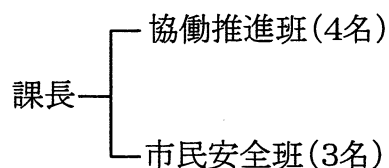
3 監査の所見

特になし。

総務部 市民活動推進課

1 職員の配置状況

総数8名



2 予算の執行状況

歳入・一般会計

(単位 円・%)

款	予算現額	調定額	収入済額	収入未済額	収入率
使用料及び手数料	3,323,000	1,776,115	1,776,115	0	100.0
県支出金	596,000	591,490	0	591,490	0.0
財産収入	1,062,000	970,560	970,560	0	100.0
諸収入	3,848,000	76,875	76,475	400	99.5
合計	8,829,000	3,415,040	2,823,150	591,890	82.7

歳出・一般会計

(単位 円・%)

款	項	目	予算現額	支出負担行為額	支出済額	予算(行為)残額	執行率
総務費			60,942,000	41,343,332	34,833,242	19,598,668	67.8
	総務管理費		60,942,000	41,343,332	34,833,242	19,598,668	67.8
		自治振興費	56,904,000	38,136,627	32,164,617	18,767,373	67.0
		交通安全対策費	1,694,000	1,670,228	1,287,648	23,772	98.6
		国際交流費	2,337,000	1,534,026	1,378,526	802,974	65.6
		諸費	7,000	2,451	2,451	4,549	35.0
	合計		60,942,000	41,343,332	34,833,242	19,598,668	67.8

主要事業

(単位 円・%)

予算書事業名(主要事業名)	予算現額	支出負担行為額	支出済額	予算(行為)残額	執行率
協働のまちづくり推進事業	2,792,000	1,503,556	1,375,564	1,288,444	53.9
市民活動サポートセンター事業	6,887,000	4,305,231	3,351,031	2,581,769	62.5
防犯灯事業	11,213,000	6,323,122	4,260,802	4,889,878	56.4
平和施策事業	7,000	2,451	2,451	4,549	35.0

3 監査の所見

特になし。

企画財政部 企画財政部長 1名

企画課

1 職員の配置状況

総数7名

課長 一企画班(6名)

2 予算の執行状況

歳入・一般会計

(単位 円・%)

款	予算現額	調定額	収入済額	収入未済額	収入率
国庫支出金	179,521,000	8,248,000	8,248,000	0	100.0
県支出金	4,711,000	0	0	0	0.0
寄附金	15,736,000	11,688,398	11,688,398	0	100.0
繰入金	15,029,000	0	0	0	0.0
諸収入	148,361,000	15,521,000	15,521,000	0	100.0
市債	2,400,000	0	0	0	0.0
合計	365,758,000	35,457,398	35,457,398	0	100.0

歳出・一般会計

(単位 円・%)

款	項	目	予算現額	支出負担行為額	支出済額	予算(行為)残額	執行率
総務費			92,775,000	44,759,795	34,085,736	48,015,205	48.2
	総務管理費		92,775,000	44,759,795	34,085,736	48,015,205	48.2
		企画費	92,775,000	44,759,795	34,085,736	48,015,205	48.2
衛生費			2,974,000	281,000	281,000	2,693,000	9.4
	上水道費		2,974,000	281,000	281,000	2,693,000	9.4
		上水道費	2,974,000	281,000	281,000	2,693,000	9.4
		合計	95,749,000	45,040,795	34,366,736	50,708,205	47.0

主要事業

(単位 円・%)

予算書事業名(主要事業名)	予算現額	支出負担行為額	支出済額	予算(行為)残額	執行率
企画事業	13,661,000	13,297,287	11,040,087	363,713	97.3
ふるさと応援基金事業	32,640,000	5,067,669	4,807,201	27,572,331	15.5
公共交通機関推進事業	43,038,000	24,824,839	17,218,448	18,213,161	57.7
とみさとすいか浪漫プロジェクト事業	0	0	0	0	-
合同会社とみさとエナジー事業	0	0	0	0	-

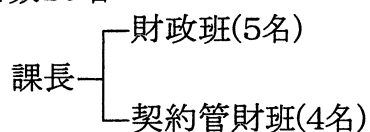
3 監査の所見

特になし。

企画財政部 財政課

1 職員の配置状況

総数10名



2 予算の執行状況

歳入・一般会計

(単位 円・%)

款	予算現額	調定額	収入済額	収入未済額	収入率
地方譲与税	143,646,000	99,517,000	99,517,000	0	100.0
利子割交付金	3,700,000	1,958,000	1,958,000	0	100.0
配当割交付金	29,000,000	8,066,000	8,066,000	0	100.0
株式等譲渡所得割交付金	20,000,000	0	0	0	0.0
法人事業税交付金	42,000,000	33,484,000	33,484,000	0	100.0
地方消費税交付金	1,056,000,000	837,813,000	599,444,000	238,369,000	71.5
ゴルフ場利用税交付金	8,000,000	4,634,000	4,634,000	0	100.0
自動車取得税交付金	1,000	0	0	0	0.0
環境性能割交付金	21,000,000	6,093,000	6,093,000	0	100.0
地方特例交付金	168,929,000	47,526,000	47,526,000	0	100.0
地方交付税	1,580,000,000	1,664,105,000	1,664,105,000	0	100.0
交通安全対策特別交付金	6,359,000	3,553,000	3,553,000	0	100.0
使用料及び手数料	238,000	258,168	238,168	20,000	92.3
財産収入	8,514,000	10,884,314	8,026,353	2,857,961	73.7
寄附金	1,000	1,812,500	512,500	1,300,000	28.3
繰入金	666,182,000	0	0	0	0.0
繰越金	1,282,328,166	1,282,328,374	1,282,328,374	0	100.0
諸収入	15,383,000	17,252,712	17,252,712	0	100.0
市債	752,000,000	0	0	0	0.0
合計	5,803,281,166	4,019,285,068	3,776,738,107	242,546,961	94.0

## 歳出・一般会計

(単位 円・%)

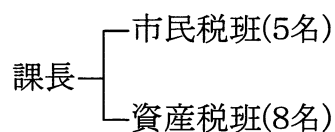
款	項	目	予算現額	支出負担行為額	支出済額	予算(行為)残額	執行率
総務費			645,980,000	112,818,515	88,936,564	533,161,485	17.5
	総務管理費		645,980,000	112,818,515	88,936,564	533,161,485	17.5
		財政管理費	464,787,000	3,653,111	1,193,599	461,133,889	0.8
		財産管理費	181,193,000	109,165,404	87,742,965	72,027,596	60.2
衛生費			816,000	0	0	816,000	0.0
	上水道費		816,000	0	0	816,000	0.0
		上水道費	816,000	0	0	816,000	0.0
公債費			1,714,919,000	830,459,131	830,459,131	884,459,869	48.4
	公債費		1,714,919,000	830,459,131	830,459,131	884,459,869	48.4
		元金	1,642,907,000	794,397,616	794,397,616	848,509,384	48.4
		利子	72,012,000	36,061,515	36,061,515	35,950,485	50.1
予備費			28,215,000	0	0	28,215,000	0.0
	予備費		28,215,000	0	0	28,215,000	0.0
		予備費	28,215,000	0	0	28,215,000	0.0
	合 計		2,389,930,000	943,277,646	919,395,695	1,446,652,354	39.5

3 監査の所見  
特になし。

## 企画財政部 課税課

### 1 職員の配置状況

総数14名



### 2 予算の執行状況

#### 歳入・一般会計

(単位 円・%)

款	予算現額	調定額	収入済額	収入未済額	収入率
市税	5,799,311,000	6,600,852,395	4,514,187,950	2,086,664,445	68.4
使用料及び手数料	2,800,000	2,781,250	2,781,250	0	100.0
諸収入	1,000	5,400	5,400	0	100.0
合計	5,802,112,000	6,603,639,045	4,516,974,600	2,086,664,445	68.4

※市税は課税課が賦課、納税課が徴収及び収納管理という事務分掌のため、両課に掲載。

#### 歳出・一般会計

(単位 円・%)

款	項	目	予算現額	支出負担行為額	支出済額	予算(行為)残額	執行率
総務費			303,599,000	206,220,342	177,379,535	97,378,658	67.9
	徴税費		303,599,000	206,220,342	177,379,535	97,378,658	67.9
		税務総務費	259,148,000	167,944,557	158,792,785	91,203,443	64.8
		賦課徴収費	12,280,000	10,519,964	9,083,371	1,760,036	85.7
		固定資産評価費	32,171,000	27,755,821	9,503,379	4,415,179	86.3
		合計	303,599,000	206,220,342	177,379,535	97,378,658	67.9

### 3 監査の所見

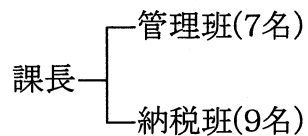
特になし。

企画財政部 納税課

1 職員の配置状況

総数17名

※固定資産評価審査委員会書記併任者  
(2名)を含む。



2 予算の執行状況

歳入・一般会計

(単位 円・%)

款	予算現額	調定額	収入済額	収入未済額	収入率
県支出金	80,000,000	80,736,182	60,773,432	19,962,750	75.3
諸収入	16,314,000	19,433,769	19,433,769	0	100.0
合計	96,314,000	100,169,951	80,207,201	19,962,750	80.1

歳入・一般会計

(単位 円・%)

款	予算現額	調定額	収入済額	収入未済額	収入率
市税	5,799,311,000	6,600,852,395	4,513,978,650	2,086,873,745	68.4

※市税は課税課が賦課、納税課が徴収及び収納管理という事務分掌のため、両課に掲載。

歳出・一般会計

(単位 円・%)

款 項	目	予算現額	支出負担行為額	支出済額	予算(行為)残額	執行率
総務費		43,914,000	27,130,719	24,103,817	16,783,281	61.8
	徴税費	43,914,000	27,130,719	24,103,817	16,783,281	61.8
	賦課徴収費	43,914,000	27,130,719	24,103,817	16,783,281	61.8
合計		43,914,000	27,130,719	24,103,817	16,783,281	61.8

歳入・国民健康保険特別会計

(単位 円・%)

款	予算現額	調定額	収入済額	収入未済額	収入率
国民健康保険税	1,106,010,000	1,926,233,628	732,590,649	1,193,642,979	38.0

※国民健康保険税は国保年金課が賦課、納税課が徴収及び収納管理という事務分掌のため、両課に掲載。

3 監査の所見

特になし。



## 健康福祉部 社会福祉課

## 1 職員の配置状況

総数18名

課長—厚生班(4名)  
 —障害福祉班(8名)  
 —簡易マザーズホーム(5名)

※課長は簡易マザーズホーム所長事務取扱。

## 2 予算の執行状況

## 歳入・一般会計

(単位 円・%)

款	予算現額	調定額	収入済額	収入未済額	収入率
分担金及び負担金	9,397,000	5,386,051	5,383,147	2,904	99.9
使用料及び手数料	17,000	17,140	17,140	0	100.0
国庫支出金	507,290,000	287,757,599	282,350,280	5,407,319	98.1
県支出金	291,557,000	0	0	0	0.0
財産収入	46,000	46,800	46,800	0	100.0
諸収入	3,056,000	5,680,686	5,485,953	194,733	96.6
合計	811,363,000	298,888,276	293,283,320	5,604,956	98.1

## 歳出・一般会計

(単位 円・%)

款	項	目	予算現額	支出負担行為額	支出済額	予算(行為)残額	執行率
民生費			1,607,963,000	1,155,899,820	1,008,221,614	452,063,180	71.9
	社会福祉費		1,565,147,000	1,130,814,643	983,603,223	434,332,357	72.2
		社会福祉総務費	305,507,000	200,740,557	191,542,428	104,766,443	65.7
		障害福祉費	1,178,069,000	858,705,183	758,969,056	319,363,817	72.9
		福祉センター費	81,571,000	71,368,903	33,091,739	10,202,097	87.5
	児童福祉費		41,097,000	23,893,336	23,647,802	17,203,664	58.1
		マザーズホーム費	41,097,000	23,893,336	23,647,802	17,203,664	58.1
	生活保護費		1,719,000	1,191,841	970,589	527,159	69.3
		生活保護総務費	1,719,000	1,191,841	970,589	527,159	69.3
	合計		1,607,963,000	1,155,899,820	1,008,221,614	452,063,180	71.9

## 主要事業

(単位 円・%)

予算書事業名(主要事業名)	予算現額	支出負担行為額	支出済額	予算(行為)残額	執行率
福祉総合相談センター事業	0	0	0	0	0.0

## 3 監査の所見

特になし。

健康福祉部 生活支援課

1 職員の配置状況

総数8名

課長—生活支援班(7名)

2 予算の執行状況

歳入・一般会計

(単位 円・%)

款	予算現額	調定額	収入済額	収入未済額	収入率
国庫支出金	811,951,000	585,191,500	531,697,750	53,493,750	90.9
県支出金	26,305,000	0	0	0	0.0
諸収入	9,546,000	4,288,523	3,216,948	1,071,575	75.0
合計	847,802,000	589,480,023	534,914,698	54,565,325	90.7

歳出・一般会計

(単位 円・%)

款 項	目	予算現額	支出負担行為額	支出済額	予算(行為)残額	執行率
民生費		1,062,437,000	727,848,244	662,707,740	334,588,756	68.5
	社会福祉費	150,059,000	59,260,821	39,202,569	90,798,179	39.5
	社会福祉総務費	150,059,000	59,260,821	39,202,569	90,798,179	39.5
	生活保護費	912,378,000	668,587,423	623,505,171	243,790,577	73.3
	生活保護総務費	8,717,000	8,402,515	2,686,901	314,485	96.4
	扶助費	903,661,000	660,184,908	620,818,270	243,476,092	73.1
	合計	1,062,437,000	727,848,244	662,707,740	334,588,756	68.5

主要事業

(単位 円・%)

予算書事業名(主要事業名)	予算現額	支出負担行為額	支出済額	予算(行為)残額	執行率
自立生活支援事業	39,181,000	35,822,760	19,594,174	3,358,240	91.4

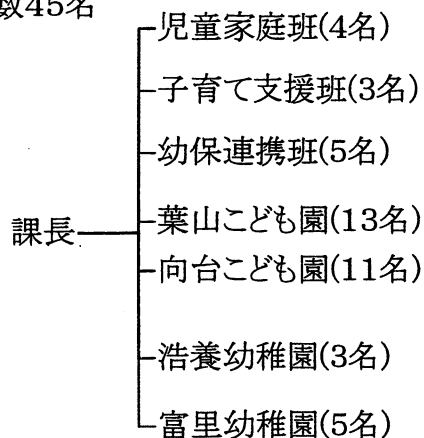
3 監査の所見

特になし。

# 健康福祉部 子育て支援課

## 1 職員の配置状況

総数45名



## 2 予算の執行状況

### 歳入・一般会計

(単位 円・%)

款	予算現額	調定額	収入済額	収入未済額	収入率
分担金及び負担金	69,976,000	45,310,194	38,697,734	6,612,460	85.4
使用料及び手数料	809,000	197,100	197,100	0	100.0
国庫支出金	1,047,908,000	624,963,573	607,230,809	17,732,764	97.2
県支出金	393,737,000	179,261,735	146,067,735	33,194,000	81.5
諸収入	15,001,000	8,763,141	6,525,481	2,237,660	74.5
合計	1,527,431,000	858,495,743	798,718,859	59,776,884	93.0

### 歳出・一般会計

(単位 円・%)

款	項	目	予算現額	支出負担行為額	支出済額	予算(行為)残額	執行率
民生費			2,441,268,000	1,531,498,137	1,412,887,009	909,769,863	62.7
	児童福祉費		2,441,268,000	1,531,498,137	1,412,887,009	909,769,863	62.7
		児童福祉総務費	462,433,000	302,457,228	227,580,251	159,975,772	65.4
		児童措置費	1,429,494,000	882,304,721	870,777,731	547,189,279	61.7
		母子福祉費	226,075,000	150,169,264	148,535,054	75,905,736	66.4
		児童福祉施設費	236,000	1,980	1,980	234,020	0.8
		こども園費	323,030,000	196,564,944	165,991,993	126,465,056	60.9
教育費			85,320,000	47,307,218	46,146,476	38,012,782	55.4
	幼稚園費		85,320,000	47,307,218	46,146,476	38,012,782	55.4
		幼稚園費	69,663,000	38,610,519	37,469,874	31,052,481	55.4
		幼稚園振興費	15,657,000	8,696,699	8,676,602	6,960,301	55.5
	合計		2,526,588,000	1,578,805,355	1,459,033,485	947,782,645	62.5

### 主要事業

(単位 円・%)

予算書事業名(主要事業名)	予算現額	支出負担行為額	支出済額	予算(行為)残額	執行率
放課後児童健全育成運営事業	21,837,000	11,271,781	10,599,825	10,565,219	51.6

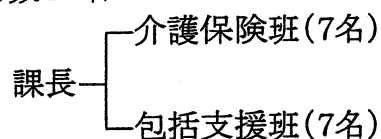
## 3 監査の所見

特になし。

健康福祉部 高齢者福祉課

1 職員の配置状況

総数15名



2 予算の執行状況

歳入・一般会計

(単位 円・%)

款	予算現額	調定額	収入済額	収入未済額	収入率
分担金及び負担金	301,000	252,200	240,600	11,600	95.4
国庫支出金	18,800,000	12,704,000	12,704,000	0	100.0
県支出金	43,821,000	6,352,000	6,352,000	0	100.0
繰入金	9,320,000	0	0	0	0.0
合 計	72,242,000	19,308,200	19,296,600	11,600	99.9

歳出・一般会計

(単位 円・%)

款	項	目	予算現額	支出負担行為額	支出済額	予算(行為)残額	執行率
民生費			525,172,000	249,640,464	213,409,787	275,531,536	47.5
	社会福祉費		525,172,000	249,640,464	213,409,787	275,531,536	47.5
		老人福祉費	46,863,000	44,886,464	8,655,787	1,976,536	95.8
		介護保険費	478,309,000	204,754,000	204,754,000	273,555,000	42.8
		合 計	525,172,000	249,640,464	213,409,787	275,531,536	47.5

歳入・介護保険特別会計

(単位 円・%)

款	予算現額	調定額	収入済額	収入未済額	収入率
保険料	796,900,000	837,646,900	538,332,800	299,314,100	64.3
分担金及び負担金	692,000	149,400	149,200	200	99.9
使用料及び手数料	1,000	0	0	0	0.0
国庫支出金	475,465,000	337,660,000	301,550,000	36,110,000	89.3
支払基金交付金	654,649,000	505,513,000	444,182,000	61,331,000	87.9
県支出金	375,767,000	277,200,000	277,200,000	0	100.0
財産収入	1,000	0	0	0	0.0
繰入金	478,307,000	307,106,000	204,754,000	102,352,000	66.7
繰越金	38,756,000	38,756,079	38,756,079	0	100.0
諸収入	6,000	463,135	455,657	7,478	98.4
合 計	2,820,544,000	2,304,494,514	1,805,379,736	499,114,778	78.3

## 歳出・介護保険特別会計

(単位 円・%)

款	予算現額	支出負担行為額	支出済額	予算(行為)残額	執行率
総務費	100,967,000	66,879,117	61,115,273	34,087,883	66.2
保険給付費	2,330,307,000	1,474,855,375	1,474,855,375	855,451,625	63.3
地域支援事業費	237,512,000	175,220,398	124,769,039	62,291,602	73.8
基金積立金	125,999,000	15,669,865	15,669,865	110,329,135	12.4
公債費	74,000	0	0	74,000	0.0
諸支出金	24,685,000	1,132,607	1,132,607	23,552,393	4.6
予備費	1,000,000	0	0	1,000,000	0.0
合 計	2,820,544,000	1,733,757,362	1,677,542,159	1,086,786,638	61.5

## 主要事業・介護保険特別会計

(単位 円・%)

予算書事業名(主要事業名)	予算現額	支出負担行為額	支出済額	予算(行為)残額	執行率
筋力アップのための健康づくり教室事業	1,315,000	160,051	115,504	1,154,949	12.2

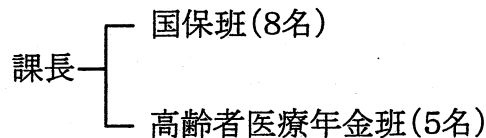
## 3 監査の所見

特になし。

健康福祉部 国保年金課

1 職員の配置状況

総数14名



2 予算の執行状況

歳入・一般会計

(単位 円・%)

款	予算現額	調定額	収入済額	収入未済額	収入率
国庫支出金	63,500,000	6,295,000	6,295,000	0	100.0
県支出金	217,644,000	64,363,749	0	64,363,749	0.0
繰入金	14,025,000	14,024,659	14,024,659	0	100.0
諸収入	22,457,000	79,048	79,048	0	100.0
合計	317,626,000	84,762,456	20,398,707	64,363,749	24.1

歳出・一般会計

(単位 円・%)

款	項	目	予算現額	支出負担行為額	支出済額	予算(行為)残額	執行率
民生費			942,923,000	327,231,515	326,411,217	615,691,485	34.7
	社会福祉費		942,923,000	327,231,515	326,411,217	615,691,485	34.7
		国民年金費	45,982,000	28,268,633	27,718,048	17,713,367	61.5
		国民健康保険費	409,780,000	37,799,331	37,722,251	371,980,669	9.2
		後期高齢者医療費	487,161,000	261,163,551	260,970,918	225,997,449	53.6
		合計	942,923,000	327,231,515	326,411,217	615,691,485	34.7

歳入・国民健康保険特別会計

(単位 円・%)

款	予算現額	調定額	収入済額	収入未済額	収入率
国民健康保険税	1,106,010,000	1,926,233,628	732,590,649	1,193,642,979	38.0
国庫支出金	1,000	0	0	0	0.0
県支出金	3,967,200,000	2,843,842,000	2,511,921,000	331,921,000	88.3
財産収入	1,000	0	0	0	0.0
繰入金	594,409,000	5,000,000	5,000,000	0	100.0
繰越金	170,060,000	170,059,340	170,059,340	0	100.0
諸収入	26,769,000	51,251,116	47,237,066	4,014,050	92.2
合計	5,864,450,000	4,996,386,084	3,466,808,055	1,529,578,029	69.4

※国民健康保険税は国保年金課が賦課、納税課が徴収及び収納管理という事務分掌のため、両課に掲載。

## 歳出・国民健康保険特別会計

(単位 円・%)

款	予算現額	支出負担行為額	支出済額	予算(行為)残額	執行率
総務費	39,042,000	26,438,231	23,405,051	12,603,769	67.7
保険給付費	3,920,250,000	2,429,614,053	2,429,273,197	1,490,635,947	62.0
国民健康保険事業費納付金	1,715,339,000	1,114,974,398	891,982,398	600,364,602	65.0
共同事業拠出金	1,000	0	0	1,000	0.0
保健事業費	48,680,000	25,303,691	22,792,579	23,376,309	52.0
基金積立金	111,036,000	0	0	111,036,000	0.0
公債費	74,000	0	0	74,000	0.0
諸支出金	25,028,000	21,977,959	21,872,859	3,050,041	87.8
予備費	5,000,000	0	0	5,000,000	0.0
合計	5,864,450,000	3,618,308,332	3,389,326,084	2,246,141,668	61.7

## 歳入・後期高齢者医療特別会計

(単位 円・%)

款	予算現額	調定額	収入済額	収入未済額	収入率
後期高齢者医療保険料	410,219,000	437,964,900	279,055,300	158,909,600	63.7
繰入金	95,937,000	0	0	0	0.0
繰越金	1,000	45,204	45,204	0	100.0
諸収入	3,202,000	680,400	680,400	0	100.0
合計	509,359,000	438,690,504	279,780,904	158,909,600	63.8

## 歳出・後期高齢者医療特別会計

(単位 円・%)

款	予算現額	支出負担行為額	支出済額	予算(行為)残額	執行率
総務費	11,084,000	9,825,516	6,851,917	1,258,484	88.6
後期高齢者医療広域連合納付金	496,744,000	197,785,650	197,785,650	298,958,350	39.8
諸支出金	1,231,000	667,400	667,400	563,600	54.2
予備費	300,000	0	0	300,000	0.0
合計	509,359,000	208,278,566	205,304,967	301,080,434	40.9

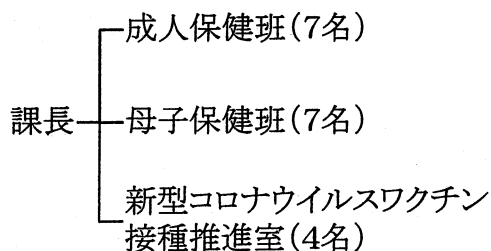
## 3 監査の所見

特になし。

健康福祉部 健康推進課

1 職員の配置状況

総数19名



2 予算の執行状況

歳入・一般会計

(単位 円・%)

款	予算現額	調定額	収入済額	収入未済額	収入率
分担金及び負担金	313,000	6,300	6,300	0	100.0
使用料及び手数料	154,000	87,915	87,915	0	100.0
国庫支出金	529,614,410	95,683,040	95,683,040	0	100.0
県支出金	2,966,000	0	0	0	0.0
諸収入	199,000	250,397	198,026	52,371	79.1
合計	533,246,410	96,027,652	95,975,281	52,371	99.9

歳出・一般会計

(単位 円・%)

款	項	目	予算現額	支出負担行為額	支出済額	予算(行為)残額	執行率
衛生費			967,196,000	462,819,903	377,807,919	504,376,097	47.9
	保健衛生費		967,196,000	462,819,903	377,807,919	504,376,097	47.9
		保健衛生総務費	209,947,000	88,781,341	83,862,640	121,165,659	42.3
		予防費	661,572,000	319,867,069	258,693,738	341,704,931	48.3
		母子衛生費	47,782,000	21,767,069	19,356,953	26,014,931	45.6
		健康増進費	47,895,000	32,404,424	15,894,588	15,490,576	67.7
		合計	967,196,000	462,819,903	377,807,919	504,376,097	47.9

主要事業

(単位 円・%)

予算書事業名(主要事業名)	予算現額	支出負担行為額	支出済額	予算(行為)残額	執行率
筋力アップのための健康づくり教室事業	0	0	0	0	0.0
子育て世代包括支援センター運営事業	3,483,000	1,423,666	1,423,666	2,059,334	40.9

3 監査の所見

特になし。



経済環境部

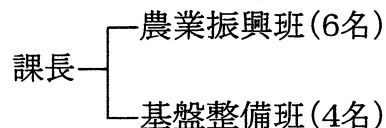
経済環境部長 1名

※部長は農業委員会事務局長事務取扱。

経済環境部 農政課

1 職員の配置状況

総数11名



2 予算の執行状況

歳入・一般会計

(単位 円・%)

款	予算現額	調定額	収入済額	収入未済額	収入率
使用料及び手数料	76,000	49,180	49,180	0	100.0
県支出金	533,366,000	260,000,000	260,000,000	0	100.0
諸収入	274,000	0	0	0	0.0
市債	12,000,000	0	0	0	0.0
合計	545,716,000	260,049,180	260,049,180	0	100.0

歳出・一般会計

(単位 円・%)

款	項	目	予算現額	支出負担行為額	支出済額	予算(行為)残額	執行率
農林水産業費			1,308,091,000	745,170,611	507,908,446	562,920,389	57.0
	農業費		1,307,962,000	745,042,111	507,862,446	562,919,889	57.0
		農業総務費	97,179,000	61,845,253	61,797,109	35,333,747	63.6
		農業振興費	700,256,000	653,618,408	418,624,708	46,637,592	93.3
		畜産業費	4,130,000	4,098,700	3,554,700	31,300	99.2
		土地改良費	492,528,000	13,199,874	13,133,874	479,328,126	2.7
		農業振興整備計画費	455,000	373,995	71,495	81,005	82.2
		地域農政推進対策事業費	9,777,000	9,533,242	9,533,242	243,758	97.5
		農林業センター費	1,534,000	1,325,463	734,230	208,537	86.4
		経営所得安定対策推進費	2,103,000	1,047,176	413,088	1,055,824	49.8
	林業費		129,000	128,500	46,000	500	99.6
		林業振興費	129,000	128,500	46,000	500	99.6
	合計		1,308,091,000	745,170,611	507,908,446	562,920,389	57.0

主要事業

(単位 円・%)

予算書事業名(主要事業名)	予算現額	支出負担行為額	支出済額	予算(行為)残額	執行率
すいかの里生産支援事業	13,080,000	13,080,000	13,080,000	0	100.0
県営畑地帯総合整備事業	29,996,000	1,016,210	950,210	28,979,790	3.4
有害鳥獣被害防止総合対策事業	4,040,000	3,192,260	3,192,260	847,740	79.0
北総中央用水事業	461,422,000	11,657,646	11,657,646	449,764,354	2.5

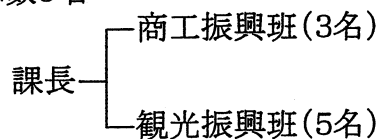
3 監査の所見

特になし。

経済環境部 商工観光課

1 職員の配置状況

総数9名



※課長は消費生活センター長事務取扱。

2 予算の執行状況

歳入・一般会計

(単位 円・%)

款	予算現額	調定額	収入済額	収入未済額	収入率
国庫支出金	95,000,000	0	0	0	0.0
県支出金	763,000	699,000	0	699,000	0.0
財産収入	10,000	0	0	0	0.0
諸収入	117,200,000	72,120,241	72,120,241	0	100.0
市債	85,500,000	0	0	0	0.0
合計	298,473,000	72,819,241	72,120,241	699,000	99.0

歳出・一般会計

(単位 円・%)

款	項	目	予算現額	支出負担行為額	支出済額	予算(行為)残額	執行率
商工費			524,955,000	452,330,083	328,225,298	72,624,917	86.2
	商工費		524,955,000	452,330,083	328,225,298	72,624,917	86.2
		商工総務費	61,918,000	40,894,149	40,894,149	21,023,851	66.0
		商工振興費	269,780,000	224,826,311	211,601,526	44,953,689	83.3
		観光費	193,257,000	186,609,623	75,729,623	6,647,377	96.6
	合計		524,955,000	452,330,083	328,225,298	72,624,917	86.2

主要事業

(単位 円・%)

予算書事業名(主要事業名)	予算現額	支出負担行為額	支出済額	予算(行為)残額	執行率
制度資金事業	50,821,000	45,000,000	45,000,000	5,821,000	88.5
産業振興推進事業	410,000	227,000	227,000	183,000	55.4
観光推進事業	2,547,000	1,721,863	1,721,863	825,137	67.6
岩崎家ゆかりの地広域連携事業	710,000	87,760	87,760	622,240	12.4
観光・交流拠点整備事業	190,000,000	184,800,000	73,920,000	5,200,000	97.3

3 監査の所見

特になし。

## 経済環境部 環境課

### 1. 職員の配置状況

総数12名

課長	環境保全班(2名)
	環境衛生班(3名)
	リサイクル推進班(2名)
	クリーンセンター(4名)

### 2 予算の執行状況

#### 歳入・一般会計

(単位 円・%)

款	予算現額	調定額	収入済額	収入未済額	収入率
使用料及び手数料	102,478,000	70,298,260	65,222,450	5,075,810	92.8
国庫支出金	5,119,000	5,119,000	0	5,119,000	0.0
県支出金	13,744,000	3,441,750	0	3,441,750	0.0
財産収入	34,000	33,480	33,480	0	100.0
諸収入	12,166,000	13,931,226	12,233,305	1,697,921	87.8
市債	10,000,000	0	0	0	0.0
合 計	143,541,000	92,823,716	77,489,235	15,334,481	83.5

#### 歳出・一般会計

(単位 円・%)

款	項	目	予算現額	支出負担行為額	支出済額	予算(行為)残額	執行率
衛生費			858,816,000	662,255,031	462,525,845	196,560,969	77.1
	保健衛生費		139,862,000	96,250,992	74,070,345	43,611,008	68.8
		環境衛生費	139,862,000	96,250,992	74,070,345	43,611,008	68.8
	清掃費		718,954,000	566,004,039	388,455,500	152,949,961	78.7
		清掃総務費	67,534,000	44,526,683	38,752,537	23,007,317	65.9
		塵芥処理費	578,144,000	464,736,589	293,452,652	113,407,411	80.4
		ごみ減量美化推進費	6,345,000	3,195,767	2,705,311	3,149,233	50.4
		し尿処理費	66,931,000	53,545,000	53,545,000	13,386,000	80.0
	合 計		858,816,000	662,255,031	462,525,845	196,560,969	77.1

#### 主要事業

(単位 円・%)

予算書事業名(主要事業名)	予算現額	支出負担行為額	支出済額	予算(行為)残額	執行率
地球温暖化対策事業	3,309,000	3,138,400	2,638,400	170,600	94.8
環境基本計画策定事業	2,438,000	2,381,000	21,000	57,000	97.7

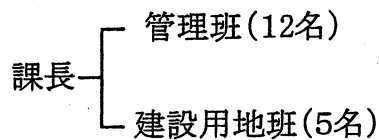
### 3 監査の所見

特になし。

## 都市建設部 建設課

## 1 職員の配置状況

総数18名



## 2 予算の執行状況

## 歳入・一般会計

(単位 円・%)

款	予算現額	調定額	収入済額	収入未済額	収入率
分担金及び負担金	0	341,000	0	341,000	0.0
使用料及び手数料	20,522,000	20,856,272	20,851,128	5,144	100.0
国庫支出金	124,240,000	0	0	0	0.0
県支出金	4,200,000	0	0	0	0.0
財産収入	79,000	39,950	39,950	0	100.0
諸収入	3,000	46,188	46,188	0	100.0
市債	119,100,000	0	0	0	0.0
合計	268,144,000	21,283,410	20,937,266	346,144	98.4

## 歳出・一般会計

(単位 円・%)

款	項	目	予算現額	支出負担行為額	支出済額	予算(行為)残額	執行率
土木費			680,838,000	450,033,990	268,140,798	230,804,010	66.1
	道路橋りょう費		680,838,000	450,033,990	268,140,798	230,804,010	66.1
		道路橋りょう総務費	176,801,000	109,419,794	100,230,200	67,381,206	61.9
		道路維持費	112,226,000	95,769,318	51,618,572	16,456,682	85.3
		道路新設改良費	253,965,000	155,036,839	52,515,317	98,928,161	61.0
		交通安全施設費	12,052,000	10,737,016	10,206,706	1,314,984	89.1
		排水対策費	125,794,000	79,071,023	53,570,003	46,722,977	62.9
災害復旧費			1,000	0	0	1,000	0.0
	公共土木施設災害復旧費		1,000	0	0	1,000	0.0
		道路橋りょう災害復旧費	1,000	0	0	1,000	0.0
	合計		680,839,000	450,033,990	268,140,798	230,805,010	66.1

## 主要事業

(単位 円・%)

予算書事業名(主要事業名)	予算現額	支出負担行為額	支出済額	予算(行為)残額	執行率
道路改良事業	126,962,000	58,241,000	22,169,600	68,721,000	45.9
成田財特路線整備事業	121,683,000	91,682,749	25,232,627	30,000,251	75.3
交通安全施設整備事業	12,052,000	10,737,016	10,206,706	1,314,984	89.1

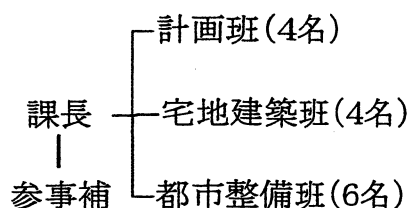
## 3 監査の所見

特になし。

都市建設部 都市計画課

1 職員の配置状況

総数16名



2 予算の執行状況

歳入・一般会計

(単位 円・%)

款	予算現額	調定額	収入済額	収入未済額	収入率
使用料及び手数料	1,641,000	1,350,980	1,324,980	26,000	98.1
国庫支出金	11,894,000	0	0	0	0.0
県支出金	7,816,000	142,390	142,390	0	100.0
財産収入	3,000	0	0	0	0.0
寄附金	262,000	227,088	202,145	24,943	89.0
諸収入	778,000	300,700	300,700	0	100.0
市債	9,000,000	0	0	0	0.0
合計	31,394,000	2,021,158	1,970,215	50,943	97.5

歳出・一般会計

(単位 円・%)

款	項	目	予算現額	支出負担行為額	支出済額	予算(行為)残額	執行率
民生費			993,000	568,210	568,210	424,790	57.2
	災害救助費		993,000	568,210	568,210	424,790	57.2
		災害救助費	993,000	568,210	568,210	424,790	57.2
土木費			304,327,000	215,354,099	156,410,245	88,972,901	70.8
	都市計画費		304,327,000	215,354,099	156,410,245	88,972,901	70.8
		都市計画総務費	156,243,000	98,293,892	81,676,945	57,949,108	62.9
		公園費	55,434,000	48,178,854	24,184,162	7,255,146	86.9
		土地区画整理費	67,427,000	57,884,603	46,537,388	9,542,397	85.8
		街路事業費	25,223,000	10,996,750	4,011,750	14,226,250	43.6
	合計		305,320,000	215,922,309	156,978,455	89,397,691	70.7

主要事業

(単位 円・%)

予算書事業名(主要事業名)	予算現額	支出負担行為額	支出済額	予算(行為)残額	執行率
街路整備推進事業	25,223,000	10,996,750	4,011,750	14,226,250	43.6
七栄新木戸地区土地区画整理事業	66,518,000	57,134,100	46,106,600	9,383,900	85.9

3 監査の所見

特になし。

## 選挙管理委員会

### 1 職員の配置状況 書記1名

※書記長は総務部総務課長が兼任。現数は専任書記のみ記載。

### 2 予算の執行状況

#### 歳入・一般会計

(単位 円・%)

款	予算現額	調定額	収入済額	収入未済額	収入率
県支出金	17,981,000	13,611,789	13,611,789	0	100.0
合 計	17,981,000	13,611,789	13,611,789	0	100.0

#### 歳出・一般会計

(単位 円・%)

款	項	目	予算現額	支出負担行為額	支出済額	予算(行為)残額	執行率
総務費			26,837,000	21,205,091	14,346,577	5,631,909	79.0
	選挙費		26,837,000	21,205,091	14,346,577	5,631,909	79.0
		選挙管理委員会費	8,660,000	5,752,380	5,177,616	2,907,620	66.4
		選挙啓発費	189,000	82,460	0	106,540	43.6
		衆議院議員選挙費	17,988,000	15,370,251	9,168,961	2,617,749	85.4
		合 計	26,837,000	21,205,091	14,346,577	5,631,909	79.0

### 3 監査の所見 特になし。

## 監査委員事務局

### 1 職員の配置状況

総数3名

事務局長－監査班(2名)

### 2 予算の執行状況

歳出・一般会計

(単位 円・%)

款	項	目	予算現額	支出負担行為額	支出済額	予算(行為)残額	執行率
総務費			25,010,000	16,372,764	16,372,764	8,637,236	65.5
	監査委員費		25,010,000	16,372,764	16,372,764	8,637,236	65.5
		監査委員費	25,010,000	16,372,764	16,372,764	8,637,236	65.5
		合計	25,010,000	16,372,764	16,372,764	8,637,236	65.5

### 3 監査の所見

特になし。

## 固定資産評価審査委員会

1 職員の配置状況  
納税課併任者2名

2 予算の執行状況

歳出・一般会計

(単位 円・%)

款	項	目	予算現額	支出負担行為額	支出済額	予算(行為)残額	執行率
総務費			276,000	30,156	30,156	245,844	10.9
	徴税費		276,000	30,156	30,156	245,844	10.9
		固定資産評価費	276,000	30,156	30,156	245,844	10.9
		合計	276,000	30,156	30,156	245,844	10.9

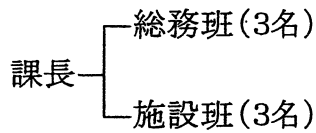
3 監査の所見  
特になし。



教育部 教育総務課

1 職員の配置状況

総数7名



2 予算の執行状況

歳入・一般会計

(単位 円・%)

款	予算現額	調定額	収入済額	収入未済額	収入率
使用料及び手数料	17,000	0	0	0	0.0
国庫支出金	7,667,000	0	0	0	0.0
財産収入	2,000	0	0	0	0.0
諸収入	264,000	98,440	98,440	0	100.0
市債	23,800,000	0	0	0	0.0
合計	31,750,000	98,440	98,440	0	100.0

歳出・一般会計

(単位 円・%)

款	項	目	予算現額	支出負担行為額	支出済額	予算(行為)残額	執行率
教育費			488,794,000	360,803,229	213,916,246	127,990,771	73.8
	教育総務費		198,906,000	125,665,235	125,130,399	73,240,765	63.2
		教育委員会費	2,169,000	1,344,000	1,180,000	825,000	62.0
		事務局費	196,737,000	124,321,235	123,950,399	72,415,765	63.2
	小学校費		224,691,000	184,122,202	68,427,042	40,568,798	81.9
		学校管理費	224,691,000	184,122,202	68,427,042	40,568,798	81.9
	中学校費		65,197,000	51,015,792	20,358,805	14,181,208	78.2
		学校管理費	65,197,000	51,015,792	20,358,805	14,181,208	78.2
災害復旧費			2,000	0	0	2,000	0.0
		文教施設災害復旧費	2,000	0	0	2,000	0.0
		公立学校施設災害復旧費	2,000	0	0	2,000	0.0
	合計		488,796,000	360,803,229	213,916,246	127,992,771	73.8

主要事業

(単位 円・%)

予算書事業名(主要事業名)	予算現額	支出負担行為額	支出済額	予算(行為)残額	執行率
既存不適格事項対応事業	34,370,000	30,656,670	15,849,900	3,713,330	89.2

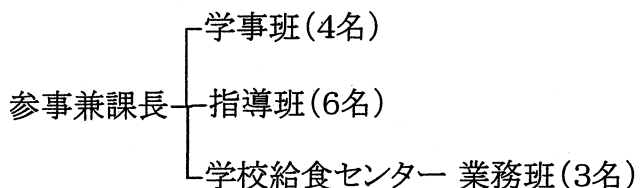
3 監査の所見

特になし。

教育部 学校教育課

1 職員の配置状況

総数14名



2 予算の執行状況

歳入・一般会計

(単位 円・%)

款	予算現額	調定額	収入済額	収入未済額	収入率
分担金及び負担金	1,774,000	1,781,502	1,781,502	0	100.0
使用料及び手数料	1,000	950	950	0	100.0
国庫支出金	10,856,000	0	0	0	0.0
諸収入	202,924,000	145,657,951	119,940,560	25,717,391	82.3
合計	215,555,000	147,440,403	121,723,012	25,717,391	82.6

歳出・一般会計

(単位 円・%)

款	項	目	予算現額	支出負担行為額	支出済額	予算(行為)残額	執行率
教育費			659,516,576	419,301,392	265,031,282	240,215,184	63.6
	教育総務費		111,465,000	83,147,754	59,861,698	28,317,246	74.6
		教育指導費	111,465,000	83,147,754	59,861,698	28,317,246	74.6
	小学校費		121,292,920	31,165,336	22,447,165	90,127,584	25.7
		教育振興費	121,292,920	31,165,336	22,447,165	90,127,584	25.7
	中学校費		29,090,656	17,312,850	15,947,004	11,777,806	59.5
		教育振興費	29,090,656	17,312,850	15,947,004	11,777,806	59.5
	保健体育費		397,668,000	287,675,452	166,775,415	109,992,548	72.3
		保健体育総務費	39,518,000	30,302,648	9,532,502	9,215,352	76.7
		学校給食費	358,150,000	257,372,804	157,242,913	100,777,196	71.9
	合計		659,516,576	419,301,392	265,031,282	240,215,184	63.6

主要事業

(単位 円・%)

予算書事業名(主要事業名)	予算現額	支出負担行為額	支出済額	予算(行為)残額	執行率
教育指導事業	68,706,000	56,723,735	38,499,941	11,982,265	82.6
英語教育推進事業	20,006,000	15,131,577	10,069,327	4,874,423	75.6
小学校教育振興事業	30,201,000	16,789,611	13,148,303	13,411,389	55.6
小学校ICT環境整備事業	66,574,000	4,440,590	1,268,740	62,133,410	6.7

3 監査の所見

特になし。

## 教育部 生涯学習課

### 1 職員の配置状況

総数14名

課長	社会教育班(4名)
	文化資源活用室(3名)
	スポーツ振興室(4名)

### 2 予算の執行状況

#### 歳入・一般会計

(単位 円・%)

款	予算現額	調定額	収入済額	収入未済額	収入率
使用料及び手数料	5,116,000	2,607,654	2,607,654	0	100.0
国庫支出金	42,339,000	3,339,000	0	3,339,000	0.0
県支出金	904,000	444,000	215,000	229,000	48.4
財産収入	830,000	983,844	983,844	0	100.0
諸収入	1,129,000	149,256	149,256	0	100.0
市債	35,100,000	0	0	0	0.0
合 計	85,418,000	7,523,754	3,955,754	3,568,000	52.6

#### 歳出・一般会計

(単位 円・%)

款	項	目	予算現額	支出負担行為額	支出済額	予算(行為)残額	執行率
教育費			325,115,000	199,429,871	139,084,903	125,685,129	61.3
	社会教育費		267,245,000	168,539,652	111,054,026	98,705,348	63.1
		社会教育総務費	247,856,000	155,581,749	103,264,610	92,274,251	62.8
		公民館費	19,389,000	12,957,903	7,789,416	6,431,097	66.8
	保健体育費		57,870,000	30,890,219	28,030,877	26,979,781	53.4
		保健体育総務費	43,056,000	20,465,644	20,432,780	22,590,356	47.5
		体育施設費	14,814,000	10,424,575	7,598,097	4,389,425	70.4
	合 計		325,115,000	199,429,871	139,084,903	125,685,129	61.3

#### 主要事業

(単位 円・%)

予算書事業名(主要事業名)	予算現額	支出負担行為額	支出済額	予算(行為)残額	執行率
文化財事業	7,647,000	6,214,076	1,985,648	1,432,924	81.3
旧岩崎家末廣別邸保存活用事業	85,517,000	62,973,630	15,796,985	22,543,370	73.6

### 3 監査の所見

特になし。

教育部 図書館

1 職員の配置状況  
総数8名

図書館長— 読書推進班(7名)

2 予算の執行状況

歳入・一般会計

(単位 円・%)

款	予算現額	調定額	収入済額	収入未済額	収入率
使用料及び手数料	3,000	3,460	3,460	0	100.0
財産収入	140,000	140,400	140,400	0	100.0
諸収入	148,000	100,918	100,918	0	100.0
合 計	291,000	244,778	244,778	0	100.0

歳出・一般会計

(単位 円・%)

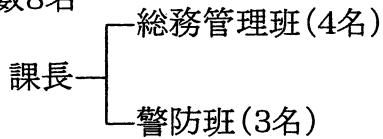
款	項	目	予算現額	支出負担行為額	支出済額	予算(行為)残額	執行率
教育費			50,501,000	39,457,460	28,223,966	11,043,540	78.1
	社会教育費		50,501,000	39,457,460	28,223,966	11,043,540	78.1
		図書館費	50,501,000	39,457,460	28,223,966	11,043,540	78.1
	合 計		50,501,000	39,457,460	28,223,966	11,043,540	78.1

3 監査の所見  
特になし。

1 職員の配置状況

消防総務課

総数8名



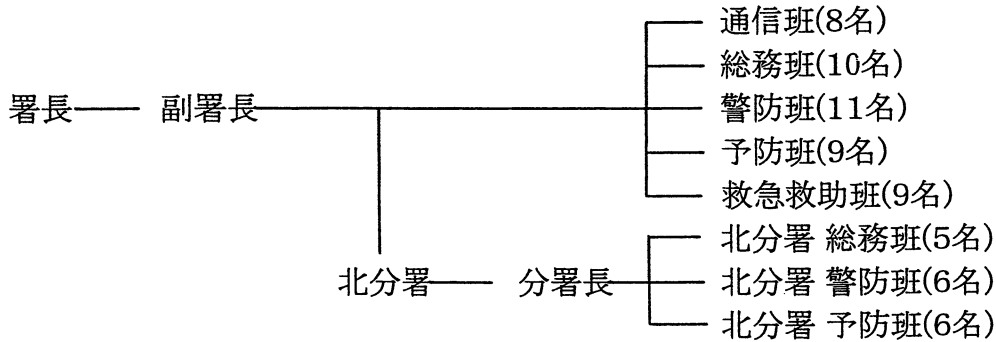
消防予防課

総数5名



消防署

総数67名



2 予算の執行状況

歳入・一般会計

(単位 円・%)

款	予算現額	調定額	収入済額	収入未済額	収入率
使用料及び手数料	168,000	187,756	187,756	0	100.0
県支出金	8,153,000	47,454	47,454	0	100.0
諸収入	4,540,000	5,166,452	5,166,452	0	100.0
合計	12,861,000	5,401,662	5,401,662	0	100.0

歳出・一般会計

(単位 円・%)

款	項	目	予算現額	支出負担行為額	支出済額	予算(行為)残額	執行率
消防費			681,627,000	429,241,393	395,724,917	252,385,607	63.0
	消防費		681,627,000	429,241,393	395,724,917	252,385,607	63.0
		常備消防費	620,740,000	380,679,065	369,487,222	240,060,935	61.3
		非常備消防費	31,285,000	20,574,528	19,953,995	10,710,472	65.8
		消防施設費	29,602,000	27,987,800	6,283,700	1,614,200	94.5
		合計	681,627,000	429,241,393	395,724,917	252,385,607	63.0

主要事業

(単位 円・%)

予算書事業名(主要事業名)	予算現額	支出負担行為額	支出済額	予算(行為)残額	執行率
消防通信管理事業	18,765,000	9,380,778	5,211,881	9,384,222	50.0
訓練塔整備事業	20,922,000	20,076,100	1,518,000	845,900	96.0

3 監査の所見

特になし。

