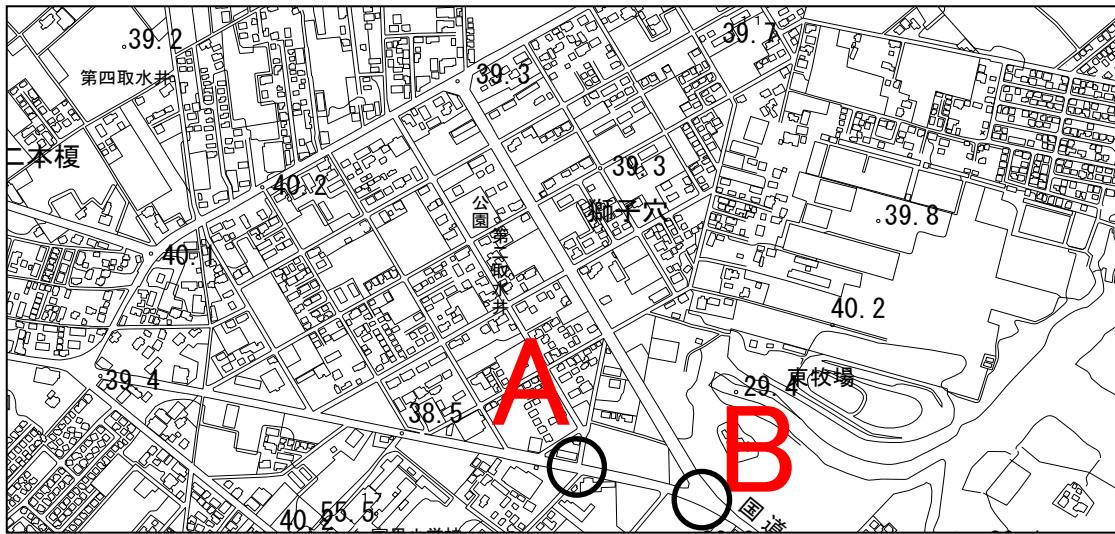
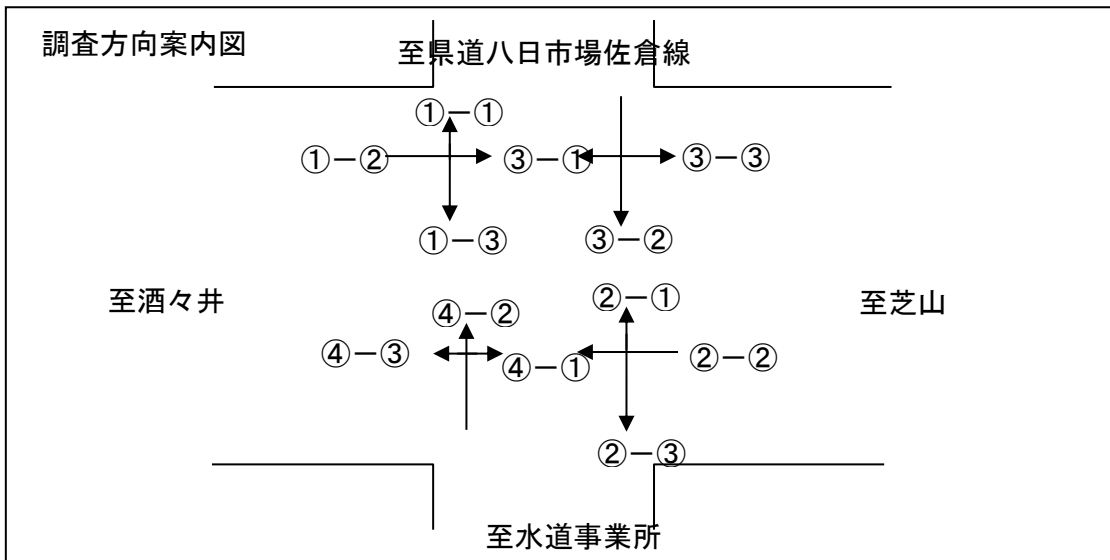


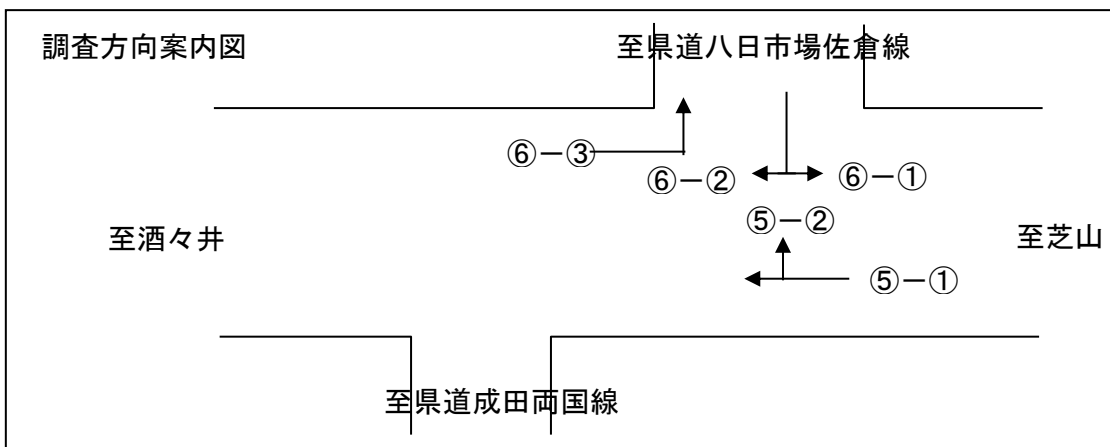
調査箇所図



A



B



旧岩崎家末廣別邸周辺交通量調査

令和2年6月29日(月) 調査時間午前7時～午後7時

(台/12時間)

A

	自動車類									合計
				乗用車類			貨物類			
	歩行者	自転車	自動2輪	乗用車	バス	計	小型貨物車	普通貨物車	計	
①-1	1	0	2	66	0	66	10	0	10	79
①-2	51	159	98	4,258	15	4,273	619	466	1,085	5,666
①-3	3	3	3	41	0	41	11	1	12	62
②-1	0	19	18	1,146	0	1,146	91	7	98	1,281
②-2	38	171	75	3,839	12	3,851	443	434	877	5,012
②-3	18	5	3	63	0	63	8	0	8	97
③-1	0	0	3	110	0	110	14	2	16	129
③-2	1	6	0	10	0	10	4	0	4	21
③-3	2	15	22	728	0	728	86	4	90	857
④-1	9	3	3	39	0	39	9	2	11	65
④-2	7	8	0	22	0	22	6	0	6	43
④-3	2	4	3	42	0	42	6	5	11	62
合計	132	393	230	10,364	27	10,391	1,307	921	2,228	13,374

B

	自動車類									合計
				乗用車類			貨物類			
	歩行者	自転車	自動2輪	乗用車	バス	計	小型貨物車	普通貨物車	計	
⑤-1	22	143	68	4,018	12	4,030	68	556	624	4,887
⑤-2	19	125	34	1,097	2	1,099	30	62	92	1,369
⑥-1	15	191	27	1,198	2	1,200	64	35	99	1,532
⑥-2	11	31	7	631	1	632	26	23	49	730
⑥-3	9	46	10	403	1	404	18	17	35	504
合計	76	536	146	7,347	18	7,365	206	693	899	9,022