

令和2年度

第3回

定期監査報告書

富里市監査委員



富 監 第 1 1 2 号
令 和 3 年 3 月 3 日

富 里 市 長 様
富 里 市 議 会 議 長 様
富里市教育委員会教育長 様
富里市選挙管理委員会委員長 様
富里市固定資産評価審査委員会委員長 様

富里市監査委員 阿 部 ますみ
富里市監査委員 大川原 きみ



令和2年度第3回定期監査結果について（報告）

地方自治法第199条第4項の規定に基づき定期監査を行ったので、同条第9項の規定により結果を報告します。

令和2年度 第3回定期監査

1 監査の対象

【総務部】総務課・秘書広報課・財政課・企画課・課税課・納税課・防災課

【健康福祉部】社会福祉課・子育て支援課・国保年金課・高齢者福祉課
・健康推進課

【市民経済環境部】農政課・商工観光課・環境課・市民課・市民活動推進課

【都市建設部】建設課・都市計画課

選挙管理委員会

監査委員事務局

固定資産評価審査委員会

【教育委員会】教育総務課・学校教育課・生涯学習課(中央公民館)・図書館

【消防本部】消防総務課・予防課・消防署

2 監査の期間

令和2年12月11日から令和3年3月1日まで

本監査(委員聴取)

令和3年1月25日～2月1日まで(内5日間)

3 監査の場所

市役所分庁舎2階大会議室・市役所すこやかセンター2階防災倉庫外

4 監査の範囲

原則として一般会計及び各特別会計に係る令和2年4月1日から令和2年11月30日までの財務に関する事務の執行及び経営に係る事業の管理

5 監査の方法

財務に関する事務の執行及び経営に係る事業の管理が適正かつ効率的に行われているかを主眼として、富里市監査基準に準拠のうえ、監査対象課等から監査資料及び関係書類の提出を受け、その内容を抽出により調査確認するとともに、関係職員から説明を聴取するほか、防災課保管の備品台帳及び物品、関係課の現金保管状況について実査を行った。

6 監査の結果(総括)

監査の対象とした各課等の事務事業は、順調に進捗しており、予算執行についてもおおむね適正に執行されていると認められた。

しかしながら、下記事項については、次のとおり要望しておきたい。

(1) 公金の取り扱いについて

現金保管状況について関係課を抽出し確認したところ適正に管理されていた。引き続き、不正、盗難等防止の観点から、適正管理に努められたい。

(2) 備品管理について

防災課保管の備品管理については、おおむね適正に管理されていたが、備品の管理については、富里市財務規則第281条第1項により「財産管理者は、その所管に属する備品につき、備品台帳を備えて記録し、常に備品の状況を明らかにしておかなければならない。」とあることから、定期的に備品の点検を実施し適正管理に努められたい。

(3) 職員数について

富里市定員適正化計画に基づき義務的経費である人件費の削減が図られてきたが、一方で部署により職員個々の負担が増加している状況が見受けられる。

所属長におかれては、職員の健康管理と事務配分に十分配慮されるとともに、人事担当課は各部署の実態を的確に把握し、市民サービスの低下を招かないよう職員の適正配置に努められたい。

(4) 新型コロナウイルス感染症への対応について

全国的な新型コロナウイルス感染症の蔓延により、当初、予定された事業やイベント等が中止等となり、市民生活に大きな影響が生じている。

市民サービスへの影響を招かないよう、引き続き事業や対策等について十分な配慮に努められたい。

7 各課等の監査結果等（個別）

各課等の監査結果等は次のとおりである。

- (注) 1 職員の配置状況及び予算の執行状況は、令和2年11月30日現在で作成。
 2 監査資料等を基に作成。
 3 職員数は、休職者、育児休業の承認を受けている職員、他団体へ派遣されている職員、任期付短時間勤務職員、再任用短時間勤務職員、会計年度任用職員は含まない。
 4 「予算の執行状況」一般会計の「収入率」は、収入済額／調定額で算出。「執行率」は、支出負担行為額／予算現額で算出。
 5 「主要事業」は、監査資料及び「令和2年度当初予算の概要」他を参考に作成。繰越は含まない。

総務部 総務部長 1名

総務部 総務課

1 職員の配置状況

総数10名

課長— 人事給与班(7名)

※研修派遣(2名)を含む。

— 文書法規班※(2名)

※選挙管理委員会書記併任者(1名)は含まない。

2 予算の執行状況

歳入・一般会計

(単位 円・%)

款	予算現額	調定額	収入済額	収入未済額	収入率
諸収入	884,000	958,394	958,394	0	100.0
合計	884,000	958,394	958,394	0	100.0

歳出・一般会計

(単位 円・%)

款	項	目	予算現額	支出負担行為額	支出済額	予算(行為)残額	執行率
総務費			687,476,000	484,531,108	478,830,004	202,944,892	70.5
	総務管理費		687,476,000	484,531,108	478,830,004	202,944,892	70.5
		一般管理費	662,878,000	466,456,718	463,770,494	196,421,282	70.4
		文書管理費	24,598,000	18,074,390	15,059,510	6,523,610	73.5
	合計		687,476,000	484,531,108	478,830,004	202,944,892	70.5

3 監査の所見

特になし。

総務部 秘書広報課

1 職員の配置状況

総数6名

課長－秘書広報班(5名)

2 予算の執行状況

歳入・一般会計

(単位 円・%)

款	予算現額	調定額	収入済額	収入未済額	収入率
諸収入	430,000	394,300	394,300	0	100.0
合計	430,000	394,300	394,300	0	100.0

歳出・一般会計

(単位 円・%)

款	項	目	予算現額	支出負担行為額	支出済額	予算(行為)残額	執行率
総務費			16,411,000	8,824,950	7,094,070	7,586,050	53.8
	総務管理費		16,411,000	8,824,950	7,094,070	7,586,050	53.8
		広報広聴費	11,880,000	6,688,576	5,473,495	5,191,424	56.3
		秘書費	4,531,000	2,136,374	1,620,575	2,394,626	47.2
		合計	16,411,000	8,824,950	7,094,070	7,586,050	53.8

主要事業

(単位 円・%)

予算書事業名(主要事業名)	予算現額	支出負担行為額	支出済額	予算(行為)残額	執行率
平和施策事業	2,000	2,000	2,000	0	100.0

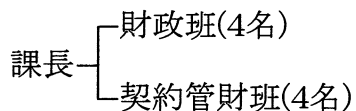
3 監査の所見

特になし。

総務部 財政課

1 職員の配置状況

総数9名



2 予算の執行状況

歳入・一般会計

(単位 円・%)

款	予算現額	調定額	収入済額	収入未済額	収入率
地方譲与税	150,253,000	96,273,000	96,273,000	0	100.0
利子割交付金	4,160,000	1,963,000	1,963,000	0	100.0
配当割交付金	26,217,000	7,599,000	7,599,000	0	100.0
株式等譲渡所得割交付金	9,144,000	0	0	0	0.0
法人事業税交付金	6,663,000	17,960,000	17,960,000	0	100.0
地方消費税交付金	1,023,170,000	586,962,000	586,962,000	0	100.0
ゴルフ場利用税交付金	13,333,000	2,266,075	2,266,075	0	100.0
自動車取得税交付金	1,000	2,402	2,402	0	100.0
環境性能割交付金	18,177,000	4,776,000	4,776,000	0	100.0
地方特例交付金	31,600,000	50,329,000	50,329,000	0	100.0
地方交付税	1,801,736,000	1,465,971,000	1,465,971,000	0	100.0
交通安全対策特別交付金	5,970,000	3,480,000	3,480,000	0	100.0
使用料及び手数料	238,000	31,307	0	31,307	0.0
財産収入	7,890,000	4,925,546	4,643,546	282,000	94.3
寄附金	1,000	1,069,200	1,069,200	0	100.0
繰入金	326,041,000	0	0	0	0.0
繰越金	1,581,795,037	1,581,795,424	1,581,795,424	0	100.0
諸収入	15,312,000	9,829,167	9,764,475	64,692	99.3
市債	527,000,000	299,400,000	299,400,000	0	100.0
合 計	5,548,701,037	4,134,632,121	4,134,254,122	377,999	100.0

歳出・一般会計

(単位 円・%)

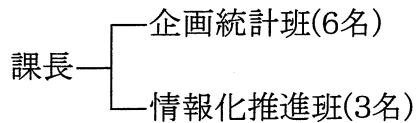
款	項	目	予算現額	支出負担行為額	支出済額	予算(行為)残額	執行率
総務費			937,290,000	69,381,552	46,704,600	867,908,448	7.4
	総務管理費		937,290,000	69,381,552	46,704,600	867,908,448	7.4
		財政管理費	845,154,000	4,745,453	1,930,553	840,408,547	0.6
		財産管理費	92,136,000	64,636,099	44,774,047	27,499,901	70.2
衛生費			800,000	0	0	800,000	0.0
	上水道費		800,000	0	0	800,000	0.0
		上水道費	800,000	0	0	800,000	0.0
公債費			1,715,496,000	830,239,738	830,239,738	885,256,262	48.4
	公債費		1,715,496,000	830,239,738	830,239,738	885,256,262	48.4
		元金	1,627,386,000	785,479,538	785,479,538	841,906,462	48.3
		利子	88,110,000	44,760,200	44,760,200	43,349,800	50.8
予備費			14,162,000	0	0	14,162,000	0.0
	予備費		14,162,000	0	0	14,162,000	0.0
		予備費	14,162,000	0	0	14,162,000	0.0
	合 計		2,667,748,000	899,621,290	876,944,338	1,768,126,710	33.7

3 監査の所見
特になし。

総務部 企画課

1 職員の配置状況

総数10名



2 予算の執行状況

歳入・一般会計

(単位 円・%)

款	予算現額	調定額	収入済額	収入未済額	収入率
国庫支出金	433,150,000	526,843,000	523,576,000	3,267,000	99.4
県支出金	25,687,000	24,200,029	19,470,949	4,729,080	80.5
財産収入	6,000	0	0	0	0.0
寄附金	7,493,000	9,810,000	9,810,000	0	100.0
繰入金	9,297,000	0	0	0	0.0
諸収入	119,083,000	18,513,000	18,513,000	0	100.0
合計	594,716,000	579,366,029	571,369,949	7,996,080	98.6

歳出・一般会計

(単位 円・%)

款	項	目	予算現額	支出負担行為額	支出済額	予算(行為)残額	執行率
総務費			190,819,000	131,710,962	90,542,919	59,108,038	69.0
	総務管理費		151,295,000	117,669,118	76,718,481	33,625,882	77.8
		企画費	73,970,000	48,576,530	35,368,943	25,393,470	65.7
		国際交流費	2,284,000	1,268,555	1,115,055	1,015,445	55.5
		情報化推進費	75,041,000	67,824,033	40,234,483	7,216,967	90.4
	統計調査費		39,524,000	14,041,844	13,824,438	25,482,156	35.5
		統計調査総務費	18,463,000	11,664,518	11,480,048	6,798,482	63.2
		各種統計調査費	21,061,000	2,377,326	2,344,390	18,683,674	11.3
衛生費			6,933,000	3,449,000	3,449,000	3,484,000	49.7
	上水道費		6,933,000	3,449,000	3,449,000	3,484,000	49.7
		上水道費	6,933,000	3,449,000	3,449,000	3,484,000	49.7
合計			197,752,000	135,159,962	93,991,919	62,592,038	68.3

主要事業

(単位 円・%)

予算書事業名(主要事業名)	予算現額	支出負担行為額	支出済額	予算(行為)残額	執行率
企画事業	17,767,000	17,213,319	11,447,425	553,681	96.9
ふるさと応援基金事業	13,417,000	4,528,183	4,521,073	8,888,817	33.7

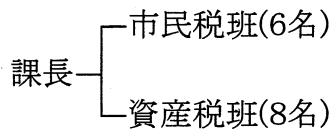
3 監査の所見

特になし。

総務部 課税課

1 職員の配置状況

総数15名



2 予算の執行状況

歳入・一般会計

(単位 円・%)

款	予算現額	調定額	収入済額	収入未済額	収入率
市税	6,165,092,000	6,824,635,218	4,516,866,478	2,307,768,740	66.2
使用料及び手数料	3,400,000	2,470,300	2,470,300	0	100.0
諸収入	1,000	7,600	7,600	0	100.0
合計	6,168,493,000	6,827,113,118	4,519,344,378	2,307,768,740	66.2

※市税は課税課が賦課、納税課が徴収及び収納管理という事務分掌のため、両課に掲載。

歳出・一般会計

(単位 円・%)

款	項	目	予算現額	支出負担行為額	支出済額	予算(行為)残額	執行率
総務費			300,769,000	199,695,527	174,621,092	101,073,473	66.4
	徴税費		300,769,000	199,695,527	174,621,092	101,073,473	66.4
		税務総務費	256,395,000	163,719,644	155,404,953	92,675,356	63.9
		賦課徴収費	12,228,000	10,578,270	9,720,525	1,649,730	86.5
		固定資産評価費	32,146,000	25,397,613	9,495,614	6,748,387	79.0
		合計	300,769,000	199,695,527	174,621,092	101,073,473	66.4

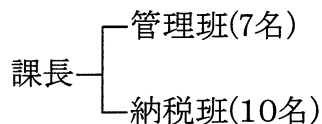
3 監査の所見

特になし。

総務部 納税課

1 職員の配置状況

総数18名



2 予算の執行状況

歳入・一般会計

(単位 円・%)

款	予算現額	調定額	収入済額	収入未済額	収入率
県支出金	78,000,000	81,310,217	61,152,467	20,157,750	75.2
諸収入	13,243,000	28,267,951	28,110,151	157,800	99.4
合計	91,243,000	109,578,168	89,262,618	20,315,550	81.5

歳入・一般会計

(単位 円・%)

款	予算現額	調定額	収入済額	収入未済額	収入率
市税	6,165,092,000	6,824,635,218	4,516,866,478	2,307,768,740	66.2

※市税は課税課が賦課、納税課が徴収及び収納管理という事務分掌のため、両課に掲載。

歳出・一般会計

(単位 円・%)

款	項	目	予算現額	支出負担行為額	支出済額	予算(行為)残額	執行率
総務費			48,031,000	35,333,979	31,378,456	12,697,021	73.6
	徴税費		48,031,000	35,333,979	31,378,456	12,697,021	73.6
		賦課徴収費	48,031,000	35,333,979	31,378,456	12,697,021	73.6
合計			48,031,000	35,333,979	31,378,456	12,697,021	73.6

歳入・国民健康保険特別会計

(単位 円・%)

款	予算現額	調定額	収入済額	収入未済額	収入率
国民健康保険税	1,209,010,000	2,038,417,765	747,914,431	1,290,503,334	36.7

※国民健康保険税は国保年金課が賦課、納税課が徴収及び収納管理という事務分掌のため、両課に掲載。

3 監査の所見

特になし。

総務部 防災課

1 職員の配置状況

総数5名

課長—防災班(4名)

2 予算の執行状況

歳入・一般会計

(単位 円・%)

款	予算現額	調定額	収入済額	収入未済額	収入率
国庫支出金	31,000	31,000	31,000	0	100.0
県支出金	3,564,000	2,144,000	2,144,000	0	100.0
合計	3,595,000	2,175,000	2,175,000	0	100.0

歳出・一般会計

(単位 円・%)

款	項	目	予算現額	支出負担行為額	支出済額	予算(行為)残額	執行率
総務費			29,232,000	22,598,375	3,454,753	6,633,625	77.3
	総務管理費		29,232,000	22,598,375	3,454,753	6,633,625	77.3
		防災費	29,222,000	22,598,375	3,454,753	6,623,625	77.3
		諸費	10,000	0	0	10,000	0.0
民生費			1,770,000	0	0	1,770,000	0.0
		災害救助費	1,770,000	0	0	1,770,000	0.0
		災害救助費	1,770,000	0	0	1,770,000	0.0
		合計	31,002,000	22,598,375	3,454,753	8,403,625	72.9

主要事業

(単位 円・%)

予算書事業名(主要事業名)	予算現額	支出負担行為額	支出済額	予算(行為)残額	執行率
防災事業	3,168,000	2,008,309	1,281,987	1,159,691	63.4
防災行政無線事業	8,751,000	7,603,906	1,376,806	1,147,094	86.9
国土強靱化地域計画策定事業	235,000	0	0	235,000	0.0

3 監査の所見

特になし。

健康福祉部 社会福祉課

1 職員の配置状況

総数25名

課長	厚生班(4名)
	障害福祉班(7名)
	生活支援班(6名)
	簡易マザーズホーム(7名)

※課長は簡易マザーズホーム所長事務取扱。

2 予算の執行状況

歳入・一般会計

(単位 円・%)

款	予算現額	調定額	収入済額	収入未済額	収入率
分担金及び負担金	9,400,000	4,361,530	4,356,930	4,600	99.9
使用料及び手数料	17,000	18,120	18,120	0	100.0
国庫支出金	6,352,453,000	5,890,831,814	5,803,631,623	87,200,191	98.5
県支出金	325,843,000	1,334,263	0	1,334,263	0.0
財産収入	46,000	46,800	46,800	0	100.0
諸収入	9,512,000	21,325,935	19,922,594	1,403,341	93.4
合計	6,697,271,000	5,917,918,462	5,827,976,067	89,942,395	98.5

歳出・一般会計

(単位 円・%)

款	項	目	予算現額	支出負担行為額	支出済額	予算(行為)残額	執行率
民生費			7,617,612,000	6,676,276,028	6,586,779,619	941,335,972	87.6
	社会福祉費		6,666,116,000	5,967,686,898	5,924,408,706	698,429,102	89.5
		社会福祉総務費	365,341,000	224,156,032	199,131,904	141,184,968	61.4
		障害福祉費	1,170,912,000	692,210,108	680,945,206	478,701,892	59.1
		福祉センター費	21,332,000	17,883,175	10,894,013	3,448,825	83.8
		特別定額給付金費	5,108,531,000	5,033,437,583	5,033,437,583	75,093,417	98.5
	児童福祉費		39,632,000	28,970,630	28,900,678	10,661,370	73.1
		マザーズホーム費	39,632,000	28,970,630	28,900,678	10,661,370	73.1
	生活保護費		911,864,000	679,618,500	633,470,235	232,245,500	74.5
		生活保護総務費	12,659,000	10,432,896	3,788,696	2,226,104	82.4
		扶助費	899,205,000	669,185,604	629,681,539	230,019,396	74.4
	合計		7,617,612,000	6,676,276,028	6,586,779,619	941,335,972	87.6

主要事業

(単位 円・%)

予算書事業名(主要事業名)	予算現額	支出負担行為額	支出済額	予算(行為)残額	執行率
自立生活支援事業	76,470,000	38,902,054	22,309,790	37,567,946	50.9

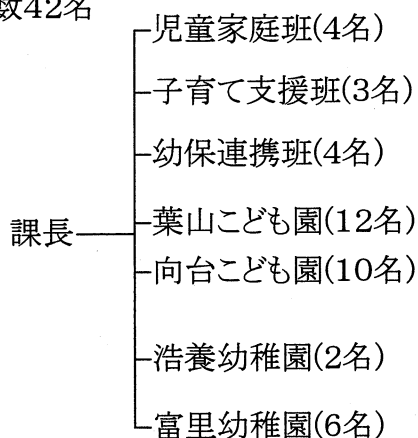
3 監査の所見

特になし。

健康福祉部 子育て支援課

1 職員の配置状況

総数42名



2 予算の執行状況

歳入・一般会計

(単位 円・%)

款	予算現額	調定額	収入済額	収入未済額	収入率
分担金及び負担金	56,492,000	24,248,166	16,875,666	7,372,500	69.6
使用料及び手数料	1,016,000	246,900	246,900	0	100.0
国庫支出金	1,130,237,000	538,362,680	513,743,099	24,619,581	95.4
県支出金	409,635,000	131,387,422	94,978,483	36,408,939	72.3
諸収入	14,200,000	8,037,053	6,707,858	1,329,195	83.5
合計	1,611,580,000	702,282,221	632,552,006	69,730,215	90.1

歳出・一般会計

(単位 円・%)

款	項	目	予算現額	支出負担行為額	支出済額	予算(行為)残額	執行率
民生費			2,579,199,793	1,552,464,991	1,453,565,320	1,026,734,802	60.2
	児童福祉費		2,579,199,793	1,552,464,991	1,453,565,320	1,026,734,802	60.2
		児童福祉総務費	486,796,685	279,433,257	228,733,688	207,363,428	57.4
		児童措置費	1,433,374,000	876,916,026	861,571,626	556,457,974	61.2
		母子福祉費	345,029,000	204,258,469	203,443,969	140,770,531	59.2
		児童福祉施設費	383,000	146,300	146,300	236,700	38.2
		こども園費	313,617,108	191,710,939	159,669,737	121,906,169	61.1
教育費			89,893,000	55,238,492	53,844,076	34,654,508	61.4
	幼稚園費		89,893,000	55,238,492	53,844,076	34,654,508	61.4
		幼稚園費	73,228,000	48,254,120	46,933,013	24,973,880	65.9
		幼稚園振興費	16,665,000	6,984,372	6,911,063	9,680,628	41.9
	合計		2,669,092,793	1,607,703,483	1,507,409,396	1,061,389,310	60.2

3 監査の所見

特になし。

健康福祉部 国保年金課

1 職員の配置状況

総数15名

課長	国保班(6名)
	国保税班(3名)
	高齢者医療年金班(5名)

2 予算の執行状況

歳入・一般会計

(単位 円・%)

款	予算現額	調定額	収入済額	収入未済額	収入率
国庫支出金	63,500,000	9,845,000	6,891,000	2,954,000	70.0
県支出金	209,917,000	62,601,993	0	62,601,993	0.0
繰入金	8,786,000	8,785,962	8,785,962	0	100.0
諸収入	14,209,000	643	643	0	100.0
合計	296,412,000	81,233,598	15,677,605	65,555,993	19.3

歳出・一般会計

(単位 円・%)

款	項	目	予算現額	支出負担行為額	支出済額	予算(行為)残額	執行率
民生費			922,022,000	318,970,679	316,422,028	603,051,321	34.6
	社会福祉費		922,022,000	318,970,679	316,422,028	603,051,321	34.6
		国民年金費	44,255,000	25,754,020	25,193,775	18,500,980	58.2
		国民健康保険費	405,524,000	47,472,579	47,410,466	358,051,421	11.7
		後期高齢者医療費	472,243,000	245,744,080	243,817,787	226,498,920	52.0
	合計		922,022,000	318,970,679	316,422,028	603,051,321	34.6

歳入・国民健康保険特別会計

(単位 円・%)

款	予算現額	調定額	収入済額	収入未済額	収入率
国民健康保険税	1,209,010,000	2,038,417,765	747,914,431	1,290,503,334	36.7
国庫支出金	6,447,000	0	0	0	0.0
県支出金	3,999,867,000	2,641,694,000	2,333,707,000	307,987,000	88.3
財産収入	1,000	0	0	0	0.0
繰入金	452,296,000	0	0	0	0.0
繰越金	191,194,000	191,193,879	191,193,879	0	100.0
諸収入	25,768,000	45,641,432	42,101,484	3,539,948	92.2
合計	5,884,583,000	4,916,947,076	3,314,916,794	1,602,030,282	67.4

※国民健康保険税は国保年金課が賦課、納税課が徴収及び収納管理という事務分掌のため、両課に掲載。

歳出・国民健康保険特別会計

(単位 円・%)

款	予算現額	支出負担行為額	支出済額	予算(行為)残額	執行率
総務費	41,867,000	28,141,850	20,927,375	13,725,150	67.2
保険給付費	3,970,700,000	2,225,190,719	2,224,926,969	1,745,509,281	56.0
国民健康保険事業費納付金	1,645,244,000	1,069,412,591	855,532,591	575,831,409	65.0
共同事業拠出金	1,000	0	0	1,000	0.0
保健事業費	44,499,000	4,095,574	2,570,861	40,403,426	9.2
基金積立金	157,409,000	0	0	157,409,000	0.0
公債費	74,000	0	0	74,000	0.0
諸支出金	19,789,000	16,124,843	15,789,343	3,664,157	81.5
予備費	5,000,000	0	0	5,000,000	0.0
合計	5,884,583,000	3,342,965,577	3,119,747,139	2,541,617,423	56.8

歳入・後期高齢者医療特別会計

(単位 円・%)

款	予算現額	調定額	収入済額	収入未済額	収入率
後期高齢者医療保険料	398,480,000	413,570,200	254,699,200	158,871,000	61.6
繰入金	92,655,000	0	0	0	0.0
繰越金	1,000	2,282,932	2,282,932	0	100.0
諸収入	3,043,000	349,000	349,000	0	100.0
合計	494,179,000	416,202,132	257,331,132	158,871,000	61.8

歳出・後期高齢者医療特別会計

(単位 円・%)

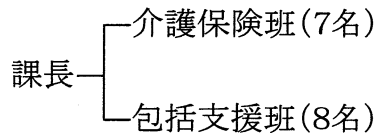
款	予算現額	支出負担行為額	支出済額	予算(行為)残額	執行率
総務費	10,943,000	9,866,819	6,896,693	1,076,181	90.2
後期高齢者医療広域連合納付金	481,705,000	174,486,100	174,486,100	307,218,900	36.2
諸支出金	1,231,000	411,000	394,700	820,000	33.4
予備費	300,000	0	0	300,000	0.0
合計	494,179,000	184,763,919	181,777,493	309,415,081	37.4

3 監査の所見
特になし。

健康福祉部 高齢者福祉課

1 職員の配置状況

総数16名



2 予算の執行状況

歳入・一般会計

(単位 円・%)

款	予算現額	調定額	収入済額	収入未済額	収入率
分担金及び負担金	301,000	236,040	229,840	6,200	97.4
国庫支出金	18,665,000	12,443,000	12,443,000	0	100.0
県支出金	71,267,000	6,221,000	6,221,000	0	100.0
繰入金	2,437,000	0	0	0	0.0
合 計	92,670,000	18,900,040	18,893,840	6,200	100.0

歳出・一般会計

(単位 円・%)

款	項	目	予算現額	支出負担行為額	支出済額	予算(行為)残額	執行率
民生費			591,487,000	299,152,680	252,615,314	292,334,320	50.6
	社会福祉費		591,487,000	299,152,680	252,615,314	292,334,320	50.6
		老人福祉費	125,625,000	99,186,180	55,932,314	26,438,820	79.0
		介護保険費	465,862,000	199,966,500	196,683,000	265,895,500	42.9
		合 計	591,487,000	299,152,680	252,615,314	292,334,320	50.6

歳入・介護保険特別会計

(単位 円・%)

款	予算現額	調定額	収入済額	収入未済額	収入率
保険料	816,790,000	864,536,800	546,310,200	318,226,600	63.2
分担金及び負担金	693,000	17,000	17,000	0	100.0
使用料及び手数料	1,000	0	0	0	0.0
国庫支出金	440,860,000	384,980,223	307,508,111	77,472,112	79.9
支払基金交付金	612,931,000	473,616,195	416,780,195	56,836,000	88.0
県支出金	359,293,000	267,030,000	267,030,000	0	100.0
財産収入	1,000	0	0	0	0.0
繰入金	462,071,000	196,683,000	196,683,000	0	100.0
繰越金	38,465,000	38,465,328	38,465,328	0	100.0
諸収入	6,000	7,759,994	7,759,994	0	100.0
合 計	2,731,111,000	2,233,088,540	1,780,553,828	452,534,712	79.7

歳出・介護保険特別会計

(単位 円・%)

款	予算現額	支出負担行為額	支出済額	予算(行為)残額	執行率
総務費	107,064,000	63,592,418	57,986,030	43,471,582	59.4
保険給付費	2,163,100,000	1,363,076,567	1,363,038,222	800,023,433	63.0
地域支援事業費	225,929,000	179,373,078	127,639,040	46,555,922	79.4
基金積立金	223,597,000	41,554,529	41,554,529	182,042,471	18.6
公債費	74,000	0	0	74,000	0.0
諸支出金	10,347,000	1,275,107	1,211,707	9,071,893	12.3
予備費	1,000,000	0	0	1,000,000	0.0
合計	2,731,111,000	1,648,871,699	1,591,429,528	1,082,239,301	60.4

主要事業・介護保険特別会計

(単位 円・%)

予算書事業名(主要事業名)	予算現額	支出負担行為額	支出済額	予算(行為)残額	執行率
賦課徴収事業	2,417,000	1,417,177	1,409,928	999,823	58.6
筋力アップのための健康づくり教室事業	1,339,000	0	0	1,339,000	0.0

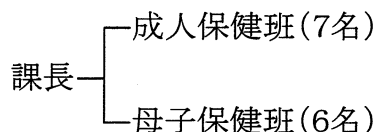
※筋力アップのための健康づくり教室は、事業の実施課が健康推進課、予算事業が高齢者福祉課という事務分掌のため両課に掲載

3 監査の所見
特になし。

健康福祉部 健康推進課

1 職員の配置状況

総数14名



2 予算の執行状況

歳入・一般会計

(単位 円・%)

款	予算現額	調定額	収入済額	収入未済額	収入率
分担金及び負担金	393,000	30,790	24,300	6,490	78.9
使用料及び手数料	169,000	105,690	105,690	0	100.0
国庫支出金	7,727,000	0	0	0	0.0
県支出金	2,928,000	0	0	0	0.0
諸収入	187,000	305,500	272,500	33,000	89.2
合計	11,404,000	441,980	402,490	39,490	91.1

歳出・一般会計

(単位 円・%)

款	項	目	予算現額	支出負担行為額	支出済額	予算(行為)残額	執行率
衛生費			380,679,809	202,003,464	172,301,554	178,676,345	53.1
	保健衛生費		380,679,809	202,003,464	172,301,554	178,676,345	53.1
		保健衛生総務費	154,204,000	101,532,460	99,167,576	52,671,540	65.8
		予防費	124,687,000	74,857,494	52,343,726	49,829,506	60.0
		母子衛生費	50,618,809	20,496,952	17,667,635	30,121,857	40.5
		健康増進費	51,170,000	5,116,558	3,122,617	46,053,442	10.0
	合計		380,679,809	202,003,464	172,301,554	178,676,345	53.1

主要事業

(単位 円・%)

予算書事業名(主要事業名)	予算現額	支出負担行為額	支出済額	予算(行為)残額	執行率
子育て世代包括支援センター運営事業	3,060,000	248,406	247,466	2,811,594	8.1
成田赤十字病院医療機器整備補助事業	3,166,000	0	0	3,166,000	0.0

主要事業・介護保険特別会計

予算書事業名(主要事業名)	予算現額	支出負担行為額	支出済額	予算(行為)残額	執行率
筋力アップのための健康づくり教室事業	1,339,000	0	0	1,339,000	0.0

※筋力アップのための健康づくり教室は、事業の実施課が健康推進課、予算事業が高齢者福祉課という事務分掌のため、両課に掲載。

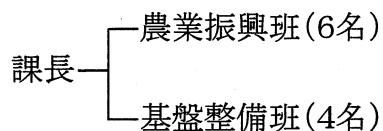
3 監査の所見

特になし。

市民経済環境部 農政課

1 職員の配置状況

総数11名



2 予算の執行状況

歳入・一般会計

(単位 円・%)

款	予算現額	調定額	収入済額	収入未済額	収入率
使用料及び手数料	212,000	26,080	26,080	0	100.0
県支出金	1,941,827,000	357,559,000	350,000,000	7,559,000	97.9
諸収入	274,000	3,000,000	0	3,000,000	0.0
市債	9,600,000	0	0	0	0.0
合 計	1,951,913,000	360,585,080	350,026,080	10,559,000	97.1

歳出・一般会計

(単位 円・%)

款 項	目	予算現額	支出負担行為額	支出済額	予算(行為)残額	執行率
農林水産業費		2,706,020,000	715,211,697	348,375,004	1,990,808,303	26.4
	農業費	2,705,444,000	715,089,797	348,329,004	1,990,354,203	26.4
	農業総務費	94,058,000	60,185,455	60,169,373	33,872,545	64.0
	農業振興費	2,553,521,000	625,091,029	263,205,029	1,928,429,971	24.5
	畜産業費	3,850,000	3,394,880	1,575,880	455,120	88.2
	土地改良費	39,676,000	13,488,687	12,532,229	26,187,313	34.0
	農業振興整備計画費	455,000	365,248	56,500	89,752	80.3
	地域農政推進対策事業費	9,732,000	9,456,119	9,443,120	275,881	97.2
	農林業センター費	2,055,000	1,526,037	933,785	528,963	74.3
	経営所得安定対策推進費	2,097,000	1,582,342	413,088	514,658	75.5
	林業費	576,000	121,900	46,000	454,100	21.2
	林業振興費	576,000	121,900	46,000	454,100	21.2
合 計		2,726,054,850	735,246,547	368,409,854	1,990,808,303	27.0

主要事業

(単位 円・%)

予算書事業名(主要事業名)	予算現額	支出負担行為額	支出済額	予算(行為)残額	執行率
すいかの里生産支援事業	13,369,000	12,925,000	12,925,000	444,000	96.7
県営畑地帯総合整備事業	25,903,000	1,034,210	84,000	24,868,790	4.0
有害鳥獣被害防止総合対策事業	4,073,000	3,622,048	153,048	450,952	88.9

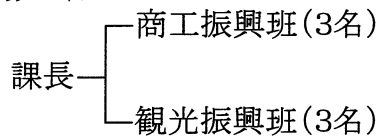
3 監査の所見

特になし。

市民経済環境部 商工観光課

1 職員の配置状況

総数7名



※課長は消費生活センター長事務取扱。

2 予算の執行状況

歳入・一般会計

(単位 円・%)

款	予算現額	調定額	収入済額	収入未済額	収入率
県支出金	1,081,000	1,192,000	0	1,192,000	0.0
財産収入	10,000	0	0	0	0.0
諸収入	45,200,000	154,462	154,462	0	100.0
合計	46,291,000	1,346,462	154,462	1,192,000	11.5

歳出・一般会計

(単位 円・%)

款	項	目	予算現額	支出負担行為額	支出済額	予算(行為)残額	執行率
商工費			311,211,000	215,969,116	192,733,507	95,241,884	69.4
	商工費		311,211,000	215,969,116	192,733,507	95,241,884	69.4
		商工総務費	224,880,000	139,412,237	130,210,890	85,467,763	62.0
		商工振興費	82,295,000	73,560,477	59,542,658	8,734,523	89.4
		観光費	4,036,000	2,996,402	2,979,959	1,039,598	74.2
		合計	311,211,000	215,969,116	192,733,507	95,241,884	69.4

主要事業

(単位 円・%)

予算書事業名(主要事業名)	予算現額	支出負担行為額	支出済額	予算(行為)残額	執行率
制度資金事業	51,418,000	45,500,280	45,500,280	5,917,720	88.5
産業振興推進事業	410,000	225,000	147,000	185,000	54.9
観光推進事業	2,608,000	2,296,402	2,279,959	311,598	88.1
岩崎家ゆかりの地広域連携事業	1,428,000	700,000	700,000	728,000	49.0

3 監査の所見

特になし。

市民経済環境部 環境課

1 職員の配置状況

総数13名

課長	環境保全班(4名)
	環境衛生班(2名)
	リサイクル推進班(2名)
	クリーンセンター(4名)

2 予算の執行状況

歳入・一般会計

(単位 円・%)

款	予算現額	調定額	収入済額	収入未済額	収入率
使用料及び手数料	120,981,000	67,534,950	62,222,450	5,312,500	92.1
国庫支出金	6,460,000	0	0	0	0.0
県支出金	10,928,000	2,941,760	0	2,941,760	0.0
財産収入	34,000	33,480	33,480	0	100.0
諸収入	14,248,000	7,898,669	7,131,524	767,145	90.3
市債	48,400,000	0	0	0	0.0
合計	201,051,000	78,408,859	69,387,454	9,021,405	88.5

歳出・一般会計

(単位 円・%)

款	項	目	予算現額	支出負担行為額	支出済額	予算(行為)残額	執行率
衛生費			903,317,000	701,038,304	508,770,815	202,278,696	77.6
	保健衛生費		184,435,000	130,152,112	118,325,438	54,282,888	70.6
		環境衛生費	184,435,000	130,152,112	118,325,438	54,282,888	70.6
	清掃費		718,882,000	570,886,192	390,445,377	147,995,808	79.4
		清掃総務費	64,464,000	43,136,264	38,482,868	21,327,736	66.9
		塵芥処理費	580,457,000	470,910,546	295,484,463	109,546,454	81.1
		ごみ減量美化推進費	6,779,000	3,093,382	2,732,046	3,685,618	45.6
		し尿処理費	67,182,000	53,746,000	53,746,000	13,436,000	80.0
	合計		903,317,000	701,038,304	508,770,815	202,278,696	77.6

主要事業

(単位 円・%)

予算書事業名(主要事業名)	予算現額	支出負担行為額	支出済額	予算(行為)残額	執行率
地球温暖化対策事業	3,009,000	2,491,000	1,991,000	518,000	82.8
ごみ減量事業	5,876,000	2,294,654	1,943,614	3,581,346	39.1
環境基本計画策定事業	3,754,000	1,659,048	0	2,094,952	44.2

3 監査の所見

特になし。

市民経済環境部 市民課

1 職員の配置状況

総数14名

課長— 市民班(5名)
 — 戸籍班(5名)
 — 日吉台出張所(3名)

2 予算の執行状況

歳入・一般会計

(単位 円・%)

款	予算現額	調定額	収入済額	収入未済額	収入率
使用料及び手数料	18,664,000	10,963,850	10,963,850	0	100.0
国庫支出金	11,924,000	7,324,000	6,968,000	356,000	95.1
県支出金	58,000	0	0	0	0.0
諸収入	19,877,000	1,475,142	1,475,142	0	100.0
合 計	50,523,000	19,762,992	19,406,992	356,000	98.2

歳出・一般会計

(単位 円・%)

款	項	目	予算現額	支出負担行為額	支出済額	予算(行為)残額	執行率
総務費			192,123,000	116,787,769	92,487,980	75,335,231	60.8
	戸籍住民基本台帳費		192,123,000	116,787,769	92,487,980	75,335,231	60.8
		戸籍住民基本台帳費	188,518,000	114,675,912	90,636,307	73,842,088	60.8
		日吉台出張所費	3,605,000	2,111,857	1,851,673	1,493,143	58.6
	合 計		192,123,000	116,787,769	92,487,980	75,335,231	60.8

3 監査の所見

特になし。

市民経済環境部 市民活動推進課

1 職員の配置状況

総数7名

課長——市民協働安全班(6名)

2 予算の執行状況

歳入・一般会計

(単位 円・%)

款	予算現額	調定額	収入済額	収入未済額	収入率
使用料及び手数料	3,280,000	1,656,445	1,656,445	0	100.0
県支出金	296,000	284,790	0	284,790	0.0
財産収入	621,000	979,145	979,145	0	100.0
諸収入	2,991,000	63,120	63,120	0	100.0
合計	7,188,000	2,983,500	2,698,710	284,790	90.5

歳出・一般会計

(単位 円・%)

款	項	目	予算現額	支出負担行為額	支出済額	予算(行為)残額	執行率
総務費			69,067,400	45,430,281	38,725,316	23,637,119	65.8
	総務管理費		69,067,400	45,430,281	38,725,316	23,637,119	65.8
		自治振興費	67,358,400	43,789,511	37,466,299	23,568,889	65.0
		交通安全対策費	1,709,000	1,640,770	1,259,017	68,230	96.0
		合計	69,067,400	45,430,281	38,725,316	23,637,119	65.8

主要事業

(単位 円・%)

予算書事業名(主要事業名)	予算現額	支出負担行為額	支出済額	予算(行為)残額	執行率
協働のまちづくり推進事業	2,093,000	1,248,400	1,028,198	844,600	59.6
市民活動サポートセンター事業	7,406,000	4,228,437	3,428,690	3,177,563	57.1
防犯灯事業	15,961,000	8,890,739	6,666,069	7,070,261	55.7

3 監査の所見

特になし。

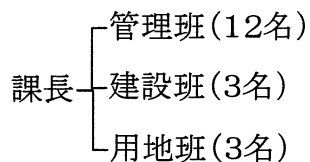
都市建設部

都市建設部長 1名

都市建設部 建設課

1 職員の配置状況

総数19名



2 予算の執行状況

歳入・一般会計

(単位 円・%)

款	予算現額	調定額	収入済額	収入未済額	収入率
分担金及び負担金	0	528,000	528,000	0	100.0
使用料及び手数料	20,299,000	20,804,484	20,616,750	187,734	99.1
国庫支出金	73,650,000	0	0	0	0.0
県支出金	1,000	0	0	0	0.0
財産収入	81,000	397,778	397,778	0	100.0
諸収入	3,000	1,730	1,730	0	100.0
市債	78,200,000	0	0	0	0.0
合計	172,234,000	21,731,992	21,544,258	187,734	99.1

歳出・一般会計

(単位 円・%)

款	項	目	予算現額	支出負担行為額	支出済額	予算(行為)残額	執行率
土木費			526,558,000	285,393,848	199,582,217	241,164,152	54.2
	道路橋りょう費		526,558,000	285,393,848	199,582,217	241,164,152	54.2
		道路橋りょう総務費	180,568,000	110,932,607	103,444,124	69,635,393	61.4
		道路維持費	93,379,000	73,734,978	43,721,401	19,644,022	79.0
		道路新設改良費	141,149,000	50,251,530	25,756,025	90,897,470	35.6
		交通安全施設費	12,960,000	11,391,776	9,237,976	1,568,224	87.9
		排水対策費	98,502,000	39,082,957	17,422,691	59,419,043	39.7
	災害復旧費		1,000	0	0	1,000	0.0
		公共土木施設災害復旧費	1,000	0	0	1,000	0.0
		道路橋りょう災害復旧費	1,000	0	0	1,000	0.0
	合計		526,559,000	285,393,848	199,582,217	241,165,152	54.2

主要事業

(単位 円・%)

予算書事業名(主要事業名)	予算現額	支出負担行為額	支出済額	予算(行為)残額	執行率
道路改良事業	66,259,000	17,529,237	2,404,325	48,729,763	26.5
成田財特路線整備事業	74,890,000	32,722,293	23,351,700	42,167,707	43.7
交通安全施設整備事業	12,960,000	11,391,776	9,237,976	1,568,224	87.9

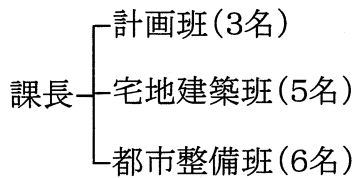
3 監査の所見

特になし。

都市建設部 都市計画課

1 職員の配置状況

総数15名



2 予算の執行状況

歳入・一般会計

(単位 円・%)

款	予算現額	調定額	収入済額	収入未済額	収入率
使用料及び手数料	1,998,000	751,228	625,228	126,000	83.2
国庫支出金	66,848,000	0	0	0	0.0
県支出金	20,538,000	778,504	423,504	355,000	54.4
寄附金	124,000	146,763	146,763	0	100.0
諸収入	304,000	77,500	77,500	0	100.0
市債	47,200,000	0	0	0	0.0
合 計	137,012,000	1,753,995	1,272,995	481,000	72.6

歳出・一般会計

(単位 円・%)

款	項	目	予算現額	支出負担行為額	支出済額	予算(行為)残額	執行率
民生費			5,767,000	3,548,474	2,953,474	2,218,526	61.5
	災害救助費		5,767,000	3,548,474	2,953,474	2,218,526	61.5
		災害救助費	5,767,000	3,548,474	2,953,474	2,218,526	61.5
土木費			398,247,800	273,641,085	199,404,406	124,606,715	68.7
	都市計画費		398,247,800	273,641,085	199,404,406	124,606,715	68.7
		都市計画総務費	191,041,000	109,429,653	97,478,502	81,611,347	57.3
		公園費	61,401,000	48,210,118	22,804,612	13,190,882	78.5
		土地地区画整理費	99,545,800	79,159,046	49,626,731	20,386,754	79.5
		街路事業費	46,260,000	36,842,268	29,494,561	9,417,732	79.6
	合 計		404,014,800	277,189,559	202,357,880	126,825,241	68.6

主要事業

(単位 円・%)

予算書事業名(主要事業名)	予算現額	支出負担行為額	支出済額	予算(行為)残額	執行率
七栄新木戸地区土地地区画整理事業	93,289,000	73,093,899	47,377,100	20,195,101	78.4
街路整備推進事業	46,260,000	36,842,268	29,494,561	9,417,732	79.6

3 監査の所見

特になし。

選挙管理委員会

1 職員の配置状況

書記1名

※書記長は総務部総務課長が兼任。現数は専任書記のみ記載。

2 予算の執行状況

歳入・一般会計

(単位 円・%)

款	予算現額	調定額	収入済額	収入未済額	収入率
県支出金	17,841,000	0	0	0	0.0
合 計	17,841,000	0	0	0	0.0

歳出・一般会計

(単位 円・%)

款	項	目	予算現額	支出負担行為額	支出済額	予算(行為)残額	執行率
総務費			31,064,000	10,722,800	5,140,255	20,341,200	34.5
	選挙費		31,064,000	10,722,800	5,140,255	20,341,200	34.5
		選挙管理委員会費	13,031,000	10,396,544	4,894,179	2,634,456	79.8
		選挙啓発費	187,000	80,180	0	106,820	42.9
		千葉県知事選挙費	17,846,000	246,076	246,076	17,599,924	1.4
	合 計		31,064,000	10,722,800	5,140,255	20,341,200	34.5

3 監査の所見

特になし。

監査委員事務局

1 職員の配置状況

総数2名

※固定資産評価審査委員会書記併任者(2名)を含む。

事務局長－監査班(1名)

2 予算の執行状況

歳出・一般会計

(単位 円・%)

款	項	目	予算現額	支出負担行為額	支出済額	予算(行為)残額	執行率
総務費			23,152,000	15,369,508	15,369,508	7,782,492	66.4
	監査委員費		23,152,000	15,369,508	15,369,508	7,782,492	66.4
		監査委員費	23,152,000	15,369,508	15,369,508	7,782,492	66.4
		合計	23,152,000	15,369,508	15,369,508	7,782,492	66.4

3 監査の所見

特になし。

固定資産評価審査委員会

1 職員の配置状況

監査委員事務局併任者2名

2 予算の執行状況

歳出・一般会計

(単位 円・%)

款	項	目	予算現額	支出負担行為額	支出済額	予算(行為)残額	執行率
総務費			97,000	47,760	47,760	49,240	49.2
	徴税費		97,000	47,760	47,760	49,240	49.2
		固定資産評価費	97,000	47,760	47,760	49,240	49.2
		合計	97,000	47,760	47,760	49,240	49.2

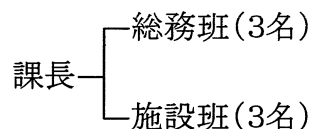
3 監査の所見

特になし。

教育委員会 教育総務課

1 職員の配置状況

総数7名



2 予算の執行状況

歳入・一般会計

(単位 円・%)

款	予算現額	調定額	収入済額	収入未済額	収入率
使用料及び手数料	18,000	0	0	0	0.0
財産収入	0	1,100	1,100	0	100.0
諸収入	198,000	86,038	86,038	0	100.0
市債	2,200,000	0	0	0	0.0
合計	2,416,000	87,138	87,138	0	100.0

歳出・一般会計

(単位 円・%)

款	項	目	予算現額	支出負担行為額	支出済額	予算(行為)残額	執行率
教育費			384,141,000	228,502,035	195,034,769	155,638,965	59.5
	教育総務費		197,250,000	119,792,605	119,062,687	77,457,395	60.7
		教育委員会費	2,154,000	1,347,000	1,183,000	807,000	62.5
		事務局費	195,096,000	118,445,605	117,879,687	76,650,395	60.7
	小学校費		126,631,000	76,626,381	52,607,231	50,004,619	60.5
		学校管理費	126,631,000	76,626,381	52,607,231	50,004,619	60.5
	中学校費		60,260,000	32,083,049	23,364,851	28,176,951	53.2
		学校管理費	60,260,000	32,083,049	23,364,851	28,176,951	53.2
災害復旧費			2,000	0	0	2,000	0.0
	文教施設災害復旧費		2,000	0	0	2,000	0.0
		公立学校施設災害復旧費	2,000	0	0	2,000	0.0
合計			384,143,000	228,502,035	195,034,769	155,640,965	59.5

主要事業

(単位 円・%)

予算書事業名(主要事業名)	予算現額	支出負担行為額	支出済額	予算(行為)残額	執行率
既存不適格事項対応事業	3,058,000	3,058,000	0	0	100.0
空調機更新事業	5,925,000	5,174,400	1,478,400	750,600	87.3

3 監査の所見

特になし。

教育委員会 学校教育課

1 職員の配置状況

総数13名

課長	学事班(4名)
	指導班(6名)
	学校給食センター 業務班(2名)

2 予算の執行状況

歳入・一般会計

(単位 円・%)

款	予算現額	調定額	収入済額	収入未済額	収入率
分担金及び負担金	1,764,000	1,750,060	1,750,060	0	100.0
使用料及び手数料	1,000	950	950	0	100.0
国庫支出金	194,872,000	0	0	0	0.0
諸収入	201,450,000	111,959,921	86,776,810	25,183,111	77.5
市債	14,100,000	0	0	0	0.0
合計	412,187,000	113,710,931	88,527,820	25,183,111	77.9

歳出・一般会計

(単位 円・%)

款	項	目	予算現額	支出負担行為額	支出済額	予算(行為)残額	執行率
教育費			960,550,385	700,636,427	324,156,515	259,913,958	72.9
	教育総務費		141,663,000	114,132,355	91,016,467	27,530,645	80.6
	教育指導費		141,663,000	114,132,355	91,016,467	27,530,645	80.6
	小学校費		263,635,000	207,366,885	50,827,143	56,268,115	78.7
	教育振興費		263,635,000	207,366,885	50,827,143	56,268,115	78.7
	中学校費		160,906,000	131,954,911	16,044,727	28,951,089	82.0
	教育振興費		160,906,000	131,954,911	16,044,727	28,951,089	82.0
	保健体育費		394,346,385	247,182,276	166,268,178	147,164,109	62.7
	保健体育総務費		24,125,385	10,990,473	10,490,558	13,134,912	45.6
	学校給食費		370,221,000	236,191,803	155,777,620	134,029,197	63.8
	合計		960,550,385	700,636,427	324,156,515	259,913,958	72.9

主要事業

(単位 円・%)

予算書事業名(主要事業名)	予算現額	支出負担行為額	支出済額	予算(行為)残額	執行率
教育指導事業	101,220,000	89,408,575	71,350,087	11,811,425	88.3
英語教育推進事業	20,453,000	15,321,539	10,264,139	5,131,461	74.9
小学校教育振興事業	46,339,000	34,397,239	30,753,039	11,941,761	74.2

3 監査の所見

特になし。

教育委員会 生涯学習課

1 職員の配置状況

総数13名

課長	社会教育班(4名)
	文化資源活用室(3名)
	スポーツ振興室(5名)

2 予算の執行状況

歳入・一般会計

(単位 円・%)

款	予算現額	調定額	収入済額	収入未済額	収入率
使用料及び手数料	6,751,000	1,714,434	1,713,554	880	99.9
国庫支出金	16,278,000	9,700,000	0	9,700,000	0.0
県支出金	891,000	448,000	215,000	233,000	48.0
財産収入	830,000	830,916	546,000	284,916	65.7
諸収入	572,000	171,658	171,608	50	100.0
合計	25,322,000	12,865,008	2,646,162	10,218,846	20.6

歳出・一般会計

(単位 円・%)

款	項	目	予算現額	支出負担行為額	支出済額	予算(行為)残額	執行率
教育費			268,494,000	150,579,983	139,776,637	117,914,017	56.1
	社会教育費		205,009,000	111,691,823	103,606,834	93,317,177	54.5
		社会教育総務費	182,461,000	96,752,916	94,995,242	85,708,084	53.0
		公民館費	22,548,000	14,938,907	8,611,592	7,609,093	66.3
	保健体育費		63,485,000	38,888,160	36,169,803	24,596,840	61.3
		保健体育総務費	43,793,000	26,956,405	26,943,465	16,836,595	61.6
		体育施設費	19,692,000	11,931,755	9,226,338	7,760,245	60.6
	合計		268,494,000	150,579,983	139,776,637	117,914,017	56.1

主要事業

(単位 円・%)

予算書事業名(主要事業名)	予算現額	支出負担行為額	支出済額	予算(行為)残額	執行率
文化財事業	17,699,000	2,868,955	2,477,185	14,830,045	16.2
郷土資料展示事業	5,970,000	3,067,570	3,067,570	2,902,430	51.4

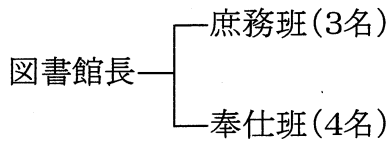
3 監査の所見

特になし。

教育委員会 図書館

1 職員の配置状況

総数8名



2 予算の執行状況

歳入・一般会計

(単位 円・%)

款	予算現額	調定額	収入済額	収入未済額	収入率
使用料及び手数料	3,000	3,460	2,850	610	82.4
財産収入	140,000	140,400	140,400	0	100.0
諸収入	155,000	68,054	68,054	0	100.0
合計	298,000	211,914	211,304	610	99.7

歳出・一般会計

(単位 円・%)

款	項	目	予算現額	支出負担行為額	支出済額	予算(行為)残額	執行率
教育費			54,193,000	43,098,610	27,258,594	11,094,390	79.5
	社会教育費		54,193,000	43,098,610	27,258,594	11,094,390	79.5
		図書館費	54,193,000	43,098,610	27,258,594	11,094,390	79.5
		合計	54,193,000	43,098,610	27,258,594	11,094,390	79.5

3 監査の所見

特になし。

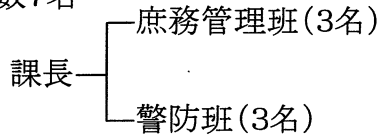
消防本部

消防長 1名

1 職員の配置状況

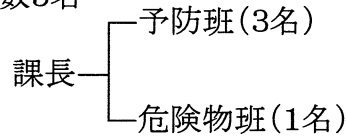
消防総務課

総数7名



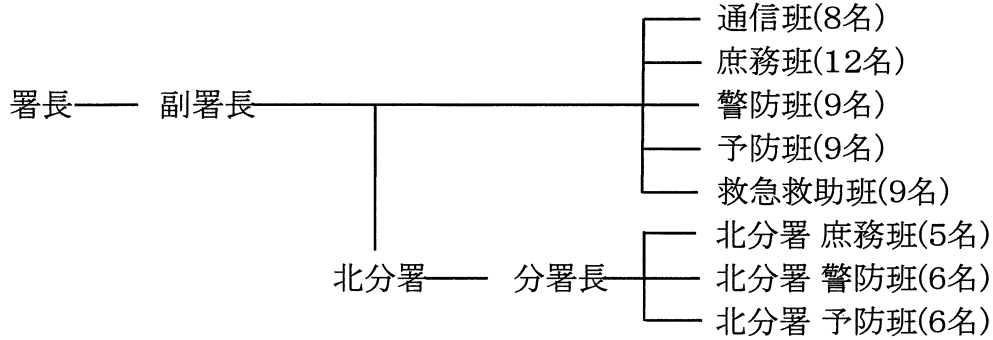
消防予防課

総数5名



消防署

総数67名



2 予算の執行状況

歳入・一般会計

(単位 円・%)

款	予算現額	調定額	収入済額	収入未済額	収入率
使用料及び手数料	168,000	258,228	258,228	0	100.0
県支出金	182,000	580,541	0	580,541	0.0
諸収入	4,751,000	4,471,070	4,471,070	0	100.0
合計	5,101,000	5,309,839	4,729,298	580,541	89.1

歳出・一般会計

(単位 円・%)

款	項	目	予算現額	支出負担行為額	支出済額	予算(行為)残額	執行率
消防費			690,761,000	419,650,252	400,077,295	271,110,748	60.8
	消防費		690,761,000	419,650,252	400,077,295	271,110,748	60.8
		常備消防費	650,656,000	393,133,858	378,514,798	257,522,142	60.4
		非常備消防費	31,765,000	20,236,054	19,462,157	11,528,946	63.7
		消防施設費	8,340,000	6,280,340	2,100,340	2,059,660	75.3
	合計		690,761,000	419,650,252	400,077,295	271,110,748	60.8

主要事業

(単位 円・%)

予算書事業名(主要事業名)	予算現額	支出負担行為額	支出済額	予算(行為)残額	執行率
消防本部庁舎改修事業	2,948,000	2,915,000	0	33,000	98.9
消防通信管理事業	19,633,000	9,447,188	5,259,989	10,185,812	48.1

3 監査の所見

特になし。

