

令和元年度

第 3 回

定 期 監 査 報 告 書

富 里 市 監 査 委 員



富 監 第 1 1 3 号
令 和 2 年 3 月 2 日

富 里 市 長 様
富 里 市 議 会 議 長 様
富里市教育委員会教育長職務代理者 様
富里市選挙管理委員会委員長 様
富里市固定資産評価審査委員会委員長 様

富里市監査委員 阿 部 ますみ
富里市監査委員 大川原 きみ子



令和元年度第3回定期監査結果について（報告）
地方自治法第199条第4項の規定に基づき定期監査を行ったので、同条第9項の規定により結果を報告します。

令和元年度 第3回定期監査

1 監査の対象

【総務部】総務課・秘書広報課・財政課・企画課・課税課・納税課・防災課

【健康福祉部】社会福祉課・子育て支援課・国保年金課・高齢者福祉課
・健康推進課

【市民経済環境部】農政課・商工観光課・環境課・市民課・市民活動推進課

【都市建設部】建設課・都市計画課

選挙管理委員会・監査委員事務局・固定資産評価審査委員会

【教育委員会】教育総務課・学校教育課・生涯学習課(中央公民館)・図書館

【消防本部】消防総務課・予防課・消防署

2 監査の期間

令和元年12月13日から令和2年2月28日まで

本監査(委員聴取)

令和2年1月27日～2月3日まで(内5日間)

3 監査の場所

市役所分庁舎2階大会議室・市役所本庁舎秘書広報課事務室外

4 監査の範囲

原則として一般会計及び各特別会計に係る平成31年4月1日から令和元年11月30日までの財務に関する事務の執行及び経営に係る事業の管理

5 監査の方法

財務に関する事務の執行及び経営に係る事業の管理が適正かつ効率的に行われているかを主眼として、監査対象課等から監査資料及び関係書類の提出を受け、その内容を抽出により調査確認するとともに、関係職員から説明を聴取するほか、各課等保管の備品台帳及び物品、現金保管状況について実査を行った。

6 監査の結果(総括)

監査の対象とした各課等の事務事業は、順調に進捗しており、予算執行についてもおおむね適正に執行されていると認められた。

しかしながら、備品の管理については、下記のとおり要望しておきたい。

富里市財務規則第281条第1項によれば、「財産管理者は、その所管に属する備品につき、備品台帳を備えて記録し、常に備品の状況を明らかにしておかなければならない。」とある。

備品台帳の整理を行ったうえで、備品については、定期的に点検を実施され、使用不能なものについては、十分検討の上、廃棄等の適正な管理をされたい。

7 各課等の監査結果等（個別）

各課等の監査結果等は次のとおりである。

- (注) 1 職員の配置状況及び予算の執行状況は、令和元年11月30日現在で作成。
 2 監査資料等を基に作成。
 3 職員数は、退職者、育児休業の承認を受けている職員、他団体へ派遣されている職員、任期付短時間勤務職員、再任用短時間勤務職員、臨時職員、非常勤職員は含まない。
 4 「予算の執行状況」一般会計の「収入率」は、収入済額／調定額で算出。「執行率」は、支出負担行為額／予算現額で算出。
 5 「主要事業」は、監査資料及び「平成31年度当初予算の概要」他を参考に作成。繰越は含まない。

総務部 総務部長 1名

総務部 総務課

1 職員の配置状況

総数10名

課長 — 人事給与班(5名)
 — 文書法規班※(4名)

※選挙管理委員会書記併任者(1名)は含まない。

2 予算の執行状況

歳入・一般会計

(単位 円・%)

款	予算現額	調定額	収入済額	収入未済額	収入率
諸収入	882,000	742,814	732,693	10,121	98.6
合計	882,000	742,814	732,693	10,121	98.6

歳出・一般会計

(単位 円・%)

款	項	目	予算現額	支出負担行為額	支出済額	予算(行為)残額	執行率
総務費			667,124,000	497,783,444	494,178,798	169,340,556	74.6
	総務管理費		667,124,000	497,783,444	494,178,798	169,340,556	74.6
		一般管理費	642,653,000	480,155,987	479,550,963	162,497,013	74.7
		文書管理費	24,471,000	17,627,457	14,627,835	6,843,543	72.0
	合計		667,124,000	497,783,444	494,178,798	169,340,556	74.6

3 監査の所見

特になし。

総務部 秘書広報課

1 職員の配置状況

総数6名

課長 - 秘書広報班(5名)

2 予算の執行状況

歳入・一般会計

(単位 円・%)

款	予算現額	調定額	収入済額	収入未済額	収入率
諸収入	490,000	501,070	491,070	10,000	98.0
合 計	490,000	501,070	491,070	10,000	98.0

歳出・一般会計

(単位 円・%)

款	項	目	予算現額	支出負担行為額	支出済額	予算(行為)残額	執行率
総務費			17,676,000	11,365,724	9,343,913	6,310,276	64.3
	総務管理費		17,676,000	11,365,724	9,343,913	6,310,276	64.3
		広報広聴費	12,531,000	7,819,435	6,346,276	4,711,565	62.4
		秘書費	5,145,000	3,546,289	2,997,637	1,598,711	68.9
	合 計		17,676,000	11,365,724	9,343,913	6,310,276	64.3

主要事業

(単位 円・%)

予算書事業名(主要事業名)	予算現額	支出負担行為額	支出済額	予算(行為)残額	執行率
平和施策事業	1,175,000	776,084	776,084	398,916	66.0

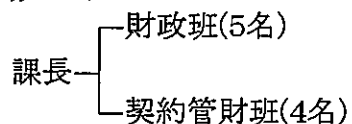
3 監査の所見

特になし。

給務部 財政課

1 職員の配置状況

総数10名



2 予算の執行状況

歳入・一般会計

(単位 円・%)

款	予算現額	調定額	収入済額	収入未済額	収入率
地方譲与税	139,579,000	100,152,014	100,152,014	0	100.0
利子割交付金	7,100,000	2,114,000	2,114,000	0	100.0
配当割交付金	28,100,000	8,217,000	8,217,000	0	100.0
株式等譲渡所得割交付金	18,000,000	0	0	0	0.0
地方消費税交付金	855,500,000	494,750,000	494,750,000	0	100.0
ゴルフ場利用税交付金	14,200,000	5,296,760	5,296,760	0	100.0
自動車取得税交付金	20,150,000	18,368,000	18,368,000	0	100.0
環境性能割交付金	9,600,000	0	0	0	0.0
地方特例交付金	32,200,000	43,009,000	43,009,000	0	100.0
地方交付税	1,482,206,000	1,362,738,000	1,362,738,000	0	100.0
交通安全対策特別交付金	6,200,000	3,064,000	3,064,000	0	100.0
使用料及び手数料	238,000	691,534	266,534	425,000	38.5
財産収入	6,521,000	5,185,517	4,753,614	431,903	91.7
寄附金	1,000	4,190,000	4,190,000	0	100.0
繰入金	613,873,000	0	0	0	0.0
繰越金	989,791,000	989,791,168	989,791,168	0	100.0
諸収入	15,396,000	8,723,594	8,723,594	0	100.0
市債	526,500,000	349,100,000	349,100,000	0	100.0
合 計	4,765,155,000	3,395,390,587	3,394,533,684	856,903	100.0

歳出・一般会計

(単位 円・%)

款	項	目	予算現額	支出負担行為額	支出済額	予算(行為)残額	執行率
総務費			472,874,000	67,326,082	44,107,347	405,547,918	14.2
	総務管理費		472,874,000	67,326,082	44,107,347	405,547,918	14.2
		財政管理費	379,849,000	2,865,707	1,891,195	376,983,293	0.8
		財産管理費	93,025,000	64,460,375	42,216,152	28,564,625	69.3
衛生費			1,629,000	0	0	1,629,000	0.0
	上水道費		1,629,000	0	0	1,629,000	0.0
		上水道費	1,629,000	0	0	1,629,000	0.0
土木費			283,240,000	164,652,000	164,652,000	118,588,000	58.1
	都市計画費		283,240,000	164,652,000	164,652,000	118,588,000	58.1
		下水道費	283,240,000	164,652,000	164,652,000	118,588,000	58.1
災害復旧費			399,000	398,200	0	800	99.8
	その他公共施設等災害復旧費		399,000	398,200	0	800	99.8
		公共施設等災害復旧費	399,000	398,200	0	800	99.8
公債費			1,729,280,000	836,106,628	836,106,628	893,173,372	48.3
	公債費		1,729,280,000	836,106,628	836,106,628	893,173,372	48.3
		元金	1,622,470,000	782,797,874	782,797,874	839,672,126	48.2
		利子	106,810,000	53,308,754	53,308,754	53,501,246	49.9
予備費			20,097,000	0	0	20,097,000	0.0
	予備費		20,097,000	0	0	20,097,000	0.0
		予備費	20,097,000	0	0	20,097,000	0.0
	合 計		2,507,519,000	1,068,482,910	1,044,865,975	1,439,036,090	42.6

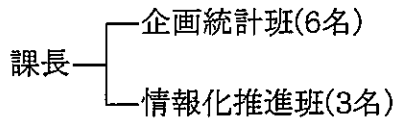
3 監査の所見

特になし。

総務部 企画課

1 職員の配置状況

総数10名



2 予算の執行状況

歳入・一般会計

(単位 円・%)

款	予算現額	調定額	収入済額	収入未済額	収入率
国庫支出金	2,391,000	2,391,000	0	2,391,000	0.0
県支出金	10,018,000	3,973,069	3,972,479	590	100.0
財産収入	6,000	7,600	7,600	0	100.0
寄附金	6,387,000	6,018,294	6,018,294	0	100.0
繰入金	5,002,000	0	0	0	0.0
諸収入	119,083,000	18,133,000	18,133,000	0	100.0
市債	8,500,000	0	0	0	0.0
合計	151,387,000	30,522,963	28,131,373	2,391,590	92.2

歳出・一般会計

(単位 円・%)

款	項	目	予算現額	支出負担行為額	支出済額	予算(行為)残額	執行率
総務費			161,751,000	124,819,128	80,639,791	36,931,872	77.2
	総務管理費		138,810,000	113,533,338	69,797,091	25,276,662	81.8
		企画費	62,812,000	43,691,634	27,814,004	19,120,366	69.6
		国際交流費	1,770,000	1,680,525	1,659,575	89,475	94.9
		情報化推進費	74,228,000	68,161,179	40,323,512	6,066,821	91.8
	統計調査費		22,941,000	11,285,790	10,842,700	11,655,210	49.2
		統計調査総務費	18,388,000	10,932,174	10,489,084	7,455,826	59.5
		各種統計調査費	4,553,000	353,616	353,616	4,199,384	7.8
衛生費			29,766,000	10,533,000	10,533,000	19,233,000	35.4
	上水道費		29,766,000	10,533,000	10,533,000	19,233,000	35.4
		上水道費	29,766,000	10,533,000	10,533,000	19,233,000	35.4
災害復旧費			1,182,000	225,500	0	956,500	19.1
		その他公共施設等災害復旧費	1,182,000	225,500	0	956,500	19.1
		公共施設等災害復旧費	1,182,000	225,500	0	956,500	19.1
合計			192,699,000	135,577,628	91,172,791	57,121,372	70.4

主要事業

(単位 円・%)

予算書事業名(主要事業名)	予算現額	支出負担行為額	支出済額	予算(行為)残額	執行率
企画事業	18,874,000	17,680,689	12,891,189	1,193,311	93.7
ふるさと応援基金事業	7,912,000	967,507	903,082	6,944,493	12.2

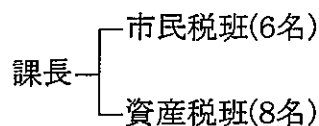
3 監査の所見

特になし。

総務部 課税課

1 職員の配置状況

総数15名



2 予算の執行状況

歳入・一般会計

(単位 円・%)

款	予算現額	調定額	収入済額	収入未済額	収入率
市税	6,125,437,000	6,912,821,246	4,585,653,121	2,327,168,125	66.3
使用料及び手数料	3,400,000	2,881,350	2,881,350	0	100.0
諸収入	1,000	6,800	6,800	0	100.0
合計	6,128,838,000	6,915,709,396	4,588,541,271	2,327,168,125	66.3

※市税は課税課が賦課、納税課が徴収及び収納管理という事務分掌のため、両課に掲載。

歳出・一般会計

(単位 円・%)

款 項	目	予算現額	支出負担行為額	支出済額	予算(行為)残額	執行率
総務費		323,669,000	229,315,742	177,996,621	94,353,258	70.8
	徴税費	323,669,000	229,315,742	177,996,621	94,353,258	70.8
	税務総務費	259,012,000	167,000,061	158,670,226	92,011,939	64.5
	賦課徴収費	12,046,000	10,636,187	9,929,272	1,409,813	88.3
	固定資産評価費	52,611,000	51,679,494	9,397,123	931,506	98.2
	合計	323,669,000	229,315,742	177,996,621	94,353,258	70.8

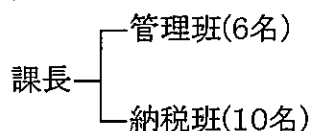
3 監査の所見

特になし。

総務部 納税課

1 職員の配置状況

総数17名



2 予算の執行状況

歳入・一般会計

(単位 円・%)

款	予算現額	調定額	収入済額	収入未済額	収入率
県支出金	75,000,000	82,432,276	62,215,276	20,217,000	75.5
諸収入	9,243,000	26,757,686	26,749,486	8,200	100.0
合計	84,243,000	109,189,962	88,964,762	20,225,200	81.5

歳入・一般会計

(単位 円・%)

款	予算現額	調定額	収入済額	収入未済額	収入率
市税	6,125,437,000	6,912,821,246	4,585,653,121	2,327,168,125	66.3

※市税は課税課が賦課、納税課が徴収及び収納管理という事務分掌のため、両課に掲載。

歳出・一般会計

(単位 円・%)

款	項	目	予算現額	支出負担行為額	支出済額	予算(行為)残額	執行率
総務費			39,903,000	28,102,841	24,250,976	11,800,159	70.4
	徴税費		39,903,000	28,102,841	24,250,976	11,800,159	70.4
		賦課徴収費	39,903,000	28,102,841	24,250,976	11,800,159	70.4
合計			39,903,000	28,102,841	24,250,976	11,800,159	70.4

歳入・国民健康保険特別会計

(単位 円・%)

款	予算現額	調定額	収入済額	収入未済額	収入率
国民健康保険税	1,279,204,000	2,251,757,322	804,325,681	1,447,431,641	35.7

※国民健康保険税は国保年金課が賦課、納税課が徴収及び収納管理という事務分掌のため、両課に掲載。

3 監査の所見

特になし。

総務部 防災課

1 職員の配置状況

総数5名

課長——防災班(4名)

2 予算の執行状況

歳入・一般会計

(単位 円・%)

款	予算現額	調定額	収入済額	収入未済額	収入率
国庫支出金	30,000	31,000	31,000	0	100.0
県支出金	14,000	0	0	0	0.0
合 計	44,000	31,000	31,000	0	100.0

歳出・一般会計

(単位 円・%)

款	項	目	予算現額	支出負担行為額	支出済額	予算(行為)残額	執行率
総務費			16,207,000	9,976,255	2,645,364	6,230,745	61.6
	総務管理費		16,207,000	9,976,255	2,645,364	6,230,745	61.6
		防災費	16,197,000	9,976,255	2,645,364	6,220,745	61.6
		諸費	10,000	0	0	10,000	0.0
民生費			3,763,000	3,709,668	3,417,816	53,332	98.6
		災害救助費	3,763,000	3,709,668	3,417,816	53,332	98.6
		災害救助費	3,763,000	3,709,668	3,417,816	53,332	98.6
災害復旧費			7,700,000	0	0	7,700,000	0.0
		その他公共施設等災害復旧費	7,700,000	0	0	7,700,000	0.0
		公共施設等災害復旧費	7,700,000	0	0	7,700,000	0.0
合 計			27,670,000	13,685,923	3,339,650	13,984,077	49.5

主要事業

(単位 円・%)

予算書事業名(主要事業名)	予算現額	支出負担行為額	支出済額	予算(行為)残額	執行率
防災事業	3,987,000	2,478,912	998,061	1,508,088	62.2
防災行政無線事業	10,057,000	5,653,312	1,525,312	4,403,688	56.2

3 監査の所見

特になし。

健康福祉部

健康福祉部長 1名

健康福祉部 社会福祉課

1 職員の配置状況

総数26名

課長	}	厚生班(4名)
		障害福祉班(9名)
		生活支援班(6名)
		簡易マザーズホーム(6名)

※課長は簡易マザーズホーム所長事務取扱。

2 予算の執行状況

歳入・一般会計

(単位 円・%)

款	予算現額	調定額	収入済額	収入未済額	収入率
分担金及び負担金	9,012,000	4,649,103	4,581,182	67,921	98.5
使用料及び手数料	17,000	17,140	17,140	0	100.0
国庫支出金	1,149,478,000	775,311,304	717,515,369	57,795,935	92.5
県支出金	289,228,000	1,301,825	1,301,825	0	100.0
財産収入	46,000	46,800	46,800	0	100.0
諸収入	8,562,000	14,820,982	13,548,981	1,272,001	91.4
合 計	1,456,343,000	796,147,154	737,011,297	59,135,857	92.6

歳出・一般会計

(単位 円・%)

款	項	目	予算現額	支出負担行為額	支出済額	予算(行為)残額	執行率
民生費			2,334,565,000	1,563,786,060	1,518,949,541	770,778,940	67.0
	社会福祉費		1,377,490,000	872,986,990	835,130,662	504,503,010	63.4
		社会福祉総務費	304,700,000	205,401,188	182,071,319	99,298,812	67.4
		障害福祉費	1,052,916,000	651,630,607	640,397,868	401,285,393	61.9
		福祉センター費	19,874,000	15,955,195	12,661,475	3,918,805	80.3
	児童福祉費		41,525,000	26,643,483	26,614,732	14,881,517	64.2
		マザーズホーム費	41,525,000	26,643,483	26,614,732	14,881,517	64.2
	生活保護費		915,550,000	664,155,587	657,204,147	251,394,413	72.5
		生活保護総務費	13,923,000	12,078,325	5,754,265	1,844,675	86.8
		扶助費	901,627,000	652,077,262	651,449,882	249,549,738	72.3
	合 計		2,334,565,000	1,563,786,060	1,518,949,541	770,778,940	67.0

主要事業

(単位 円・%)

予算書事業名(主要事業名)	予算現額	支出負担行為額	支出済額	予算(行為)残額	執行率
自立生活支援事業	28,004,000	26,563,300	13,159,800	1,440,700	94.9

3 監査の所見

特になし。

健康福祉部 子育て支援課

1 職員の配置状況

総数45名

課長	児童家庭班(4名)
	子育て支援班(3名)
	幼保連携班(5名)
	葉山こども園(12名)
	向台こども園(11名)
	浩養幼稚園(3名)
	富里幼稚園(6名)

2 予算の執行状況

歳入・一般会計

(単位 円・%)

款	予算現額	調定額	収入済額	収入未済額	収入率
分担金及び負担金	120,436,000	96,274,626	90,044,096	6,230,530	93.5
使用料及び手数料	5,820,000	4,904,250	4,897,250	7,000	99.9
国庫支出金	892,643,000	511,506,417	487,406,653	24,099,764	95.3
県支出金	347,482,000	125,581,993	125,151,792	430,201	99.7
諸収入	7,864,000	6,306,284	5,575,184	731,100	88.4
合計	1,374,245,000	744,573,570	713,074,975	31,498,595	95.8

歳出・一般会計

(単位 円・%)

款	項	目	予算現額	支出負担行為額	支出済額	予算(行為)残額	執行率
民生費			2,243,832,000	1,420,246,254	1,351,673,854	823,585,746	63.3
	児童福祉費		2,243,832,000	1,420,246,254	1,351,673,854	823,585,746	63.3
		児童福祉総務費	367,707,000	219,382,723	179,475,171	148,324,277	59.7
		児童措置費	1,313,150,000	819,425,415	818,906,955	493,724,585	62.4
		母子福祉費	271,851,000	198,905,807	196,749,994	72,945,193	73.2
		児童福祉施設費	737,000	500,394	27,394	236,606	67.9
		こども園費	290,387,000	182,031,915	156,514,340	108,355,085	62.7
教育費			78,724,000	49,433,015	48,749,368	29,290,985	62.8
	幼稚園費		78,724,000	49,433,015	48,749,368	29,290,985	62.8
		幼稚園費	65,874,000	42,716,766	42,150,548	23,157,234	64.8
		幼稚園振興費	12,850,000	6,716,249	6,598,820	6,133,751	52.3
災害復旧費			5,014,000	5,009,784	0	4,216	99.9
	文教施設災害復旧費		4,714,000	4,710,804	0	3,196	99.9
		公立学校施設災害復旧費	4,714,000	4,710,804	0	3,196	99.9
	厚生労働施設災害復旧費		300,000	298,980	0	1,020	99.7
		民生施設災害復旧費	300,000	298,980	0	1,020	99.7
合計			2,327,570,000	1,474,689,053	1,400,423,222	852,880,947	63.4

3 監査の所見

特になし。

健康福祉部 国保年金課

1 職員の配置状況

総数14名

課長	国保班(6名)
	国保税班(3名)
	高齢者医療年金班(4名)

2 予算の執行状況

歳入・一般会計

(単位 円・%)

款	予算現額	調定額	収入済額	収入未済額	収入率
国庫支出金	68,500,000	8,619,000	6,030,000	2,589,000	70.0
県支出金	212,974,000	54,670,600	0	54,670,600	0.0
繰入金	14,681,000	14,680,284	14,680,284	0	100.0
諸収入	12,518,000	1,590	1,590	0	100.0
合 計	308,673,000	77,971,474	20,711,874	57,259,600	26.6

歳出・一般会計

(単位 円・%)

款	項	目	予算現額	支出負担行為額	支出済額	予算(行為)残額	執行率
民生費			895,647,000	304,484,278	303,907,181	591,162,722	34.0
	社会福祉費		895,647,000	304,484,278	303,907,181	591,162,722	34.0
		国民年金費	44,222,000	25,758,182	25,207,027	18,463,818	58.2
		国民健康保険費	419,868,000	45,593,436	45,567,494	374,274,564	10.9
		後期高齢者医療費	431,557,000	233,132,660	233,132,660	198,424,340	54.0
	合 計		895,647,000	304,484,278	303,907,181	591,162,722	34.0

歳入・国民健康保険特別会計

(単位 円・%)

款	予算現額	調定額	収入済額	収入未済額	収入率
国民健康保険税	1,279,204,000	2,251,757,322	804,325,681	1,447,431,641	35.7
県支出金	3,989,346,000	2,849,512,000	2,506,238,000	343,274,000	88.0
財産収入	1,000	0	0	0	0.0
繰入金	412,051,000	5,000,000	5,000,000	0	100.0
繰越金	171,073,000	171,072,682	171,072,682	0	100.0
諸収入	25,738,000	44,916,619	41,335,085	3,581,534	92.0
合 計	5,877,413,000	5,322,258,623	3,527,971,448	1,794,287,175	66.3

※国民健康保険税は国保年金課が賦課、納税課が徴収及び収納管理という事務分掌のため、両課に掲載。

歳出・国民健康保険特別会計

(単位 円・%)

款	予算現額	支出負担行為額	支出済額	予算(行為)残額	執行率
総務費	38,503,000	25,437,483	22,462,876	13,065,517	66.1
保険給付費	3,951,641,000	2,369,864,639	2,369,160,429	1,581,776,361	60.0
国民健康保険事業費納付金	1,681,119,000	1,092,633,588	874,108,588	588,485,412	65.0
共同事業拠出金	1,000	0	0	1,000	0.0
保健事業費	47,390,000	27,158,924	26,890,134	20,231,076	57.3
基金積立金	122,701,000	0	0	122,701,000	0.0
公債費	74,000	0	0	74,000	0.0
諸支出金	25,984,000	18,673,854	18,672,454	7,310,146	71.9
予備費	10,000,000	0	0	10,000,000	0.0
合 計	5,877,413,000	3,533,768,488	3,311,294,481	2,343,644,512	60.1

歳入・後期高齢者医療特別会計

(単位 円・%)

款	予算現額	調定額	収入済額	収入未済額	収入率
後期高齢者医療保険料	329,195,000	364,075,400	231,906,300	132,169,100	63.7
繰入金	86,280,000	0	0	0	0.0
繰越金	1,000	1,861,460	1,861,460	0	100.0
諸収入	2,897,000	317,200	317,200	0	100.0
合 計	418,373,000	366,254,060	234,084,960	132,169,100	63.9

歳出・後期高齢者医療特別会計

(単位 円・%)

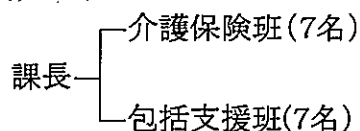
款	予算現額	支出負担行為額	支出済額	予算(行為)残額	執行率
総務費	10,347,000	9,487,816	6,517,852	859,184	91.7
後期高齢者医療広域連合納付金	406,495,000	163,537,100	163,537,100	242,957,900	40.2
諸支出金	1,231,000	486,400	486,400	744,600	39.5
予備費	300,000	0	0	300,000	0.0
合 計	418,373,000	173,511,316	170,541,352	244,861,684	41.5

3 監査の所見
特になし。

健康福祉部 高齢者福祉課

1 職員の配置状況

総数15名



2 予算の執行状況

歳入・一般会計

(単位 円・%)

款	予算現額	調定額	収入済額	収入未済額	収入率
分担金及び負担金	301,000	297,600	127,000	170,600	42.7
国庫支出金	10,352,000	6,935,000	6,830,000	105,000	98.5
県支出金	9,989,000	7,182,000	7,182,000	0	100.0
繰入金	7,824,000	7,338,523	7,338,523	0	100.0
合 計	28,466,000	21,753,123	21,477,523	275,600	98.7

歳出・一般会計

(単位 円・%)

款 項	目	予算現額	支出負担行為額	支出済額	予算(行為)残額	執行率
民生費		456,982,000	207,468,277	206,384,352	249,513,723	45.4
	社会福祉費	456,982,000	207,468,277	206,384,352	249,513,723	45.4
	老人福祉費	16,783,000	14,468,277	13,384,352	2,314,723	86.2
	介護保険費	440,199,000	193,000,000	193,000,000	247,199,000	43.8
	合 計	456,982,000	207,468,277	206,384,352	249,513,723	45.4

歳入・介護保険特別会計

(単位 円・%)

款	予算現額	調定額	収入済額	収入未済額	収入率
保険料	801,876,000	866,770,825	551,203,600	315,567,225	63.6
分担金及び負担金	723,000	470,000	470,000	0	100.0
使用料及び手数料	1,000	0	0	0	0.0
国庫支出金	438,459,000	310,788,338	279,468,338	31,320,000	89.9
支払基金交付金	600,772,000	388,452,000	388,452,000	0	100.0
県支出金	350,967,000	234,540,000	234,540,000	0	100.0
財産収入	1,000	0	0	0	0.0
繰入金	440,200,000	193,000,000	193,000,000	0	100.0
繰越金	57,621,000	57,621,450	57,621,450	0	100.0
諸収入	6,000	186,004	177,515	8,489	95.4
合 計	2,690,626,000	2,051,828,617	1,704,932,903	346,895,714	83.1

歳出・介護保険特別会計

(単位 円・%)

款	予算現額	支出負担行為額	支出済額	予算(行為)残額	執行率
総務費	105,087,000	67,825,644	62,768,709	37,261,356	64.5
保険給付費	2,134,660,000	1,268,769,076	1,268,645,617	865,890,924	59.4
地域支援事業費	218,966,000	179,283,143	122,256,572	39,682,857	81.9
基金積立金	209,617,000	37,422,173	37,422,173	172,194,827	17.9
公債費	74,000	0	0	74,000	0.0
諸支出金	21,222,000	12,030,668	12,030,668	9,191,332	56.7
予備費	1,000,000	0	0	1,000,000	0.0
合計	2,690,626,000	1,565,330,704	1,503,123,739	1,125,295,296	58.2

主要事業・介護保険特別会計

(単位 円・%)

予算書事業名(主要事業名)	予算現額	支出負担行為額	支出済額	予算(行為)残額	執行率
賦課徴収事業	2,356,000	1,351,050	1,287,379	1,004,950	57.3
筋力アップのための健康づくり教室事業	1,248,000	739,542	727,272	508,458	59.3
認知症施策推進事業	7,576,000	7,544,500	3,780,500	31,500	99.6

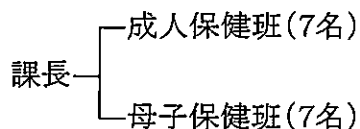
3 監査の所見

特になし。

健康福祉部 健康推進課

1 職員の配置状況

総数15名



2 予算の執行状況

歳入・一般会計

(単位 円・%)

款	予算現額	調定額	収入済額	収入未済額	収入率
分担金及び負担金	361,000	46,900	36,600	10,300	78.0
使用料及び手数料	98,000	109,045	109,045	0	100.0
国庫支出金	9,531,000	0	0	0	0.0
県支出金	2,375,000	0	0	0	0.0
諸収入	187,000	299,050	299,050	0	100.0
合 計	12,552,000	454,995	444,695	10,300	97.7

歳出・一般会計

(単位 円・%)

款	項	目	予算現額	支出負担行為額	支出済額	予算(行為)残額	執行率
衛生費			352,718,000	193,603,445	154,009,382	159,114,555	54.9
	保健衛生費		352,718,000	193,603,445	154,009,382	159,114,555	54.9
		保健衛生総務費	129,156,000	70,137,665	68,021,018	59,018,335	54.3
		予防費	126,721,000	56,449,023	43,334,220	70,271,977	44.5
		母子衛生費	46,118,000	25,037,537	22,357,829	21,080,463	54.3
		健康増進費	50,723,000	41,979,220	20,296,315	8,743,780	82.8
	合 計		352,718,000	193,603,445	154,009,382	159,114,555	54.9

主要事業

(単位 円・%)

予算書事業名(主要事業名)	予算現額	支出負担行為額	支出済額	予算(行為)残額	執行率
成田赤十字病院医療機器整備補助事業	6,722,000	0	0	6,722,000	0.0

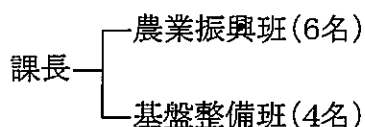
3 監査の所見

特になし。

市民経済環境部 農政課

1 職員の配置状況

総数11名



2 予算の執行状況

歳入・一般会計

(単位 円・%)

款	予算現額	調定額	収入済額	収入未済額	収入率
使用料及び手数料	273,000	140,120	140,120	0	100.0
県支出金	53,746,000	3,349,000	2,330,000	1,019,000	69.6
諸収入	300,000	0	0	0	0.0
市債	11,100,000	0	0	0	0.0
合 計	65,419,000	3,489,120	2,470,120	1,019,000	70.8

歳出・一般会計

(単位 円・%)

款	項	目	予算現額	支出負担行為額	支出済額	予算(行為)残額	執行率
農林水産業費			218,690,000	136,611,238	102,714,239	82,078,762	62.5
	農業費		218,534,000	136,479,359	102,658,260	82,054,641	62.5
		農業総務費	91,438,000	57,500,516	57,479,089	33,937,484	62.9
		農業振興費	66,682,000	47,212,680	16,051,680	19,469,320	70.8
		畜産業費	2,206,000	2,198,270	1,655,070	7,730	99.6
		土地改良費	48,950,000	22,651,048	22,651,048	26,298,952	46.3
		農業振興整備計画費	4,150,000	3,859,083	3,251,283	290,917	93.0
		地域農政推進対策事業費	374,000	85,655	85,655	288,345	22.9
		農林業センター費	2,511,000	1,954,131	967,547	556,869	77.8
		経営所得安定対策推進費	2,223,000	1,017,976	516,888	1,205,024	45.8
	林業費		156,000	131,879	55,979	24,121	84.5
		林業振興費	156,000	131,879	55,979	24,121	84.5
	合 計		218,690,000	136,611,238	102,714,239	82,078,762	62.5

主要事業

(単位 円・%)

予算書事業名(主要事業名)	予算現額	支出負担行為額	支出済額	予算(行為)残額	執行率
すいかの里生産支援事業	13,680,000	13,463,000	0	217,000	98.4
県営畑地帯総合整備事業	25,801,000	999,210	999,210	24,801,790	3.9
有害鳥獣被害防止総合対策事業	3,696,000	3,503,795	3,047,795	192,205	94.8

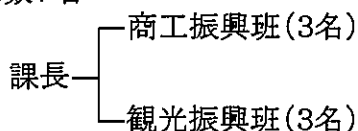
3 監査の所見

特になし。

市民経済環境部 商工観光課

1 職員の配置状況

総数7名



※課長は消費生活センター長事務取扱。

2 予算の執行状況

歳入・一般会計

(単位 円・%)

款	予算現額	調定額	収入済額	収入未済額	収入率
国庫支出金	71,144,000	35,267,000	35,267,000	0	100.0
県支出金	1,325,000	0	0	0	0.0
財産収入	9,000	0	0	0	0.0
諸収入	189,200,000	23,411,768	23,411,768	0	100.0
合計	261,678,000	58,678,768	58,678,768	0	100.0

歳出・一般会計

(単位 円・%)

款	項	目	予算現額	支出負担行為額	支出済額	予算(行為)残額	執行率
商工費			356,064,000	148,604,245	128,776,293	207,459,755	41.7
	商工費		356,064,000	148,604,245	128,776,293	207,459,755	41.7
		商工総務費	57,028,000	36,278,741	36,260,165	20,749,259	63.6
		商工振興費	294,637,000	108,596,680	88,787,304	186,040,320	36.9
		観光費	4,399,000	3,728,824	3,728,824	670,176	84.8
	合計		356,064,000	148,604,245	128,776,293	207,459,755	41.7

主要事業

(単位 円・%)

予算書事業名(主要事業名)	予算現額	支出負担行為額	支出済額	予算(行為)残額	執行率
制度資金事業	51,968,000	46,027,800	45,000,000	5,940,200	88.6
産業振興推進事業	188,000	0	0	188,000	0.0
観光推進事業	3,098,000	2,686,232	2,686,232	411,768	86.7
岩崎家ゆかりの地広域連携事業	1,301,000	1,042,592	1,042,592	258,408	80.1

3 監査の所見

特になし。

市民経済環境部 環境課

1 職員の配置状況

総数13名

課長	環境保全班(3名)
	環境衛生班(3名)
	リサイクル推進班(2名)
	クリーンセンター(4名)

2 予算の執行状況

歳入・一般会計

(単位 円・%)

款	予算現額	調定額	収入済額	収入未済額	収入率
使用料及び手数料	111,831,000	79,294,770	70,765,138	8,529,632	89.2
国庫支出金	45,962,000	0	0	0	0.0
県支出金	11,908,000	2,976,700	0	2,976,700	0.0
財産収入	34,000	0	0	0	0.0
諸収入	21,262,000	9,614,968	8,561,446	1,053,522	89.0
市債	5,700,000	0	0	0	0.0
合計	196,697,000	91,886,438	79,326,584	12,559,854	86.3

歳出・一般会計

(単位 円・%)

款	項	目	予算現額	支出負担行為額	支出済額	予算(行為)残額	執行率
衛生費			857,754,000	643,849,587	456,129,664	213,904,413	75.1
	保健衛生費		135,860,000	102,653,590	82,617,656	33,206,410	75.6
		環境衛生費	135,860,000	102,653,590	82,617,656	33,206,410	75.6
	清掃費		721,894,000	541,195,997	373,512,008	180,698,003	75.0
		清掃総務費	62,174,000	43,299,479	38,118,482	18,874,521	69.6
		塵芥処理費	583,871,000	439,187,695	281,706,372	144,683,305	75.2
		ごみ減量美化推進費	11,449,000	7,188,823	2,167,154	4,260,177	62.8
		し尿処理費	64,400,000	51,520,000	51,520,000	12,880,000	80.0
災害復旧費			579,000	578,820	0	180	100.0
	厚生労働施設災害復旧費		579,000	578,820	0	180	100.0
		衛生施設災害復旧費	579,000	578,820	0	180	100.0
合計			858,333,000	644,428,407	456,129,664	213,904,593	75.1

主要事業

(単位 円・%)

予算書事業名(主要事業名)	予算現額	支出負担行為額	支出済額	予算(行為)残額	執行率
地球温暖化対策事業	3,299,000	2,615,880	1,816,880	683,120	79.3
ごみ減量事業	10,387,000	6,332,536	1,343,023	4,054,464	61.0

3 監査の所見

特になし。

市民経済環境部 市民課

1 職員の配置状況

総数15名

課長 ┌ 市民班(5名)
├ 戸籍班(5名)
└ 日吉台出張所(4名)

2 予算の執行状況

歳入・一般会計

(単位 円・%)

款	予算現額	調定額	収入済額	収入未済額	収入率
使用料及び手数料	17,464,000	12,192,850	12,192,750	100	100.0
国庫支出金	11,067,000	2,934,000	2,691,000	243,000	91.7
県支出金	57,000	0	0	0	0.0
諸収入	19,870,000	8,001,759	8,001,759	0	100.0
合 計	48,458,000	23,128,609	22,885,509	243,100	98.9

歳出・一般会計

(単位 円・%)

款	項	目	予算現額	支出負担行為額	支出済額	予算(行為)残額	執行率
総務費			174,142,000	112,829,369	96,658,327	61,312,631	64.8
	戸籍住民基本台帳費		174,142,000	112,829,369	96,658,327	61,312,631	64.8
		戸籍住民基本台帳費	172,998,000	112,077,849	96,056,113	60,920,151	64.8
		日吉台出張所費	1,144,000	751,520	602,214	392,480	65.7
	合 計		174,142,000	112,829,369	96,658,327	61,312,631	64.8

3 監査の所見

特になし。

市民経済環境部 市民活動推進課

1 職員の配置状況

総数7名

課長——市民協働安全班(6名)

2 予算の執行状況

歳入・一般会計

(単位 円・%)

款	予算現額	調定額	収入済額	収入未済額	収入率
使用料及び手数料	3,252,000	2,255,077	2,255,077	0	100.0
県支出金	281,000	280,456	0	280,456	0.0
財産収入	573,000	494,185	494,185	0	100.0
諸収入	2,802,000	2,710,316	2,710,316	0	100.0
合計	6,908,000	5,740,034	5,459,578	280,456	95.1

歳出・一般会計

(単位 円・%)

款	項	目	予算現額	支出負担行為額	支出済額	予算(行為)残額	執行率
総務費			67,754,000	44,787,201	39,270,943	22,966,799	66.1
	総務管理費		67,754,000	44,787,201	39,270,943	22,966,799	66.1
		自治振興費	65,893,000	43,026,482	38,246,760	22,866,518	65.3
		交通安全対策費	1,861,000	1,760,719	1,024,183	100,281	94.6
災害復旧費			772,000	771,298	0	702	99.9
		その他公共施設等災害復旧費	772,000	771,298	0	702	99.9
		公共施設等災害復旧費	772,000	771,298	0	702	99.9
		合計	68,526,000	45,558,499	39,270,943	22,967,501	66.5

主要事業

(単位 円・%)

予算書事業名(主要事業名)	予算現額	支出負担行為額	支出済額	予算(行為)残額	執行率
協働のまちづくり推進事業	2,116,000	1,038,664	838,664	1,077,336	49.1
市民活動サポートセンター事業	7,754,000	4,262,381	3,491,726	3,491,619	55.0
防犯灯事業	16,001,000	10,427,400	8,539,880	5,573,600	65.2

3 監査の所見

特になし。

都市建設部 建設課

1 職員の配置状況

総数19名

課長	管理班(12名)
	建設班(4名)
	用地班(2名)

2 予算の執行状況

歳入・一般会計

(単位 円・%)

款	予算現額	調定額	収入済額	収入未済額	収入率
使用料及び手数料	19,605,000	20,460,134	20,306,371	153,763	99.2
国庫支出金	89,212,000	0	0	0	0.0
県支出金	1,000	0	0	0	0.0
財産収入	81,000	674,917	674,917	0	100.0
諸収入	3,000	1,400	1,400	0	100.0
市債	93,000,000	0	0	0	0.0
合 計	201,902,000	21,136,451	20,982,688	153,763	99.3

歳出・一般会計

(単位 円・%)

款	項	目	予算現額	支出負担行為額	支出済額	予算(行為)残額	執行率
土木費			548,294,000	301,394,585	219,917,221	246,899,415	55.0
	道路橋りょう費		548,294,000	301,394,585	219,917,221	246,899,415	55.0
		道路橋りょう総務費	182,830,000	107,145,074	100,818,376	75,684,926	58.6
		道路維持費	85,930,000	43,985,134	31,755,802	41,944,866	51.2
		道路新設改良費	168,843,000	90,501,561	50,095,910	78,341,439	53.6
		交通安全施設費	12,897,000	10,711,337	9,271,657	2,185,663	83.1
		排水対策費	97,794,000	49,051,479	27,975,476	48,742,521	50.2
災害復旧費			38,558,000	37,439,920	4,742,781	1,118,080	97.1
	公共土木施設災害復旧費		38,558,000	37,439,920	4,742,781	1,118,080	97.1
		道路橋りょう災害復旧費	38,558,000	37,439,920	4,742,781	1,118,080	97.1
合 計			586,852,000	338,834,505	224,660,002	248,017,495	57.7

主要事業

(単位 円・%)

予算書事業名(主要事業名)	予算現額	支出負担行為額	支出済額	予算(行為)残額	執行率
道路改良事業	80,835,000	39,148,400	14,193,200	41,686,600	48.4
成田財特路線整備事業	88,008,000	51,353,161	35,902,710	36,654,839	58.4
交通安全施設整備事業	12,897,000	10,711,337	9,271,657	2,185,663	83.1

3 監査の所見

特になし。

都市建設部 都市計画課

1 職員の配置状況

総数15名

課長	—	計画班(5名)
	—	宅地建築班(4名)
	—	都市整備班(5名)

2 予算の執行状況

歳入・一般会計

(単位 円・%)

款	予算現額	調定額	収入済額	収入未済額	収入率
使用料及び手数料	1,886,000	1,290,182	1,290,182	0	100.0
国庫支出金	41,108,000	0	0	0	0.0
県支出金	4,355,000	811,742	811,742	0	100.0
寄附金	1,000	122,505	122,505	0	100.0
諸収入	1,133,000	54,989	54,989	0	100.0
市債	24,300,000	0	0	0	0.0
合計	72,783,000	2,279,418	2,279,418	0	100.0

歳出・一般会計

(単位 円・%)

款	項	目	予算現額	支出負担行為額	支出済額	予算(行為)残額	執行率
民生費			18,070,000	4,503,768	2,713,768	13,566,232	24.9
	災害救助費		18,070,000	4,503,768	2,713,768	13,566,232	24.9
		災害救助費	18,070,000	4,503,768	2,713,768	13,566,232	24.9
土木費			302,331,000	165,786,618	139,059,498	136,544,382	54.8
	都市計画費		302,331,000	165,786,618	139,059,498	136,544,382	54.8
		都市計画総務費	136,859,000	76,872,915	76,144,899	59,986,085	56.2
		公園費	62,359,000	54,406,157	36,905,823	7,952,843	87.2
		土地区画整理費	71,172,000	3,821,695	1,621,330	67,350,305	5.4
		街路事業費	31,941,000	30,685,851	24,387,446	1,255,149	96.1
災害復旧費			3,665,000	3,664,100	0	900	100.0
	公共土木施設災害復旧費		3,665,000	3,664,100	0	900	100.0
		都市計画施設災害復旧費	3,665,000	3,664,100	0	900	100.0
合計			324,066,000	173,954,486	141,773,266	150,111,514	53.7

主要事業

(単位 円・%)

予算書事業名(主要事業名)	予算現額	支出負担行為額	支出済額	予算(行為)残額	執行率
七栄新木戸地区土地区画整理事業	70,250,000	3,054,800	1,162,800	67,195,200	4.3
街路整備推進事業	31,941,000	30,685,851	24,387,446	1,255,149	96.1

3 監査の所見

特になし。

選挙管理委員会

1 職員の配置状況

書記1名

※書記長は総務部総務課長が併任。現数は専任書記のみ記載。

2 予算の執行状況

歳入・一般会計

(単位 円・%)

款	予算現額	調定額	収入済額	収入未済額	収入率
県支出金	26,278,000	18,557,664	18,557,664	0	100.0
合 計	26,278,000	18,557,664	18,557,664	0	100.0

歳出・一般会計

(単位 円・%)

款	項	目	予算現額	支出負担行為額	支出済額	予算(行為)残額	執行率
総務費			84,787,000	52,225,717	51,554,717	32,561,283	61.6
	選挙費		84,787,000	52,225,717	51,554,717	32,561,283	61.6
		選挙管理委員会費	8,812,000	5,552,711	4,881,711	3,259,289	63.0
		選挙啓発費	193,000	140,644	140,644	52,356	72.9
		富里市長選挙費	16,292,000	3,591,734	3,591,734	12,700,266	22.0
		富里市議会議員選挙費	33,200,000	23,104,922	23,104,922	10,095,078	69.6
		参議院議員選挙費	18,592,000	14,362,013	14,362,013	4,229,987	77.2
		千葉県議会議員選挙費	7,698,000	5,473,693	5,473,693	2,224,307	71.1
		合 計	84,787,000	52,225,717	51,554,717	32,561,283	61.6

3 監査の所見

特になし。

監査委員事務局

1 職員の配置状況

総数2名

※固定資産評価審査委員会書記併任者(2名)を含む。

事務局長－監査班(1名)

2 予算の執行状況

歳出・一般会計

(単位 円・%)

款	項	目	予算現額	支出負担行為額	支出済額	予算(行為)残額	執行率
総務費			22,424,000	14,128,460	14,094,888	8,295,540	63.0
	監査委員費		22,424,000	14,128,460	14,094,888	8,295,540	63.0
		監査委員費	22,424,000	14,128,460	14,094,888	8,295,540	63.0
		合計	22,424,000	14,128,460	14,094,888	8,295,540	63.0

3 監査の所見

特になし。

固定資産評価審査委員会

1 職員の配置状況

監査委員事務局併任者2名

2 予算の執行状況

歳出・一般会計

(単位 円・%)

款	項	目	予算現額	支出負担行為額	支出済額	予算(行為)残額	執行率
総務費			103,000	38,220	38,220	64,780	37.1
	徴税費		103,000	38,220	38,220	64,780	37.1
		固定資産評価費	103,000	38,220	38,220	64,780	37.1
		合計	103,000	38,220	38,220	64,780	37.1

3 監査の所見

特になし。

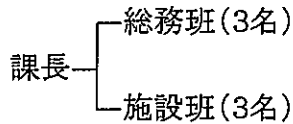
教育委員会

教育次長 1名

教育委員会 教育総務課

1 職員の配置状況

総数7名



2 予算の執行状況

歳入・一般会計

(単位 円・%)

款	予算現額	調定額	収入済額	収入未済額	収入率
使用料及び手数料	18,000	0	0	0	0.0
国庫支出金	112,857,000	0	0	0	0.0
財産収入	0	295,000	200,000	95,000	67.8
諸収入	183,000	79,279	79,279	0	100.0
市債	100,000,000	0	0	0	0.0
合計	213,058,000	374,279	279,279	95,000	74.6

歳出・一般会計

(単位 円・%)

款	項	目	予算現額	支出負担行為額	支出済額	予算(行為)残額	執行率
教育費			924,400,000	752,380,189	413,431,827	172,019,811	81.4
	教育総務費		197,659,000	122,069,390	121,334,559	75,589,610	61.8
		教育委員会費	2,203,000	1,301,960	1,301,960	901,040	59.1
		事務局費	195,456,000	120,767,430	120,032,599	74,688,570	61.8
	小学校費		445,878,000	380,355,714	180,351,131	65,522,286	85.3
		学校管理費	445,878,000	380,355,714	180,351,131	65,522,286	85.3
	中学校費		280,863,000	249,955,085	111,746,137	30,907,915	89.0
		学校管理費	280,863,000	249,955,085	111,746,137	30,907,915	89.0
災害復旧費			11,767,000	11,703,636	2,461,800	63,364	99.5
	文教施設災害復旧費		11,628,000	11,565,036	2,461,800	62,964	99.5
		公立学校施設災害復旧費	11,628,000	11,565,036	2,461,800	62,964	99.5
	その他公共施設等災害復旧費		139,000	138,600	0	400	99.7
		公共施設等災害復旧費	139,000	138,600	0	400	99.7
合計			936,167,000	764,083,825	415,893,627	172,083,175	81.6

主要事業

(単位 円・%)

予算書事業名(主要事業名)	予算現額	支出負担行為額	支出済額	予算(行為)残額	執行率
小学校施設空調機設置事業	11,640,000	11,639,066	11,639,066	934	100.0
中学校施設空調機設置事業	7,158,000	7,157,876	7,157,876	124	100.0

3 監査の所見

特になし。

教育委員会 学校教育課

1 職員の配置状況

総数13名

課長	{	学事班(4名)
		指導班(6名)
		学校給食センター 業務班(2名)

2 予算の執行状況

歳入・一般会計

(単位 円・%)

款	予算現額	調定額	収入済額	収入未済額	収入率
分担金及び負担金	1,746,000	1,755,960	1,755,960	0	100.0
使用料及び手数料	1,000	950	950	0	100.0
国庫支出金	7,836,000	0	0	0	0.0
諸収入	202,054,000	148,451,386	122,585,225	25,866,161	82.6
合 計	211,637,000	150,208,296	124,342,135	25,866,161	82.8

歳出・一般会計

(単位 円・%)

款	項	目	予算現額	支出負担行為額	支出済額	予算(行為)残額	執行率
民生費			13,000	12,729	8,479	271	97.9
	災害救助費		13,000	12,729	8,479	271	97.9
		災害救助費	13,000	12,729	8,479	271	97.9
教育費			552,254,000	381,403,163	289,915,411	170,850,837	69.1
	教育総務費		99,024,000	75,974,913	54,491,199	23,049,087	76.7
		教育指導費	99,024,000	75,974,913	54,491,199	23,049,087	76.7
	小学校費		45,682,000	26,822,907	22,852,511	18,859,093	58.7
		教育振興費	45,682,000	26,822,907	22,852,511	18,859,093	58.7
	中学校費		24,641,000	14,251,582	13,396,923	10,389,418	57.8
		教育振興費	24,641,000	14,251,582	13,396,923	10,389,418	57.8
	保健体育費		382,907,000	264,353,761	199,174,778	118,553,239	69.0
		保健体育総務費	20,725,000	12,928,738	12,586,448	7,796,262	62.4
		学校給食費	362,182,000	251,425,023	186,588,330	110,756,977	69.4
	合 計		552,267,000	381,415,892	289,923,890	170,851,108	69.1

主要事業

(単位 円・%)

予算書事業名(主要事業名)	予算現額	支出負担行為額	支出済額	予算(行為)残額	執行率
教育指導事業	63,389,000	52,081,792	35,771,103	11,307,208	82.2
英語教育推進事業	19,214,000	15,362,564	10,198,314	3,851,436	80.0
小学校教育振興事業	29,165,000	18,154,224	15,044,529	11,010,776	62.2

3 監査の所見

特になし。

教育委員会 生涯学習課

1 職員の配置状況

総数14名

課長	社会教育班(5名)
	文化資源活用室(3名)
	スポーツ振興室(5名)

2 予算の執行状況

歳入・一般会計

(単位 円・%)

款	予算現額	調定額	収入済額	収入未済額	収入率
使用料及び手数料	6,704,000	5,316,084	5,316,084	0	100.0
国庫支出金	7,012,000	4,605,000	0	4,605,000	0.0
県支出金	888,000	1,436,000	215,000	1,221,000	15.0
財産収入	830,000	677,988	677,988	0	100.0
諸収入	514,000	240,492	233,152	7,340	96.9
合計	15,948,000	12,275,564	6,442,224	5,833,340	52.5

歳出・一般会計

(単位 円・%)

款	項	目	予算現額	支出負担行為額	支出済額	予算(行為)残額	執行率
教育費			239,075,000	150,275,900	142,766,299	88,799,100	62.9
	社会教育費		176,491,000	110,031,489	104,086,087	66,459,511	62.3
		社会教育総務費	156,664,000	96,829,326	95,358,954	59,834,674	61.8
		公民館費	19,827,000	13,202,163	8,727,133	6,624,837	66.6
	保健体育費		62,584,000	40,244,411	38,680,212	22,339,589	64.3
		保健体育総務費	44,673,000	28,059,315	28,045,510	16,613,685	62.8
		体育施設費	17,911,000	12,185,096	10,634,702	5,725,904	68.0
災害復旧費			8,914,000	1,460,459	40,359	7,453,541	16.4
	文教施設災害復旧費		8,914,000	1,460,459	40,359	7,453,541	16.4
		社会教育施設災害復旧費	5,497,000	291,500	0	5,205,500	5.3
		保健体育施設災害復旧費	3,417,000	1,168,959	40,359	2,248,041	34.2
合計			247,989,000	151,736,359	142,806,658	96,252,641	61.2

主要事業

(単位 円・%)

予算書事業名(主要事業名)	予算現額	支出負担行為額	支出済額	予算(行為)残額	執行率
文化財事業	6,493,000	2,259,420	1,698,480	4,233,580	34.8
郷土資料館整備事業	11,472,000	388,588	230,488	11,083,412	3.4

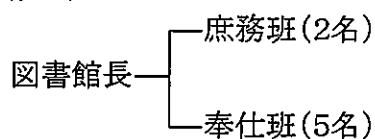
3 監査の所見

特になし。

教育委員会 図書館

1 職員の配置状況

総数8名



2 予算の執行状況

歳入・一般会計

(単位 円・%)

款	予算現額	調定額	収入済額	収入未済額	収入率
使用料及び手数料	3,000	3,460	3,460	0	100.0
財産収入	140,000	140,400	140,400	0	100.0
諸収入	193,000	100,908	100,908	0	100.0
合 計	336,000	244,768	244,768	0	100.0

歳出・一般会計

(単位 円・%)

款	項	目	予算現額	支出負担行為額	支出済額	予算(行為)残額	執行率
教育費			50,306,000	37,687,995	24,865,674	12,618,005	74.9
	社会教育費		50,306,000	37,687,995	24,865,674	12,618,005	74.9
		図書館費	50,306,000	37,687,995	24,865,674	12,618,005	74.9
災害復旧費			304,000	303,600	0	400	99.9
		文教施設災害復旧費	304,000	303,600	0	400	99.9
		社会教育施設災害復旧費	304,000	303,600	0	400	99.9
合 計			50,610,000	37,991,595	24,865,674	12,618,405	75.1

3 監査の所見

特になし。

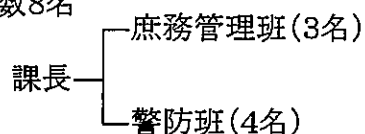
消防本部

消防長 1名

1 職員の配置状況

消防総務課

総数8名



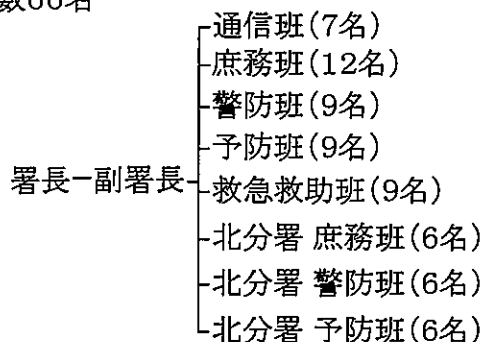
消防予防課

総数5名



消防署

総数66名



2 予算の執行状況

歳入・一般会計

(単位 円・%)

款	予算現額	調定額	収入済額	収入未済額	収入率
使用料及び手数料	168,000	207,778	207,778	0	100.0
県支出金	103,000	0	0	0	0.0
諸収入	4,962,000	4,707,748	4,707,748	0	100.0
市債	22,900,000	0	0	0	0.0
合計	28,133,000	4,915,526	4,915,526	0	100.0

歳出・一般会計

(単位 円・%)

款	項	目	予算現額	支出負担行為額	支出済額	予算(行為)残額	執行率
消防費			806,817,000	509,563,572	428,767,099	297,253,428	63.2
	消防費		806,817,000	509,563,572	428,767,099	297,253,428	63.2
		常備消防費	681,264,000	410,416,109	402,719,966	270,847,891	60.2
		非常備消防費	32,526,000	19,945,652	19,753,322	12,580,348	61.3
		消防施設費	93,027,000	79,201,811	6,293,811	13,825,189	85.1
災害復旧費			5,931,000	5,634,310	0	296,690	95.0
		その他公共施設等災害復旧費	5,931,000	5,634,310	0	296,690	95.0
		消防施設災害復旧費	5,931,000	5,634,310	0	296,690	95.0
合計			812,748,000	515,197,882	428,767,099	297,550,118	63.4

主要事業

(単位 円・%)

予算書事業名(主要事業名)	予算現額	支出負担行為額	支出済額	予算(行為)残額	執行率
消防本部庁舎改修事業	87,188,000	76,181,480	3,273,480	11,006,520	87.4
消防通信管理事業	49,285,000	9,716,109	5,485,245	39,568,891	19.7

3 監査の所見

特になし。