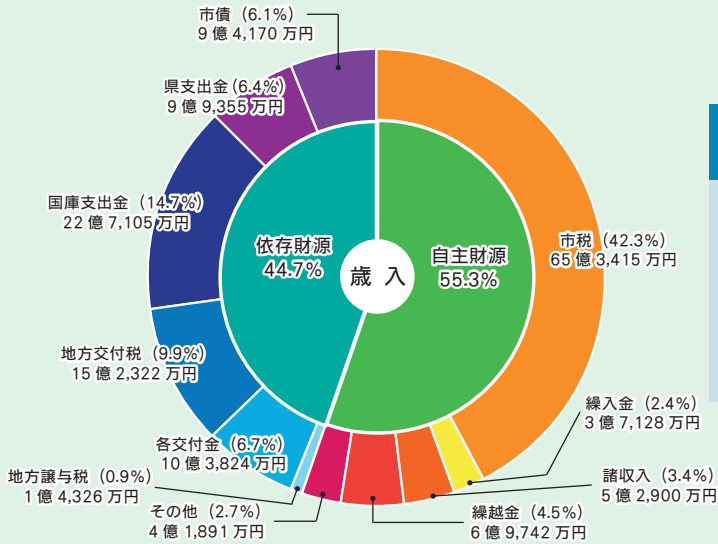


平成 30 年度 富里市の決算

平成 30 年度の決算が 9 月市議会にて審議され認定されました。一般会計を中心にお知らせします。決算は、市民の皆さんが納めた税金などが、どのように使われたのかを示すもので、まちづくりの記録でもあります。なお、決算の詳細い内容については、市公式ホームページをご覧ください。

図 財政課 ☎ (93) 1115

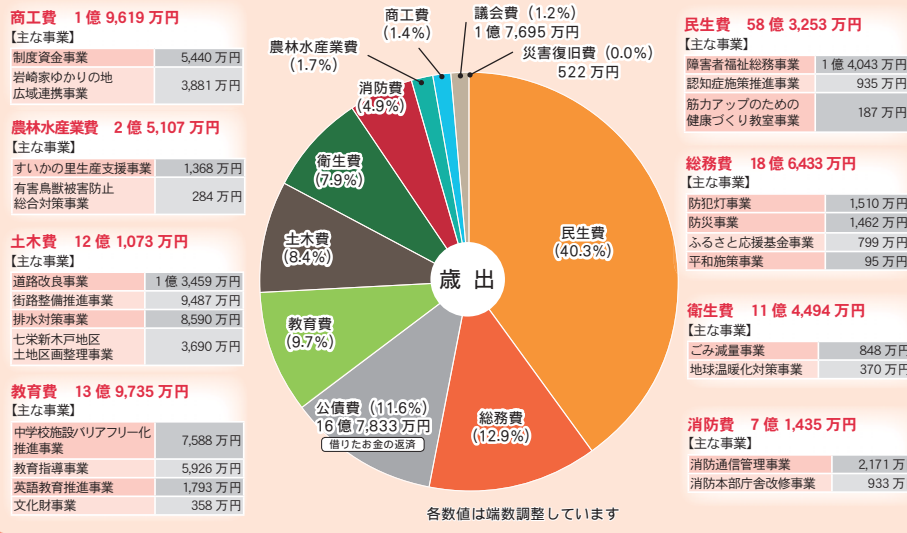
歳入 (154 億 6,178 万円) 前年度比 0.9%減



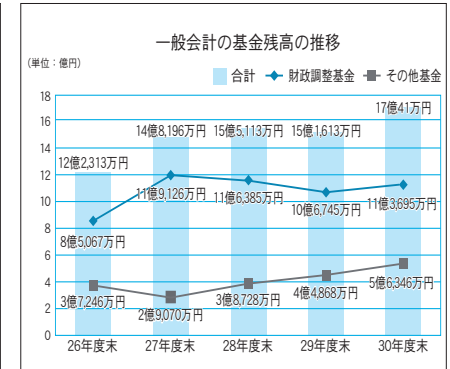
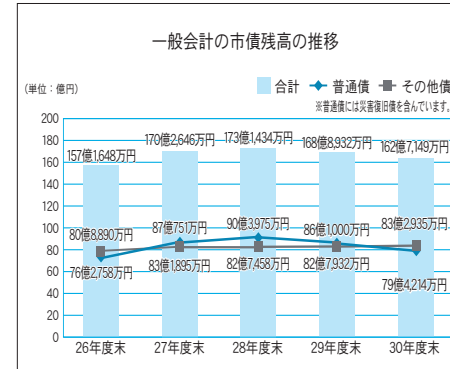
都市計画税の 使いみち

都市計画税は、土地区画整理事業などの都市計画事業に要する費用に充てられることを目的とした税です。平成 30 年度の都市計画税 3 億 959 万円は、七栄新木戸地区土地区画整理事業や公共下水道の整備事業などの事業費 5 億 9,830 万円の財源として使われました。

歳出 (144 億 7,199 万円) 前年度比 2.9%減



各数値は端数調整しています



各会計の歳入歳出決算

会計	歳入決算額	歳出決算額	差引額	
一般会計	154 億 6,178 万円	144 億 7,199 万円	9 億 8,979 万円	
特別会計	国民健康保険	62 億 690 万円	60 億 3,582 万円	1 億 7,108 万円
	下水道事業	7 億 8,547 万円	7 億 4,090 万円	4,457 万円
	介護保険	28 億 528 万円	27 億 4,766 万円	5,762 万円
	後期高齢者医療	4 億 2,802 万円	4 億 2,616 万円	186 万円
	合計	256 億 8,745 万円	244 億 2,253 万円	12 億 6,492 万円
企業会計	収益的収支	9 億 6,316 万円	9 億 2,626 万円	3,690 万円
	資本的収支	9,455 万円	2 億 8,781 万円	▲ 1 億 9,326 万円

※企業会計は消費税を含みません

市有財産の状況

区分	平成 30 年度末現在高
土地	1,376,904 m ²
建物	122,082 m ²
有価証券や出資による権利	18 億 9,966 万円
重要物品 (車両など)	290 点

企業会計

平成 30 年度の収益的収支は、3,690 万円の黒字で、資本的収支は 1 億 9,326 万円の不足でしたが、この不足額は、損益勘定留保資金などで補てんしました。

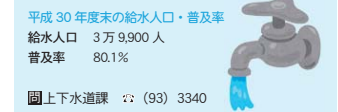


図 上下水道課 ☎ (93) 3340

財政健全化法に基づき公表します 市の健全化判断比率の状況

■市の健全化判断比率と状況 <単位: %>			
4 指標	市の数値	早期健全化基準	財政再生基準
①実質赤字比率	-	13.47	20.00
②連結実質赤字比率	-	18.47	30.00
③実質公債費比率	6.9	25.0	35.0
④将来負担比率	52.2	350.0	

※①と②は、実質収支が黒字のため「-」の表記になります。

■市の資金不足比率と状況 <単位: %>		
会計の名称	市の数値	経営健全化基準
水道事業会計	-	
下水道事業特別会計	-	20.0

※資金不足ではないため「-」の表記になります。