

## 富里市の景観に関するアンケート調査

### ●調査目的

「富里市景観計画」の策定に向け、市民の皆様が景観に関してどのように考え、本市の景観についてどのように感じているのかを把握し、景観計画へ反映させるため実施しました。

### ●調査の概要

#### (1) 調査対象

20歳～79歳の市民から無作為に抽出した2,000人  
※地域別の人口割合に基づき抽出人数を調整

#### (2) 調査方法

郵送により配付し、返信用封筒による回収またはインターネット回答

#### (3) 調査期間

令和6年6月3日（月）～7月1日（月）

### ●回答状況

#### (1) 回答件数：662件（回答率 33.3%）

郵送による回答：435件（21.9%）

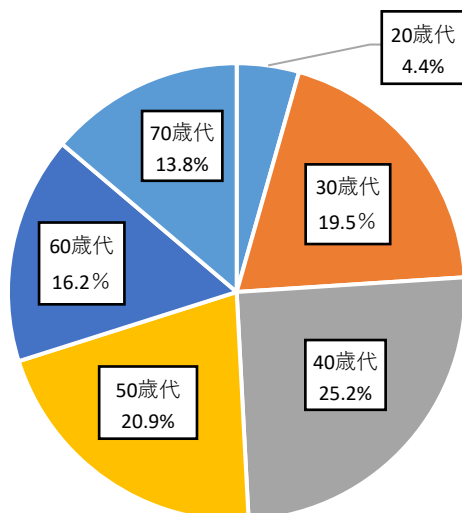
インターネットによる回答：227件（11.4%）

#### (2) 無効（未配達分）：12件

あなたご自身のことについてお伺いします。

### 【問1】あなたの年齢について

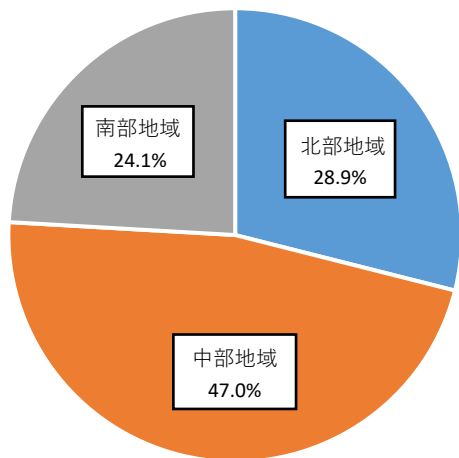
30歳代から50歳代までの回答率が高く、全体の5割以上を占めています。



年齢	回答数	割合
20歳代	29	4.4%
30歳代	129	19.5%
40歳代	166	25.2%
50歳代	138	20.9%
60歳代	107	16.2%
70歳代	91	13.8%
合計	660	100.0%

### 【問2】あなたのお住まいの地域について

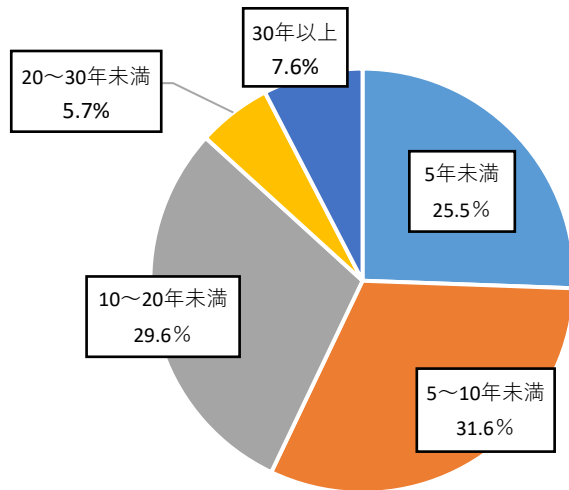
各地域の回答率は本市の人口割合に近い割合となっており、中部地域は47%と全体の5割近くを占めており、北部地域、南部地域は全体の25%前後になっています。



地域	回答数	割合
北部地域 (日吉倉・日吉台)	191	28.9%
中部地域 (久能・大和・根木名・七栄・ 新橋・中沢・新中沢)	311	47.0%
南部地域 (立沢・立沢新田・高野・高松・ 十倉・御料)	159	24.1%
合計	661	100.0%

### 【問3】富里市の居住年数について

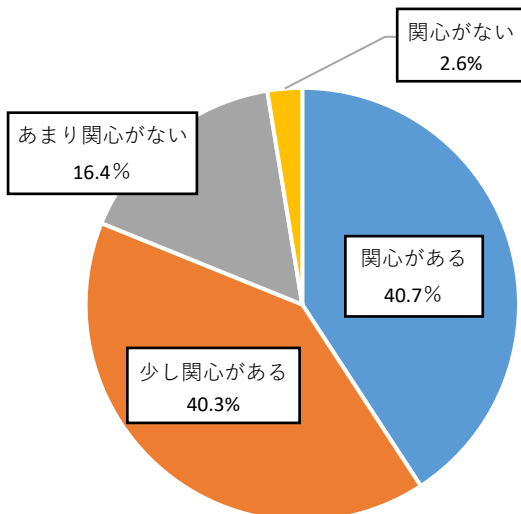
居住年数が10年未満の割合は57.1%で全体の6割近くを占め、20年未満になると86.7%と全体の8割以上を占めています。



居住年数	回答数	割合
5年未満	168	25.5%
5年～10年未満	208	31.6%
10年～20年未満	195	29.6%
20年～30年未満	37	5.7%
30年以上	50	7.6%
合計	658	100.0%

### 【問4】景観に関心がありますか。

景観への関心として「関心がある」、「少し関心がある」と答えた人は81%で、全体の約8割を占め、景観への関心が高いことがわかります。



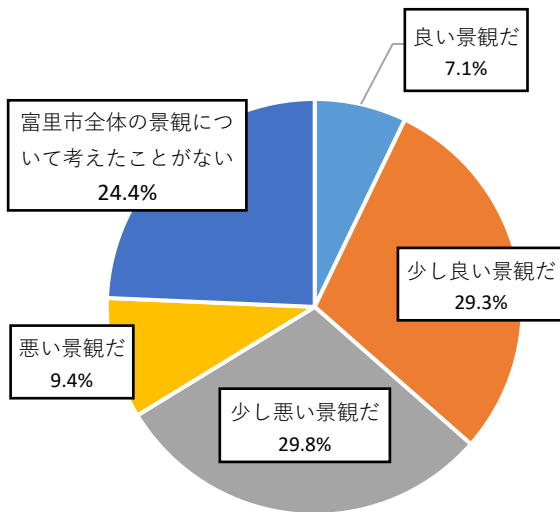
	回答数	割合
関心がある	268	40.7%
少し関心がある	265	40.3%
あまり関心がない	108	16.4%
関心がない	17	2.6%
合計	658	100.0%

富里市の景観についてお伺いします。

【問5】富里市全体の景観について

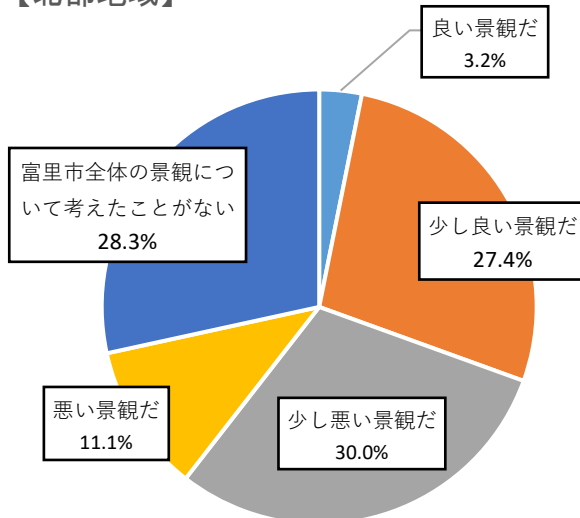
市全体の景観について、「良い景観だ」、「少し良い景観だ」と答えた人は36.4%、逆に「悪い景観だ」、「少し悪い景観だ」と答えた人は39.2%おり、わずかですが悪い景観だと感じている人の割合が高くなっています。

【全体】



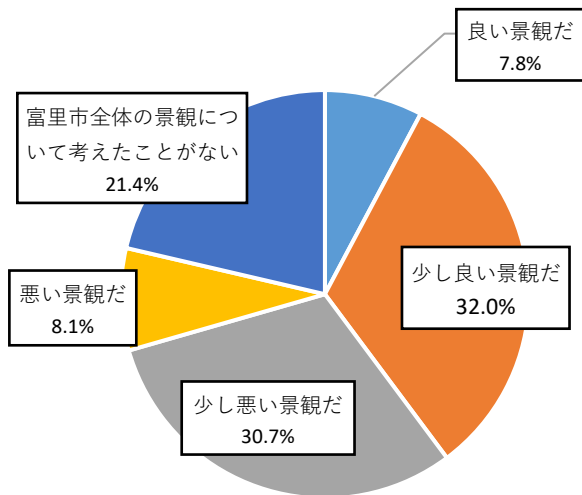
	回答数	割合
良い景観だ	47	7.1%
少し良い景観だ	193	29.3%
少し悪い景観だ	196	29.8%
悪い景観だ	62	9.4%
富里市全体の景観について考えたことがない	160	24.4%
合計	658	100.0%

【北部地域】



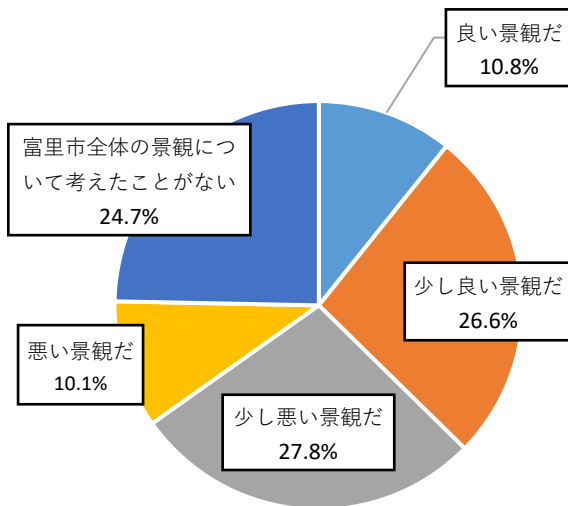
	回答数	割合
良い景観だ	6	3.2%
少し良い景観だ	52	27.4%
少し悪い景観だ	57	30.0%
悪い景観だ	21	11.1%
富里市全体の景観について考えたことがない	54	28.3%
合計	190	100.0%

### 【中部地域】



	回答数	割合
良い景観だ	24	7.8%
少し良い景観だ	99	32.0%
少し悪い景観だ	95	30.7%
悪い景観だ	25	8.1%
富里市全体の景観について考えたことがない	66	21.4%
合計	309	100.0%

### 【南部地域】



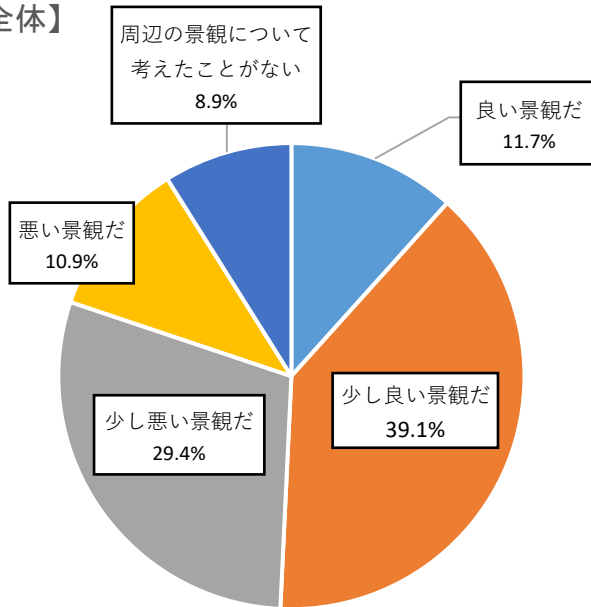
	回答数	割合
良い景観だ	17	10.8%
少し良い景観だ	42	26.6%
少し悪い景観だ	44	27.8%
悪い景観だ	16	10.1%
富里市全体の景観について考えたことがない	39	24.7%
合計	158	100.0%

市全体の景観について、地域別に見てみると「良い景観だ」、「少し良い景観だ」と答えた人は、中部地域が最も高く 39.8%、次に南部地域で 37.4%、北部地域は 30.6%となっています。逆に「悪い景観だ」、「少し悪い景観だ」と答えた人は、北部地域が最も高く 41.1%、次に中部地域で 38.8%、南部地域 37.9%となっています。

## 【問6】あなたのお住まいの周辺の景観について

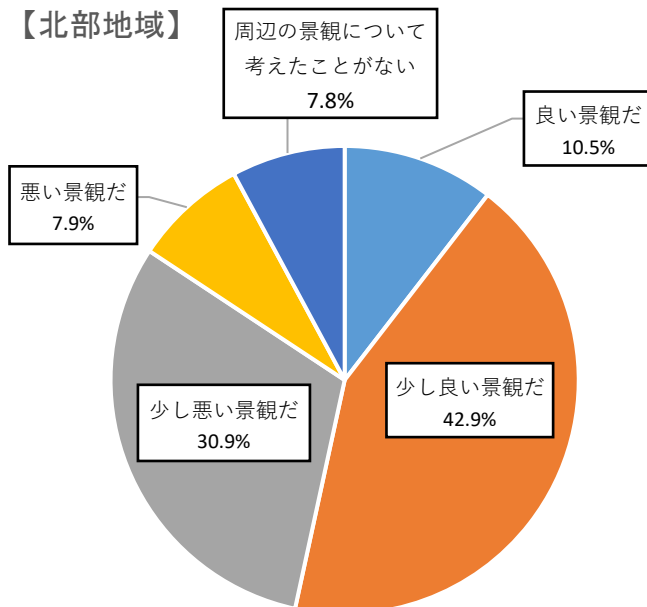
家の周辺の景観について、「良い景観だ」、「少し良い景観だ」と答えた人は 50.8%おり、約 5 割の人が良い景観だと感じています。逆に「悪い景観だ」、「少し悪い景観だ」と答えた人は 40.3%で約 4 割となっており、良い景観だと感じている人の割合の方が高くなっています。

### 【全体】



	回答数	割合
良い景観だ	77	11.7%
少し良い景観だ	258	39.1%
少し悪い景観だ	194	29.4%
悪い景観だ	72	10.9%
周辺の景観について考えたことがない	59	8.9%
合計	660	100.0%

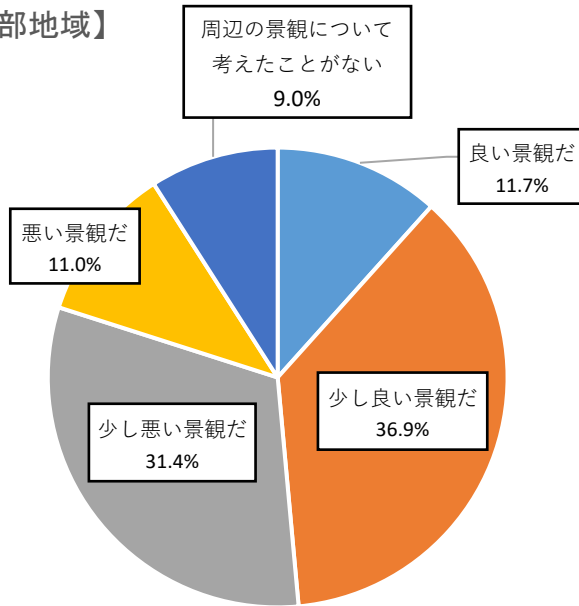
### 【北部地域】



	回答数	割合
良い景観だ	20	10.5%
少し良い景観だ	82	42.9%
少し悪い景観だ	59	30.9%
悪い景観だ	15	7.9%
周辺の景観について考えたことがない	15	7.8%
合計	191	100.0%

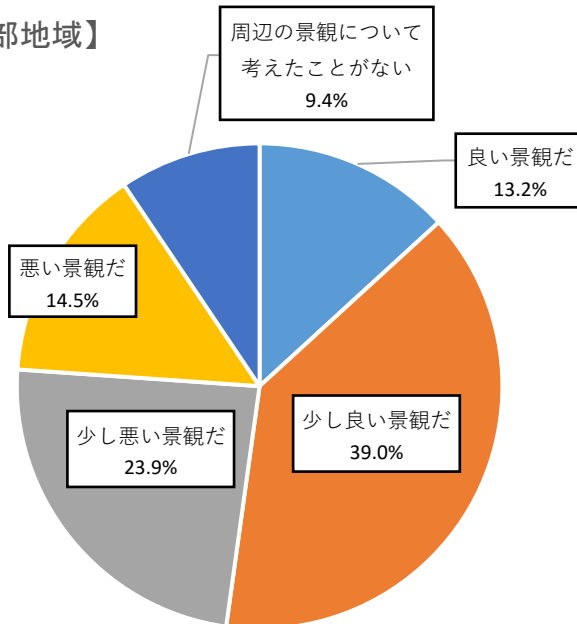
※「周辺の景観について考えたことがない」の割合は、端数処理により調整しています。

【中部地域】



	回答数	割合
良い景観だ	36	11.7%
少し良い景観だ	114	36.9%
少し悪い景観だ	97	31.4%
悪い景観だ	34	11.0%
周辺の景観について考えたことがない	28	9.0%
合計	309	100.0%

【南部地域】

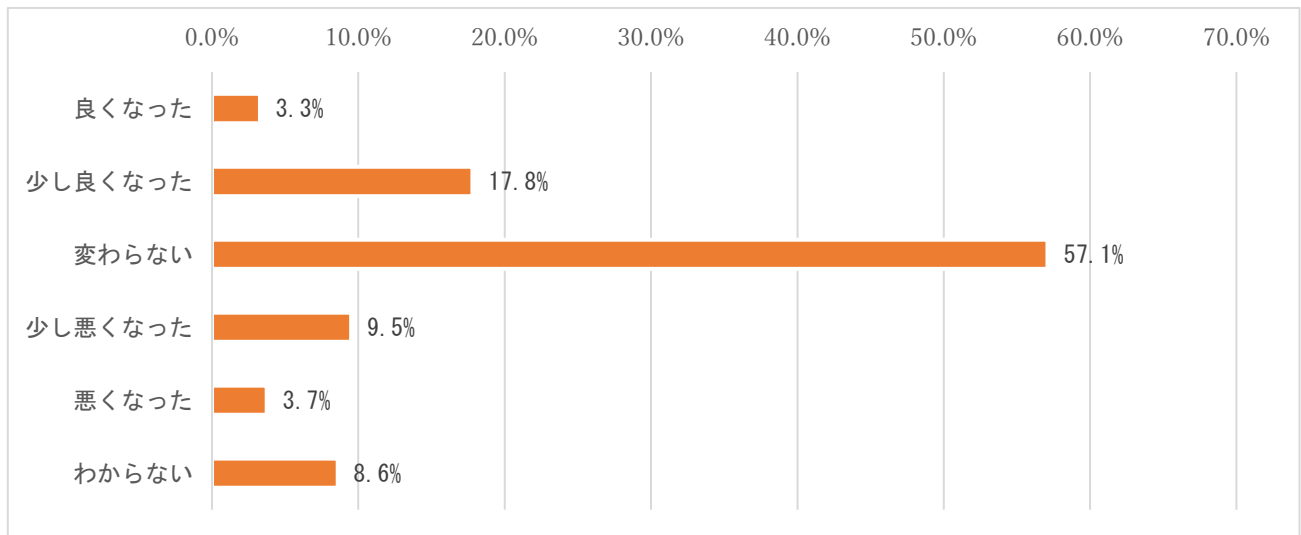


	回答数	割合
良い景観だ	21	13.2%
少し良い景観だ	62	39.0%
少し悪い景観だ	38	23.9%
悪い景観だ	23	14.5%
周辺の景観について考えたことがない	15	9.4%
合計	159	100.0%

家の周辺の景観について、地域別に見てみると「良い景観だ」、「少し良い景観だ」と答えた人は、北部地域が最も高く 53.4%、次に南部地域で 52.2%、中部地域は 48.6%となっています。逆に「悪い景観だ」、「少し悪い景観だ」と答えた人は、中部地域が最も高く 42.4%、次に北部地域で 38.8%、南部地域 38.4%となっています。

**【問7】富里市の景観は10年前（富里市に住んで10年未満の方は、住み始めた頃）と比べてどうなったと感じますか。**

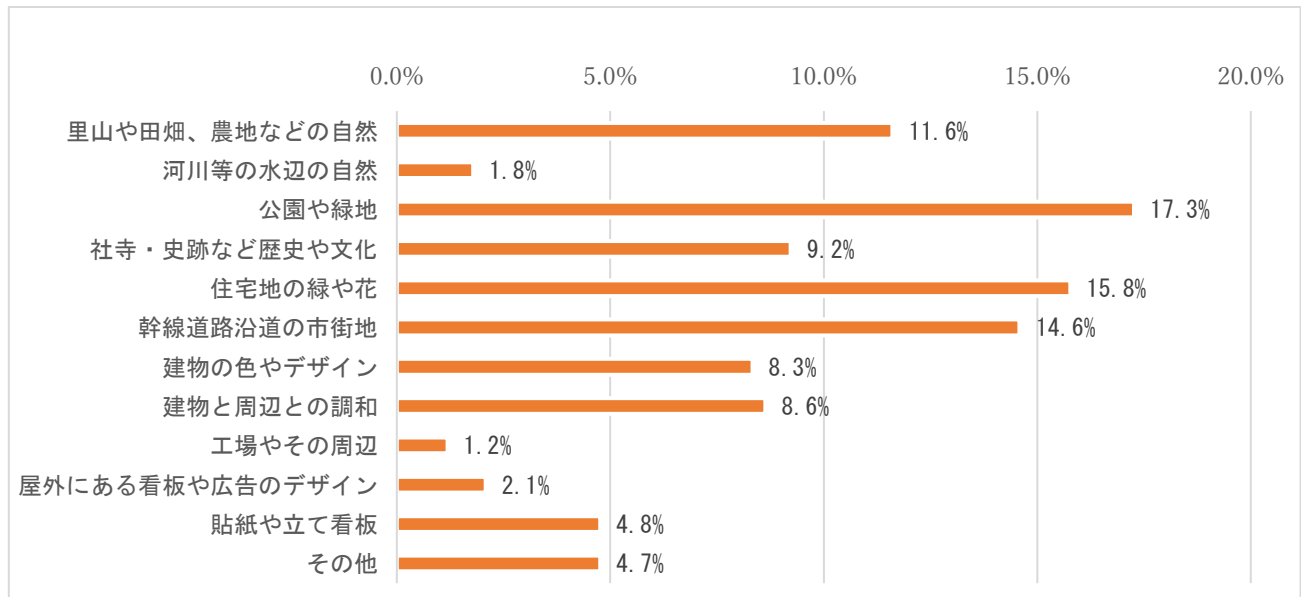
景観について10年前と比べて「変わらない」と答えた人が57.1%と最も多く5割以上を占めています。「良くなった」、「少し良くなった」と答えた人は21.1%おり、約2割の人が良くなったと感じています。逆に「悪くなった」「少し悪くなった」と答えた人は、13.2%おり、約1割の人は悪くなったと感じています。



	回答数	割合
良くなった	21	3.3%
少し良くなった	114	17.8%
変わらない	366	57.1%
少し悪くなった	61	9.5%
悪くなった	24	3.7%
わからない	55	8.6%
合計	641	100.0%

【問8】問7で「良くなった」または「少し良くなった」と答えた方にお聞きします。何が「良くなった」または「少し良くなった」と思いますか。  
(3つ以内で選択)

良くなったと感じる景観として、「公園や緑地」が最も多く17.3%で、次に「住宅地の緑や花」で15.8%でした。



	回答数	割合
里山や田畑、農地などの自然	39	11.6%
河川等の水辺の自然	6	1.8%
公園や緑地	58	17.3%
社寺・史跡など歴史や文化	31	9.2%
住宅地の緑や花	53	15.8%
幹線道路沿道の市街地	49	14.6%
建物の色やデザイン	28	8.3%
建物と周辺との調和	29	8.6%
工場やその周辺	4	1.2%
屋外にある看板や広告のデザイン	7	2.1%
貼紙や立て看板	16	4.8%
その他	16	4.7%
合計	336	100.0%

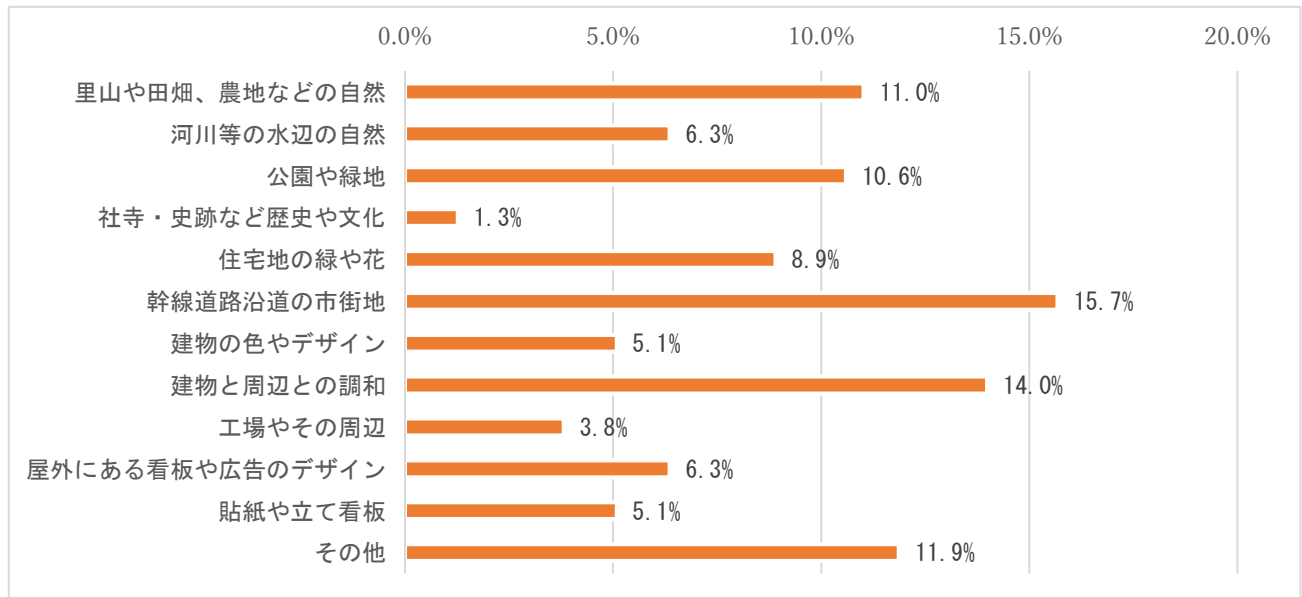
※「その他」の割合は、端数処理により調整しています。

《その他》

- ・ 空き地がスーパーになり管理された
- ・ 大木の伐採 など

【問9】問7で「少し悪くなった」または「悪くなった」と答えた方にお聞きします。何が「少し悪くなった」または「悪くなった」と思いますか。  
(3つ以内で選択)

悪くなったと感じる景観として、「幹線道路沿道の市街地」が最も多く15.7%で、次に「建物と周辺との調和」で14.0%でした。



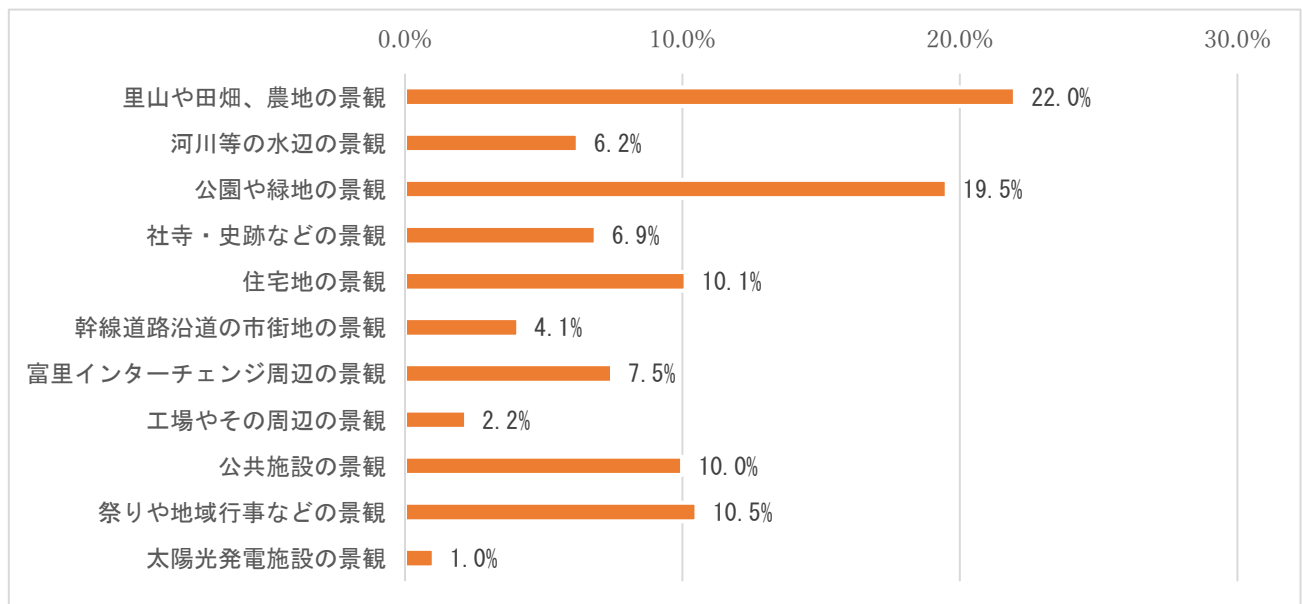
	回答数	割合
里山や田畑、農地などの自然	26	11.0%
河川等の水辺の自然	15	6.3%
公園や緑地	25	10.6%
社寺・史跡など歴史や文化	3	1.3%
住宅地の緑や花	21	8.9%
幹線道路沿道の市街地	37	15.7%
建物の色やデザイン	12	5.1%
建物と周辺との調和	33	14.0%
工場やその周辺	9	3.8%
屋外にある看板や広告のデザイン	15	6.3%
貼紙や立て看板	12	5.1%
その他	28	11.9%
合計	236	100.0%

《その他》

- ・空き家、ヤードが増えている
- ・自然が少なくなった など

### 【問 10】 富里市の景観で満足しているもの（3つ選択）

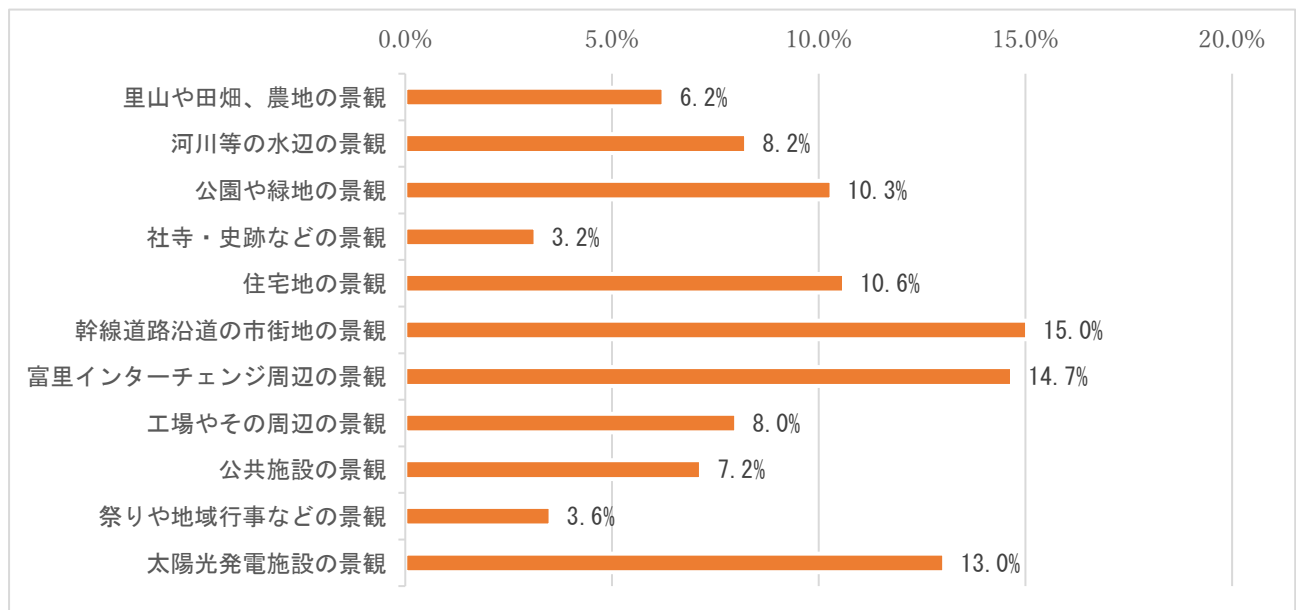
市の景観で満足しているものとして、「里山や田畑、農地の景観」が最も多く 22.0%で、次に「公園や緑地の景観」で 19.5%でした。全体的に、「緑」に関する景観の満足度が高いことがわかります。



	回答数	割合
里山や田畑、農地の景観	339	22.0%
河川等の水辺の景観	96	6.2%
公園や緑地の景観	301	19.5%
社寺・史跡などの景観	106	6.9%
住宅地の景観	156	10.1%
幹線道路沿道の市街地の景観	63	4.1%
富里インターチェンジ周辺の景観	115	7.5%
工場やその周辺の景観	34	2.2%
公共施設の景観	154	10.0%
祭りや地域行事などの景観	162	10.5%
太陽光発電施設の景観	16	1.0%
合計	1,542	100.0%

### 【問 11】 富里市の景観で不満だと思うもの（3つ選択）

市の景観で不満なものとして、「幹線道路沿道の市街地の景観」が最も多く 15.0%で、次に「富里インターチェンジ周辺の景観」で 14.7%でした。「緑」とは対照的となる「市街地」に関する景観を不満に感じていることがわかります。

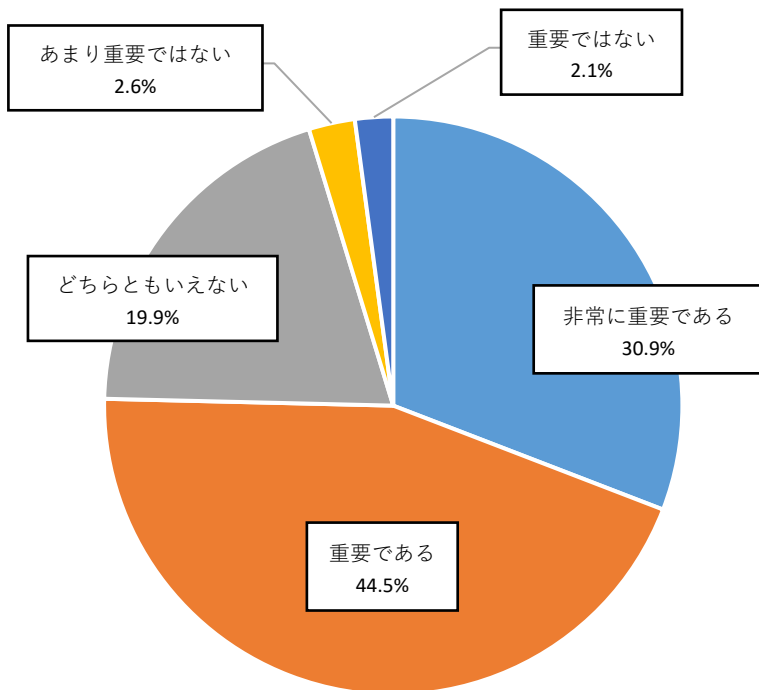


	回答数	割合
里山や田畑、農地の景観	103	6.2%
河川等の水辺の景観	136	8.2%
公園や緑地の景観	170	10.3%
社寺・史跡などの景観	52	3.2%
住宅地の景観	175	10.6%
幹線道路沿道の市街地の景観	248	15.0%
富里インターチェンジ周辺の景観	242	14.7%
工場やその周辺の景観	132	8.0%
公共施設の景観	118	7.2%
祭りや地域行事などの景観	58	3.6%
太陽光発電施設の景観	215	13.0%
合計	1,649	100.0%

富里市の景観の取り組みについてお伺いします。

【問 12】 富里市において、「景観づくり」に取り組むことは、重要だと思いますか。

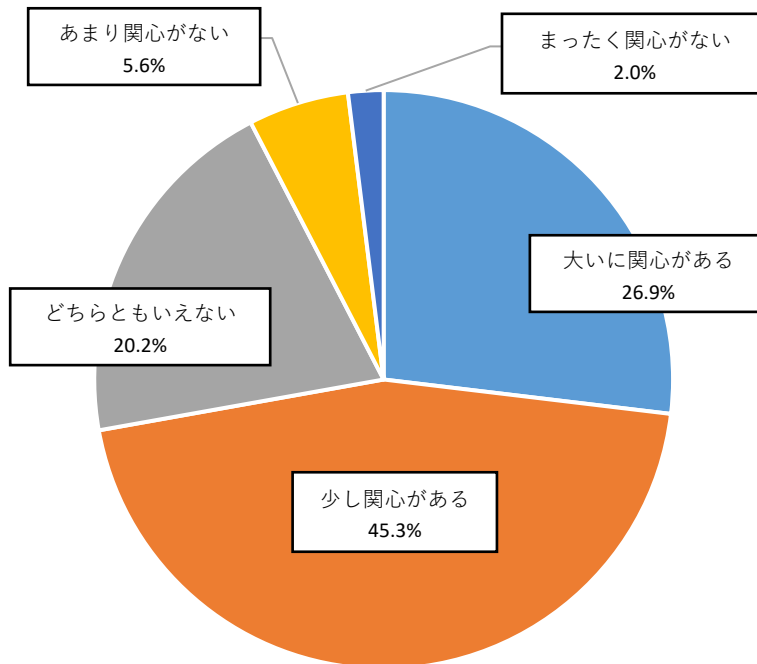
市の景観づくりの重要性として「非常に重要である」、「重要である」と答えた人は 75.4% おり、全体の約 7 割を占めています。このことから景観づくりの取り組みが重要だと思っている人が多いことがわかります。



	回答数	割合
非常に重要である	203	30.9%
重要である	293	44.5%
どちらともいえない	131	19.9%
あまり重要ではない	17	2.6%
重要ではない	14	2.1%
合計	658	100.0%

**【問 13】 富里市の景観を守り、育てるまちづくりに関心がありますか。**

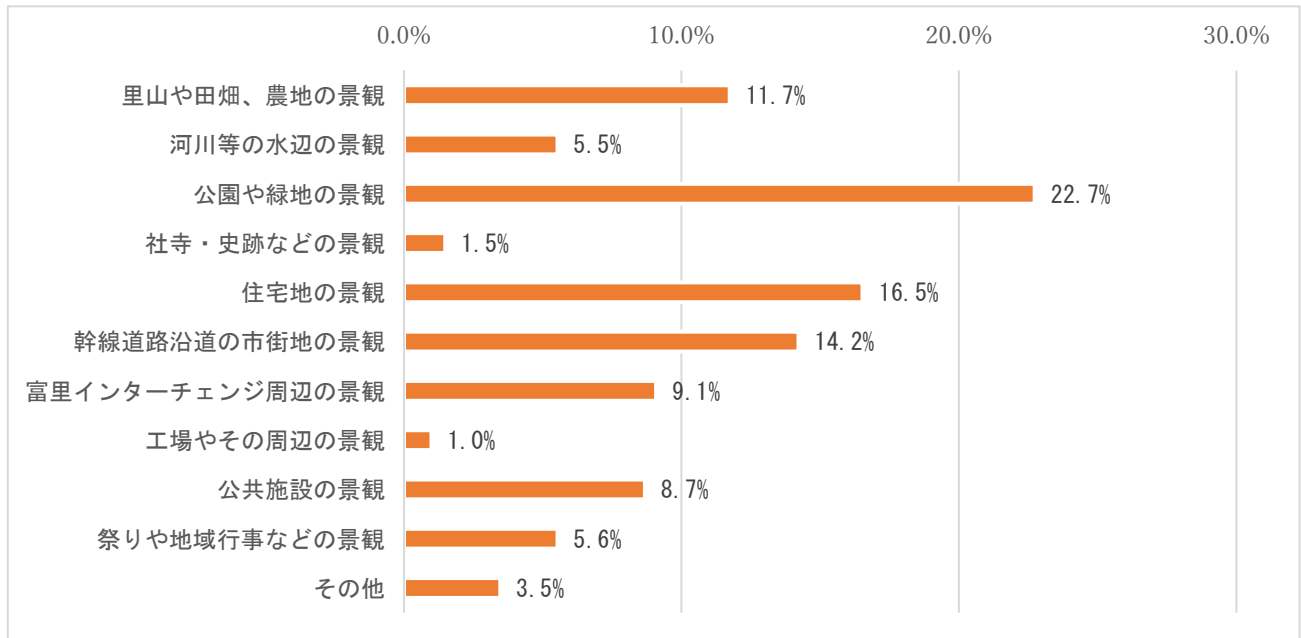
市の景観を守り、育てるまちづくりの関心度として「大いに関心がある」、「少し関心がある」と答えた人は 72.2%おり、全体の約 7 割を占めています。このことから景観のまちづくりについて関心が高いことがわかります。



	回答数	割合
大いに関心がある	177	26.9%
少し関心がある	298	45.3%
どちらともいえない	133	20.2%
あまり関心がない	37	5.6%
まったく関心がない	13	2.0%
合計	658	100.0%

**【問 14】 富里市で「ずっと暮らしたい」と思われるようにするため、特に必要だと思う景観は何だと思えますか。（2つ選択）**

市の景観で特に必要だと思う景観として、「公園や緑地の景観」が最も多く 22.7%で、次に「住宅地の景観」で 16.5%、「幹線道路沿道の市街地の景観」14.2%でした。身近な場所の景観の割合が高いことがわかります。



	回答数	割合
里山や田畑、農地の景観	142	11.7%
河川等の水辺の景観	67	5.5%
公園や緑地の景観	275	22.7%
社寺・史跡などの景観	18	1.5%
住宅地の景観	200	16.5%
幹線道路沿道の市街地の景観	172	14.2%
富里インターチェンジ周辺の景観	110	9.1%
工場やその周辺の景観	12	1.0%
公共施設の景観	105	8.7%
祭りや地域行事などの景観	67	5.6%
その他	42	3.5%
合計	1,210	100.0%

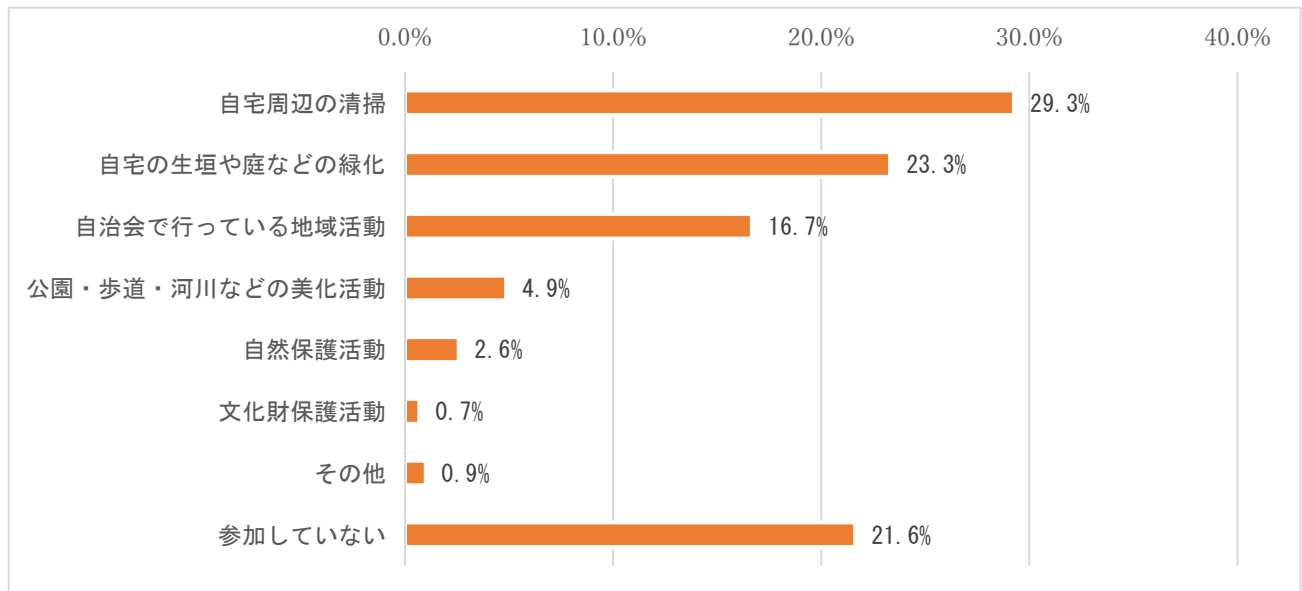
《その他》

- ・ 山林整備
- ・ 道路沿いの雑草、歩道整備
- ・ 不法投棄対策 など

※「祭りや地域行事などの景観」の割合は、端数処理により調整しています。

**【問 15】 富里市の景観を守り、育てるまちづくりの活動に参加していますか。  
（複数回答）**

景観に関する活動で参加しているものとして、「自宅周辺の清掃」が最も多く 29.3%で、次に「自宅の生垣や庭などの緑化」で 23.3%でした。



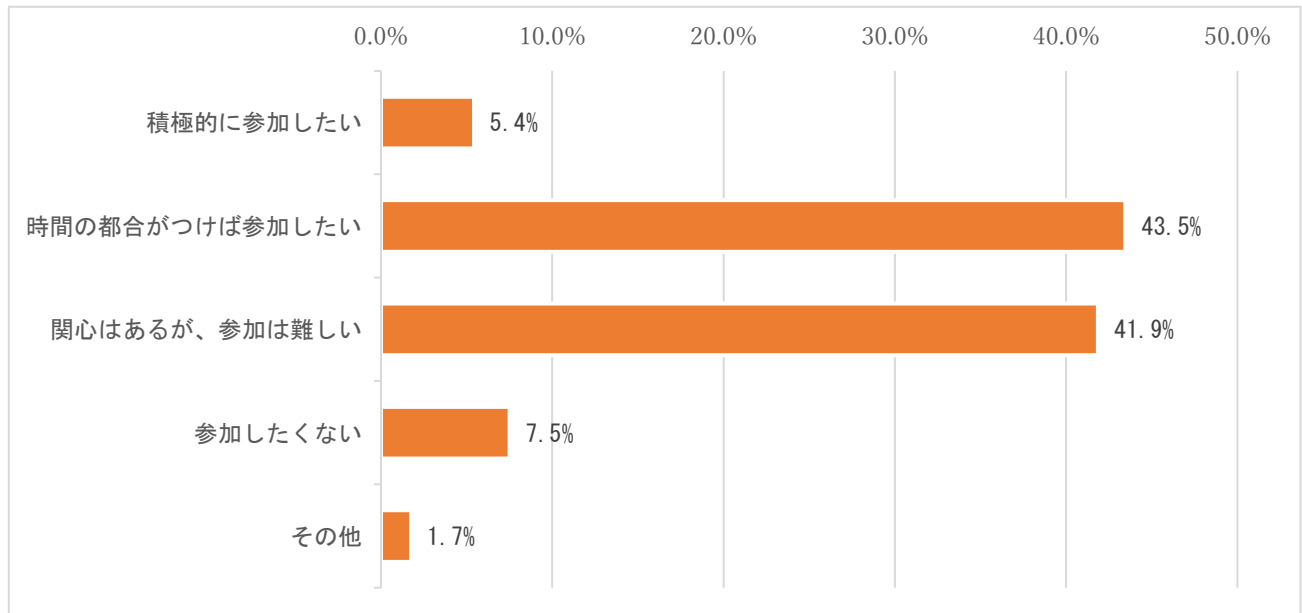
	回答数	割合
自宅周辺の清掃	295	29.3%
自宅の生垣や庭などの緑化	235	23.3%
自治会で行っている地域活動	168	16.7%
公園・歩道・河川などの美化活動	49	4.9%
自然保護活動	26	2.6%
文化財保護活動	7	0.7%
その他	10	0.9%
参加していない	218	21.6%
合計	1,008	100.0%

《その他》

- ・ 犬の散歩時にゴミ拾い
- ・ 個人で草刈り
- ・ 参加方法がわからない など

**【問 16】 富里市の景観づくりのために、今後どのように関わっていきたいと思いますか。**

市の景観づくりの関わり方として、「時間の都合がつけば参加したい」が最も多く 43.5%で、次に「関心はあるが、参加は難しい」で 41.9%でした。参加することについての意識や関心が高いことがわかります。



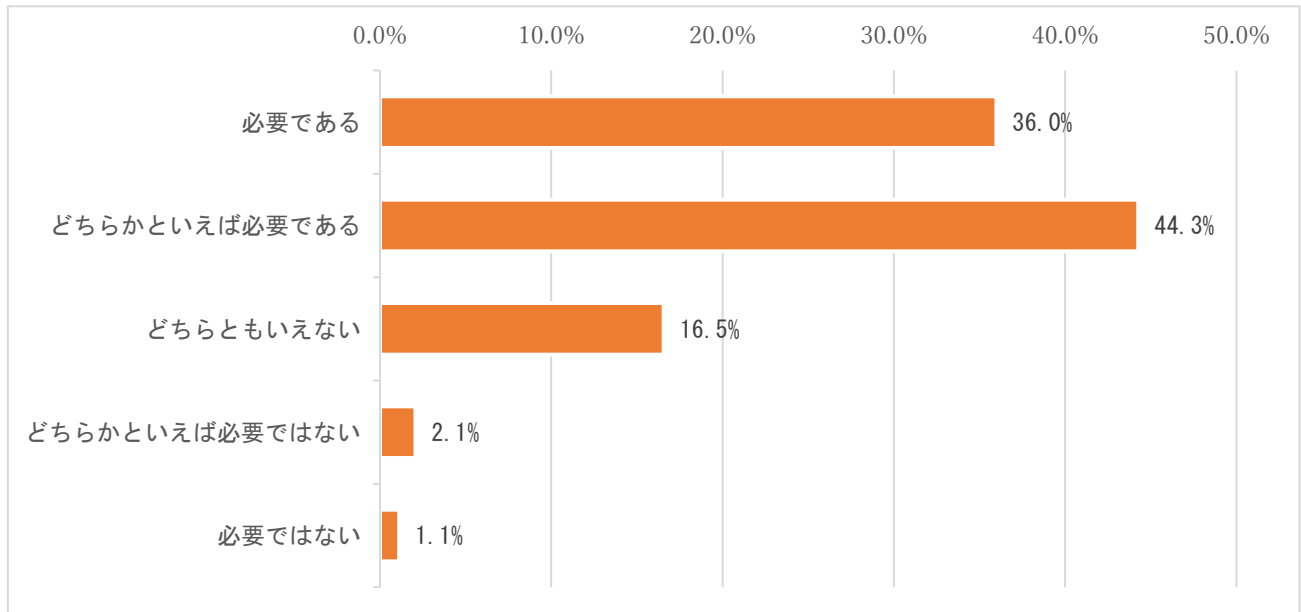
	回答数	割合
積極的に参加したい	34	5.4%
時間の都合がつけば参加したい	272	43.5%
関心はあるが、参加は難しい	262	41.9%
参加したくない	47	7.5%
その他	11	1.7%
合計	626	100.0%

《その他》

- ・ 仕事で参加は難しい
- ・ 自分で行う
- ・ 時間がない など

**【問 17】 富里市の景観形成のために、景観のまちづくりのルールは必要だと思いますか。**

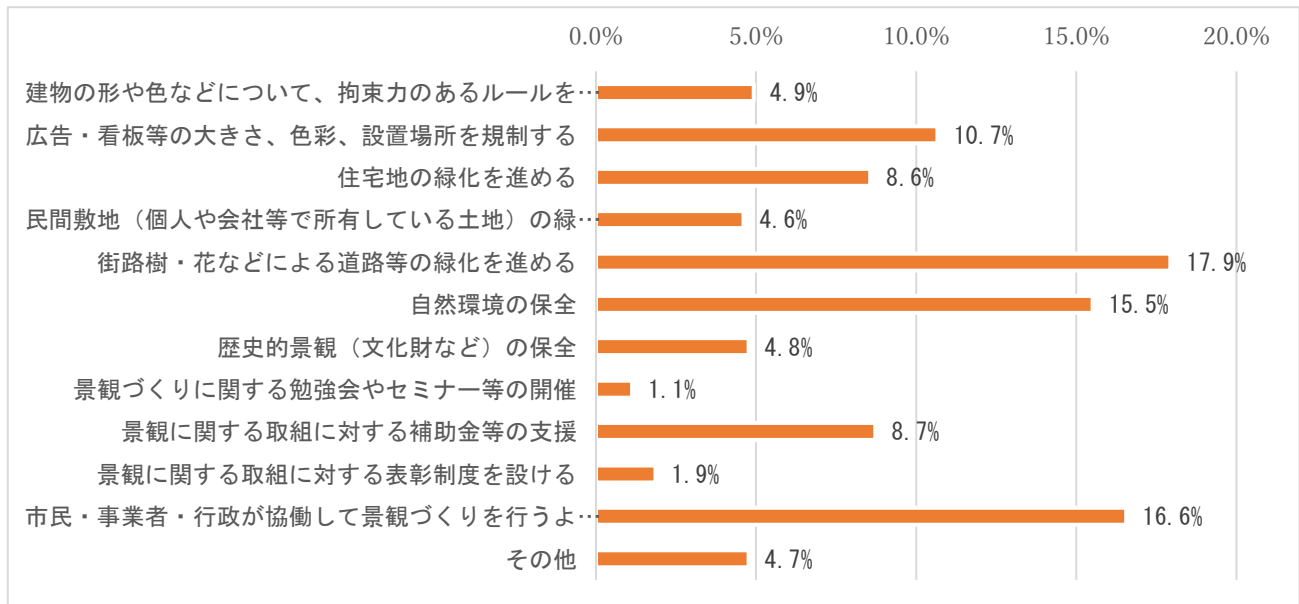
市の景観まちづくりのルールの必要性として、「必要である」、「どちらかといえば必要である」と答えた人は 80.3%おり、全体の 8 割の人が必要性を感じていることがわかります。



	回答数	割合
必要である	226	36.0%
どちらかといえば必要である	278	44.3%
どちらともいえない	104	16.5%
どちらかといえば必要ではない	13	2.1%
必要ではない	7	1.1%
合計	628	100.0%

**【問 18】 富里市の景観のまちづくりのために、今後どのようなことが必要だと思いますか。（2つ選択）**

市の景観づくりで必要だと思うこととして、「街路樹・花などによる道路等の緑化を進める」が最も多く 17.9%で、次に「市民・事業者・行政が協働して景観づくりを行うような仕組みづくり」で 16.6%でした。目に見える景観だけでなく、市民、事業者、行政が協働して行う仕組みづくりも必要だと思っている人が多いことがわかります。



	回答数	割合
建物の形や色などについて、拘束力のあるルールを設ける	61	4.9%
広告・看板等の大きさ、色彩、設置場所を規制する	132	10.7%
住宅地の緑化を進める	106	8.6%
民間敷地（個人や会社等で所有している土地）の緑化を進める	57	4.6%
街路樹・花などによる道路等の緑化を進める	222	17.9%
自然環境の保全	192	15.5%
歴史的景観（文化財など）の保全	59	4.8%
景観づくりに関する勉強会やセミナー等の開催	14	1.1%
景観に関する取組に対する補助金等の支援	108	8.7%
景観に関する取組に対する表彰制度を設ける	23	1.9%
市民・事業者・行政が協働して景観づくりを行うような仕組みづくり	205	16.6%
その他	59	4.7%
合計	1,238	100.0%

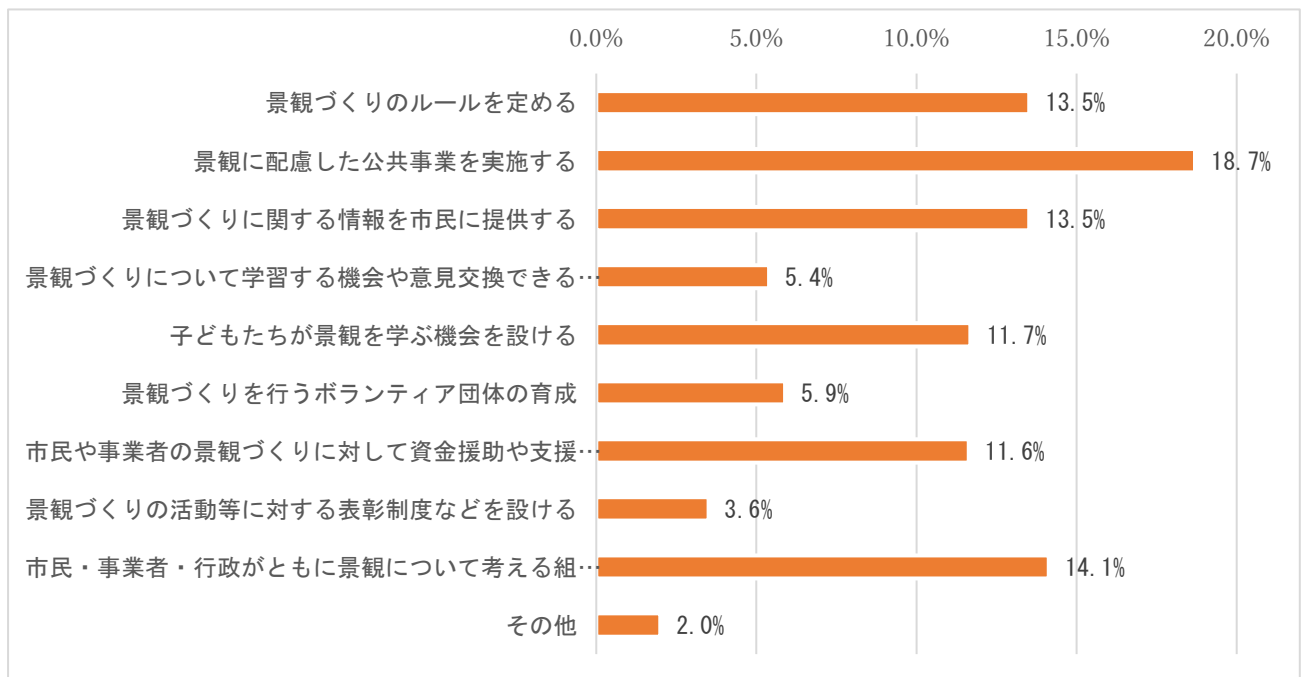
《その他》

- ・ 空き家対策、道路の雑草除去、山林整備など

※「その他」の割合は、端数処理により調整しています。

**【問 19】 富里市が景観への取り組みを今後進めていくために、どのようなことを期待しますか。（3つ選択）**

市の景観づくりで期待することとして、「景観に配慮した公共事業を実施する」が最も多く 18.7%で、次に「市民・事業者・行政がともに景観について考える組織をつくる」で 14.1%でした。景観づくりで必要だと思うことと同様に、市民、事業者、行政が協働で景観について考える組織づくりを期待している人が多いことがわかります。



	回答数	割合
景観づくりのルールを定める	243	13.5%
景観に配慮した公共事業を実施する	336	18.7%
景観づくりに関する情報を市民に提供する	243	13.5%
景観づくりについて学習する機会や意見交換できる機会を設ける	97	5.4%
子どもたちが景観を学ぶ機会を設ける	210	11.7%
景観づくりを行うボランティア団体の育成	106	5.9%
市民や事業者の景観づくりに対して資金援助や支援を行う	209	11.6%
景観づくりの活動等に対する表彰制度などを設ける	63	3.6%
市民・事業者・行政がともに景観について考える組織をつくる	254	14.1%
その他	36	2.0%
合計	1,797	100.0%

《その他》

- ・空き家対策、道路整備、違法行為への指導など

## 富里市の景観について自由にご記入ください。

### 里山・山林・農地に関する意見

- ・ 砂埃対策（防風林の必要性）
- ・ 耕作放棄地による景観悪化
- ・ 山林、雑木林の管理（倒木等）
- ・ 農地保全による緑の景観維持
- ・ 農地を活用したイベントの開催
- ・ 田舎の風景は作り出せない付加価値がある

### 河川等に関する意見

- ・ 川沿いの草刈り、桜並木化、遊歩道・サイクリングコースの整備
- ・ 根木名川（志茂橋～ほたる橋間）に橋を築造（水辺風景の共有）

### 公園等に関する意見

- ・ 末廣別邸公園の整備、魅力向上施策の検討
- ・ 公園内の草、樹木の管理（高木により暗い公園がある）
- ・ 市民、事業者、行政の協働により、公園景観を維持する仕組みづくり
- ・ 公園のトイレ、遊具の維持管理

### 道路等に関する意見

- ・ 都市計画道路 3・4・20 の整備、無電柱化（電線地中化）
- ・ 道路拡幅工事による狭隘道路の解消（通学路の整備）
- ・ 自転車で安全に通行できる歩道の整備、歩道がないから街路樹が植えられない
- ・ 街路樹による緑化、街路灯、カーブミラーの設置
- ・ 日吉台商店街の活性化により、メインストリートの景観向上
- ・ 末廣農場、岩崎別邸エリアの整備により、国道 296 沿線の景観が良くなった

### 住宅地等に関する意見

- ・ 居住景観維持のため、自宅の生垣剪定を定期的に行っている
- ・ 道路にはみ出している垣根が交通上危険（景観も悪化）
- ・ 日吉台グリーンベルトの適正管理（高木の伐採）

### 看板に関する意見

- ・ 看板の規制（夜間のネオンサイン等による景観の悪化）
- ・ 看板の色彩規制が必要
- ・ 色褪せた看板や使用されていない看板が多い
- ・ 交通障害となる看板などは厳しく取り締まるべき

### 空き家・空き地に関する意見

- ・ 空き家、空き店舗による景観の悪化
- ・ 空き家放置による草の繁茂、防犯上の問題、建物倒壊の危険性
- ・ 空き家の古いブロック塀など危険を感じる

### 太陽光発電施設等に関する意見

- ・ 太陽光発電設備が景観を悪くしている
- ・ 太陽光発電設備の設置に際し、周辺住民への説明、設置規制の強化
- ・ 太陽光発電設備設置による緑地の減少

### 公共施設等に関する意見

- ・ 葉山キッズランドは外観・内部とも大変良く、気持ちよく利用している
- ・ 第一小学校前の花壇は、いつもきれいに花が植えられている
- ・ 季節ごとに変化する末廣農場の景観を楽しく拝見している
- ・ 末廣農場の使い方が中途半端。地元野菜をもっと販売してほしい
- ・ 市役所が古臭いので、スタイリッシュに整備してほしい

## 市全体の景観に関する意見

- ・ 景観について、行政による積極的なPRが必要
- ・ 清掃活動（除草作業含む）の強化による環境美化
- ・ ヤードが多く景観を悪くしているので対策が必要
- ・ ゴミのポイ捨てがまちの景観を損ねている
- ・ 日吉台は、まち自体が老齢化している現実がある
- ・ 市民参加により、景観理念や指針を丁寧に策定していくべき
- ・ 富里らしさを探求し、市民が自慢できる景観づくりを検討してほしい
- ・ 分かりやすい景観計画の作成を願う
- ・ 規制やルールづくりの必要性はあまり感じないが、自然環境の手入れ、住宅地の管理、除草をこまめにやるのが大切だと思う
- ・ 田舎を極めるような方向性も大切。都会の人は田舎（非人工的景観）を価値のあるものと思ってやってくる
- ・ 富里は自然と利便性を併せ持つすばらしい土地、田舎の癒しがあり田園風景が素敵
- ・ 広い公園や乗馬など他にはない魅力がたくさんあるのにアピールされずもったいない
- ・ 自然は一度壊したら簡単には戻せない、木を切らないでほしい
- ・ 富里市は特に景観は関係ないと思う
- ・ 残したい富里原風景写真コンテストの開催（市民が良い景観を見つけてくれる）
- ・ まちづくりに関するボランティアなどがあったら是非参加したい
- ・ 野間土手を観光資源とし、馬のふるさとのシンボルとしてアピールすべき
- ・ 富里市のテーマを作り、若い人が住みたいと思う景観を作してほしい

## 景観以外に関する意見・要望等

- ・末廣農場のコンセプトを改善し、季節ごとに行きたいと思える施設にしてほしい
- ・冠水区域の解消（道路排水が悪い）
- ・上下水道、都市ガス等のインフラ整備
- ・高速バスが減便となり不便になった
- ・電車、バス等の公共交通機関の整備
- ・外国人のマナー改善に対する注意喚起（多言語表示等）