

平成25年6月20日

富里市学校適正配置検討委員会
第1回資料（市立小学校の現状について）

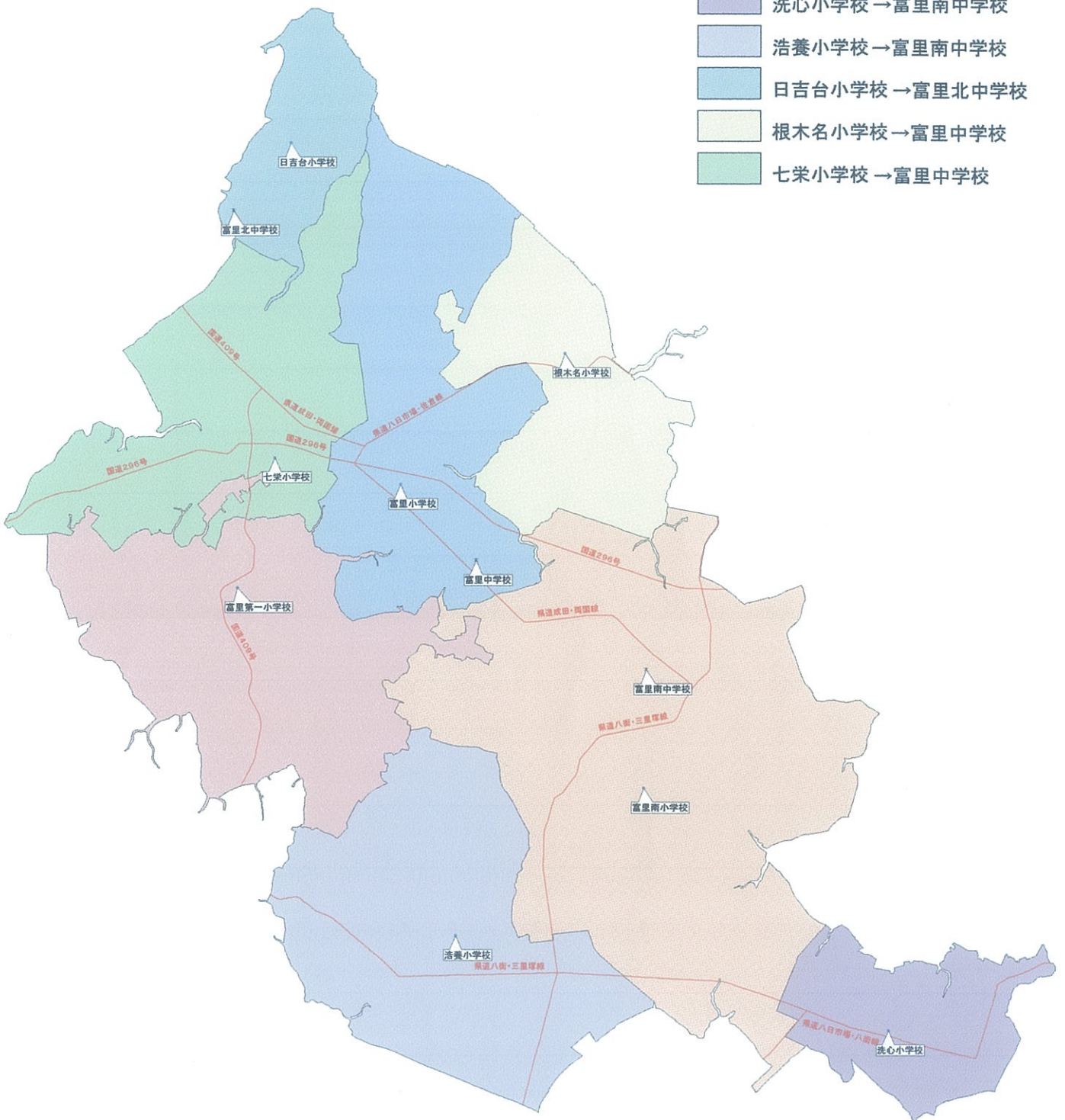
- 1 富里市立小中学校 学区概略図・・・・・・・・・・ 1
- 2 学校区別児童数の推移・・・・・・・・・・ 2
- 3 富里市立学校施設建築年一覧表・・・・・・・・・・ 5
- 4 各中学校区児童数の推移・・・・・・・・・・ 7

富里市教育委員会

富里市立小中学校 学区概要図

小学校区→中学校区

- 富里小学校 → 富里中学校
- 富里第一小学校 → 富里中学校
- 富里南小学校 → 富里南中学校
- 洗心小学校 → 富里南中学校
- 浩養小学校 → 富里南中学校
- 日吉台小学校 → 富里北中学校
- 根木名小学校 → 富里中学校
- 七栄小学校 → 富里中学校



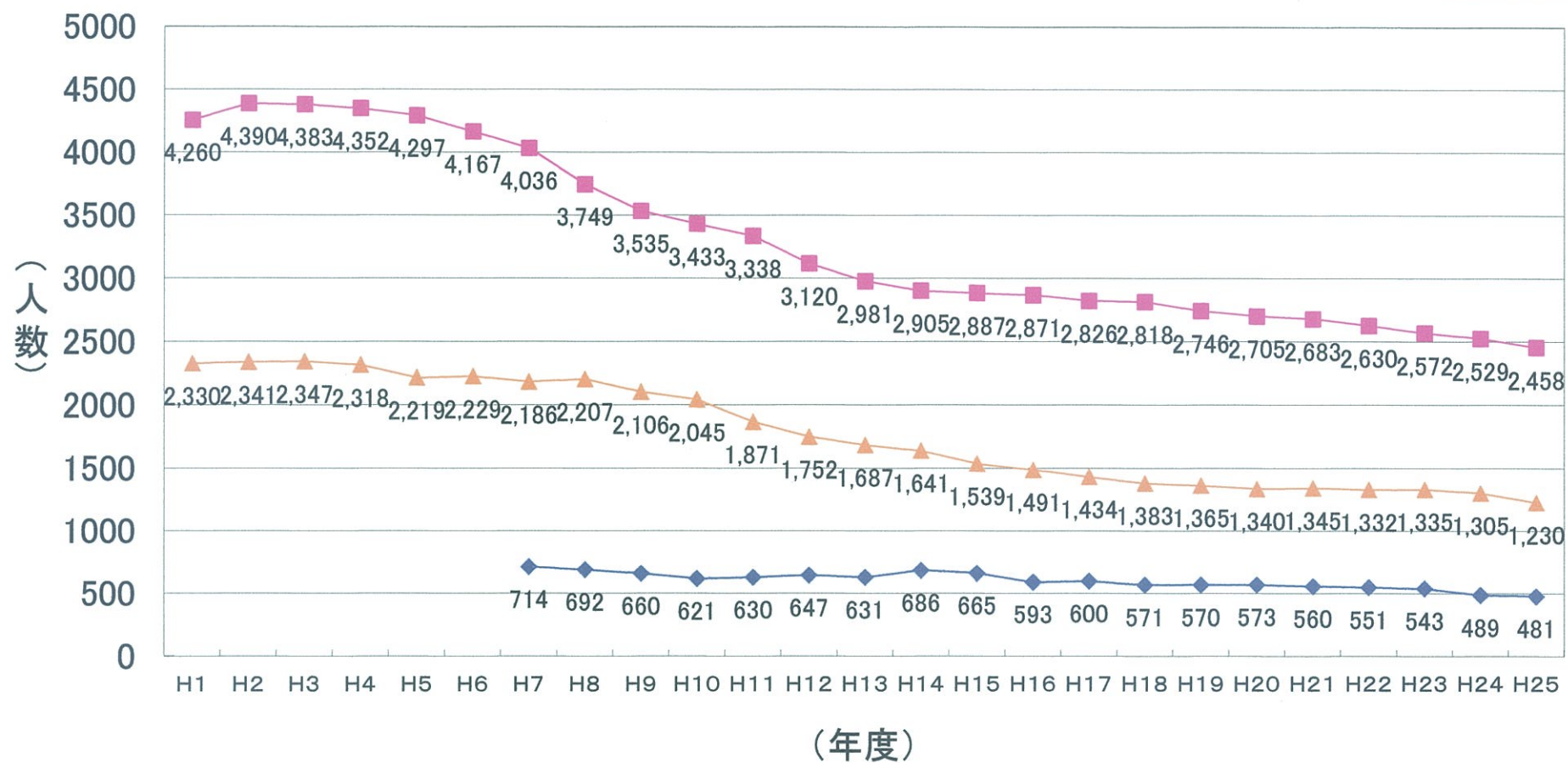
作成日：平成23年3月1日

	H1	H2	H3	H4	H5	H6	H7	H8	H9	H10	H11	H12	H13	H14	H15	H16	H17	H18	H19	H20	H21	H22	H23	H24	H25
浩養幼稚園							51	65	63	56	56	68	69	67	53	46	42	46	51	48	32	10	11	20	19
富里幼稚園							151	166	178	171	184	187	178	188	174	156	153	139	140	169	173	163	161	128	133
向台幼稚園							46	41	40	39	41	47	46	61	70	69	70	70	70	70	60	55	59	55	54
太子幼稚園							97	93	83	85	93	97	95	96	96	84	91	79	87	80	75	78	74	77	82
末広幼稚園							196	194	174	160	155	152	146	164	157	141	151	160	166	148	157	177	164	148	135
日吉台幼稚園							173	133	122	110	101	96	97	110	115	97	93	77	56	58	63	68	74	61	58
合 計							714	692	660	621	630	647	631	686	665	593	600	571	570	573	560	551	543	489	481
富里小学校	1,168	1,215	1,190	1,167	800	739	691	646	632	643	638	591	603	611	620	647	629	646	650	658	678	659	641	654	633
富里第一小学校	557	530	517	489	480	433	395	359	332	328	305	284	273	256	236	226	226	214	202	187	194	181	171	159	139
富里南小学校	778	783	806	816	809	820	820	750	731	693	692	638	591	574	553	532	509	488	490	499	468	463	461	457	449
浩養小学校	152	164	192	187	191	191	181	162	153	156	155	152	129	136	130	142	138	143	140	122	106	89	77	69	57
洗心小学校	70	68	80	81	93	82	86	83	71	69	70	71	71	68	74	69	61	65	58	56	49	51	52	47	46
日吉台小学校	1084	1164	1125	1121	1078	1076	1013	947	859	801	779	706	671	624	648	640	635	635	600	582	574	567	552	524	507
根木名小学校	451	466	473	491	507	514	519	488	452	442	407	385	360	345	339	327	329	316	291	279	277	263	249	238	240
七栄小学校					339	312	331	314	305	301	292	293	283	291	287	288	299	311	315	322	337	357	369	381	387
合 計	4,260	4,390	4,383	4,352	4,297	4,167	4,036	3,749	3,535	3,433	3,338	3,120	2,981	2,905	2,887	2,871	2,826	2,818	2,746	2,705	2,683	2,630	2,572	2,529	2,458
富里中学校	1,198	1,208	1,186	1,213	1,141	1,180	1,135	1,157	1,060	1,003	908	860	826	822	769	780	742	734	722	713	700	704	709	718	684
富里北中学校	529	515	548	527	538	507	518	477	489	473	444	403	370	360	330	296	275	267	288	280	283	257	274	271	257
富里南中学校	603	618	613	578	540	542	533	573	557	569	519	489	491	459	440	415	417	382	355	347	362	371	352	316	289
合 計	2,330	2,341	2,347	2,318	2,219	2,229	2,186	2,207	2,106	2,045	1,871	1,752	1,687	1,641	1,539	1,491	1,434	1,383	1,365	1,340	1,345	1,332	1,335	1,305	1,230

(各年度5月1日現在)

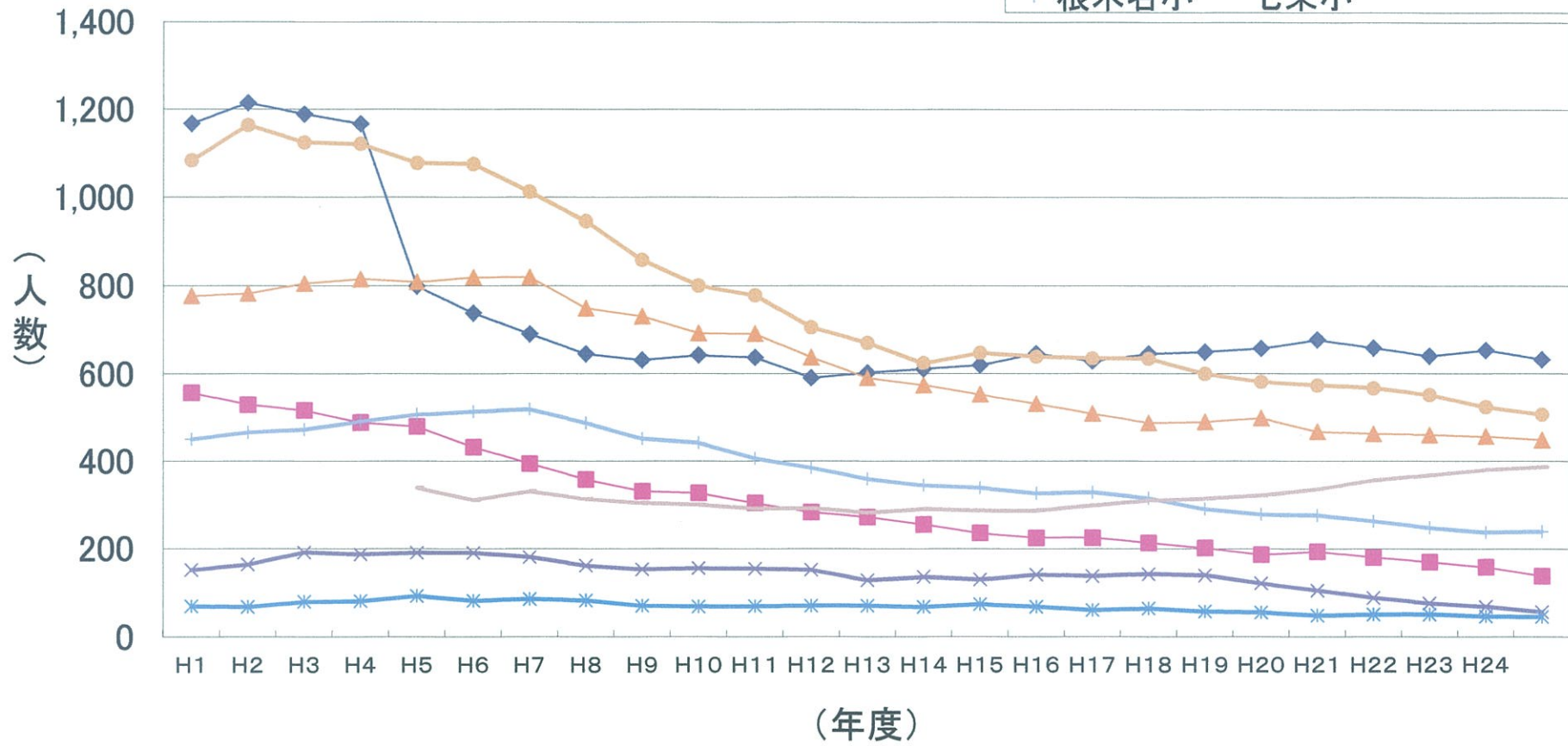
園児・児童・生徒数の推移(各年5月1日現在)

- ◆ 幼稚園
- 小学校
- ▲ 中学校



園児・児童・生徒数の推移(各年5月1日現在) (各小学校別)

- ◆ 富小
- 第一小
- ▲ 南小
- ✕ 浩養小
- ✧ 洗心小
- 日吉台小
- + 根木名小
- 七栄小



富里市立学校施設建築年一覧表(校舎) ※診断等結果含む

平成24年4月現在

学校名	建設年度	建築確認年月日	経過年数(H24.4.1現在)	構造・階数	床面積(m ²)	耐震診断又は耐力度調査結果	Is値又は耐力度点数	備考
富里南小学校①	47.3	第14号 S45.7.3	40	RC・2F	2,259	要補強	(東) 0.63 (西) 0.67	H元 大規模改造済
洗心小学校	53.2	第36号 S52.10.4	34	S・2F	1,481	要改築	0.55	
日吉台小学校①	53.3	第39号 S52.11.1	34	RC・4F	2,189	補強不要	0.73	
富里第一小学校	57.3	第6号 S56.7.21	30	RC・3F	3,540			
日吉台小学校②	57.3	第39号 S56.7.23	30	RC・4F	2,257			
富里中学校④(東棟)	57.3	第5号 S56.8.12	30	RC・3F	2,375			
富里北中学校①	58.4	第1号 S57.7.20	29	RC・4F	3,708			
根木名小学校	59.3	第3号 S58.7.26	28	RC・3F	3,623			
富里南中学校	61.3	第4号 S60.7.26	26	RC・4F	5,628			
富里南中学校(技術棟)	61.3	第成110号 S60.9.20	26	S・1F	404			
富里南小学校②	62.3	第3号 S61.7.30	25	RC・3F	3,253			
富里幼稚園	63.3	第成144号 S62.7.28	24	RC・2F	1,276			
日吉台小学校③	3.5	第9号 H2.8.2	21	RC・1F	2,649			図工室や多目的のある校舎
七栄小学校	4.12	第20号 H3.10.24	20	RC・3F	3,723			
富里北中学校②	5.8	第3号 H4.6.24	19	RC・4F	2,843			
向台幼稚園	14.3	第成105号 H13.6.1	10	W・1F	698	木造の改築要件年数満了		H13不適格改築済
浩養小学校	18.3	第H16確認建築千葉県001872号 H16.10.26	7	RC・2F	2,754	要改築	3,631点	H16.17改築済
富里小学校①	48.3	第44号 S47.11.27	39	RC・3F	2,984	要補強		H12耐震補強・大規模改造済
富里中学校①②③(西棟)	43.4	第38号 S42.8.5	44	RC・3F	1,327	要補強	0.23	S62 大規模改造済
	44.3	第24号 S43.10.28	43	RC・3F	1,753			S63 大規模改造済
	49.6	第67号 S48.12.26	38	RC・3F	577			H元 大規模改造済
富里小学校②	53.3	第38号 S52.10.17	34	S・3F	2,095	要改築	0.13	H22耐震補強・大規模改造済
浩養幼稚園①②	47.3	第成3号 S47.2.1	40	S・1F	190		0.23	H23.8解体済
	58.10	第成35号 S58.8.22	29		129		0.20	

※ ①,②,③ 棟別

※ 新耐震基準施行日 昭和56年6月1日

※ 旧耐震基準による構造 補強又は改築済み 解体済み

※ 耐震補強要件 Is<0.3改築又は補強 0.3≤Is<0.7補強 Is≥0.7耐震上問題なし

※ 改築要件 耐力度点数4, 500点以下=構造上危険な状態にある建物(危険建物)

(平成19年度までに実施したものは耐力度調査の結果が5, 000点以下を危険建物として取り扱う)

富里市立学校施設建築年一覧表(体育館)※診断等結果含む

平成24年4月現在

学 校 名	建設年度	建築確認 年月日	経過年数 (H24.4.1 現在)	構 造	床面積 (㎡)	耐震診断又は 耐力度調査結 果	Is値又は 耐力度点数	その他
富里小学校	51.4	S51.2.19	36	S・2F	1,062	要補強	0.27	H21耐震補強 ・大規模改修済
富里南小学校	53.3	第37号 S52.10.21	34	S・2F	1,101	要補強	0.26	H20耐震補強 ・大規模改修済
浩養小学校	54.10	第76号 S54.1.30	33	S・2F	714	要補強	0.12	H22耐震補強 ・大規模改修済
洗心小学校	57.3	成第744号 S56.5.1	30	S・2F	676	要補強	0.20	H23耐震補強 ・大規模改修済
富里第一小学校	57.3	第6号 S56.7.21	30	S・2F	1,130			
日吉台小学校	57.3	第16号 S56.7.23	30	S・2F	1,156			
根木名小学校	59.3	第3号 S58.7.26	28	S・2F	972			
富里北中学校	60.3	第12号 S59.8.1	27	RC・2F	2,410			
富里南中学校	61.3	第7号 S60.9.7	26	RC・2F	2,202			
富里南中学校(武)	63.3	第219号 S62.12.1	26	RC+S・2F	420			
七栄小学校	4.12	第20号 H3.10.24	20	S・2F	921			
富里中学校	7.10	第7号 H6.7.5	17	RC・3F	4,253			床面積に教室部分含む

※ 新耐震基準施行日 昭和56年6月1日

※ 旧耐震基準による構造 補強又は改築済み

※ 耐震補強要件 $Is < 0.3$ 改築又は補強 $0.3 \leq Is < 0.7$ 補強 $Is \geq 0.7$ 耐震上問題なし

富里中学校区	2,176	2,211	2,180	2,147	2,126	1,998	1,936	1,807	1,721	1,714	1,642	1,553	1,519	1,503	1,482	1,488	1,483	1,487	1,458	1,446	1,486	1,460	1,430	1,432	1,399
富里北中学校区	1,084	1,164	1,125	1,121	1,078	1,076	1,013	947	859	801	779	706	671	624	648	640	635	635	600	582	574	567	552	524	507
富里南中学校区	1,000	1,015	1,078	1,084	1,093	1,093	1,087	995	955	918	917	861	791	778	757	743	708	696	688	677	623	603	590	573	552

各中学校区児童数の推移(各年5月1日現在)

