

ごみの分別 ガイドブック

家庭用



目次

可燃ごみ P1	小型家電 P9
不燃ごみ P2	自己搬入する場合(家庭から出たごみ) ... P10
ペットボトル P3	市では受け入れできないもの P11
ガラスびん P4	ごみの減量・リサイクル P12
有害ごみ P5	・地域の資源回収運動
布類 P6	・古紙の拠点回収と資源ごみの拠点回収
紙類 P7	・生ごみ堆肥化容器等設置助成金制度
粗大ごみ P8	ゴミ袋の種類 P13
・主な対象品・粗大ごみ個別収集	品目別分け方・出し方一覧表...P14~P19

地区別の収集日については、分別収集日程表をご覧ください。

分別収集日程表は、広報とみさと4月号で配布します。また、クリーンセンター、市役所、日吉台出張所、郵便局、コンビニに配置しています。



富里市マスコットキャラクター「とみちゃん」

富里市HP
アドレスより
ご覧ください

<https://www.city.tomisato.lg.jp/0000001069.html>

富里市 分別 検索

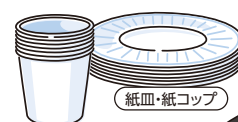



スマホ版は
こちらから
ご覧ください



もやせるごみ

指定袋	緑色の指定袋に入れて出してください。
出し方	<ul style="list-style-type: none"> ●収集日の朝8時30分までにしてください。 ●前日や夜間のごみ出しはしないでください。 ●地区別の収集日については「分別収集日程表」で確認してください。 ●指定袋には、ごみを目いっぱい詰め込まず、余裕を持って入れてください。 ●指定袋の口は、ごみに直接接触することが無いようしっかり縛ってください。 ●日吉台地区のゴミポストの使用については 日吉台共有施設管理組合TEL.0476 (93) 5017に問い合わせてください。
収集できるもの	<ul style="list-style-type: none"> ●台所ごみ <ul style="list-style-type: none"> ・料理くず、果物の皮、卵の殻、貝殻などの生ごみ ※台所ごみには多くの水分が含まれています。「水切りネット」などで水を切り、さらに「ギュッ」とひとしぼりしてください。ごみの減量につながります。 ※生ごみ堆肥化容器等購入設置助成金制度をご利用ください。 市では、生ごみ堆肥化容器、機器の購入費用の一部を助成しています。 〈詳しくはP12をご覧ください。〉 ●再利用できない紙類 <ul style="list-style-type: none"> ・使用後の紙おむつ（排泄物はトイレに流してください。）、ティッシュペーパーなどの不衛生な紙 ・食品などが付いて汚れた紙、粉末洗剤の空き箱など匂いが付いている紙 ・感熱紙、カーボン紙、シール、感熱性発泡紙、アイロンプリント紙 ・写真など化学処理されている紙 ・ビニールなどの樹脂コーティング紙、合成紙、不織布 ・紙皿や紙コップなどの防水加工紙 ・油紙、粘着物の付いた封筒や圧着はがき（親展はがき） ●再利用できない布類 <ul style="list-style-type: none"> ・濡れたもの、ペンキ・カビ等の汚れや臭いのあるもの、ペット用、制服、下着類 ●草、葉（落ち葉、枯葉） <ul style="list-style-type: none"> ・根についた土は、よくはたいてください。 ●ビニール、プラスチック類 <ul style="list-style-type: none"> ・プラスチック製の容器や鉢、食品トレイなど ●食用油 <ul style="list-style-type: none"> ・固めるか紙や布にしみ込ませて出してください。
自己搬入の場合	◎クリーンセンターに直接搬入される場合は、透明又は半透明のビニール袋に入れてください。



可燃ごみ
 不燃ごみ
 ペットボトル
 ガラスびん
 有害ごみ
 布類
 紙類
 粗大ごみ
 小型家電
 自己搬入する場合
 (家庭から出たごみ)
 市では受け入れ
 できないもの
 「5Sの減量リサイクル」
 ごみ袋の種類
 品目別分け方
 出し方

もやせないごみ

指定袋	桃色の指定袋に入れてください。
出し方	<ul style="list-style-type: none"> ●収集日の朝8時30分までに出示してください。 ●前日や夜間のごみ出しはしないでください。 ●地区別の収集日については「分別収集日程表」で確認してください。 ●指定袋には、ごみを目いっぱい詰め込まず、余裕を持って入れてください。 ●指定袋の口は、ごみに直接触れることが無いようしっかり縛ってください。
収集できるもの	<ul style="list-style-type: none"> ●アルミ缶、スチール缶 <ul style="list-style-type: none"> ・4リットル以下のもの。4リットルを超えるものは粗大ごみとなります。  <p>(アルミ缶・スチール缶)</p> ●スプレー缶、カセットボンベ <ul style="list-style-type: none"> ※火災の原因となります。 中身を使い切ってください。(穴あけ不要)  <p>カセットボンベ スプレー缶</p> ●割れたびん、化粧品のびん  <p>化粧品のびん</p> ●電球、グロー球 <ul style="list-style-type: none"> ※蛍光灯・LED電球は、有害ごみとして、ガラスびん、ペットボトルの収集日に出してください。  <p>電球</p> ●茶碗、耐熱ガラス容器、皿、スプーン  <p>茶碗 皿 スプーン</p> ●なべ、やかん、フライパン  <p>フライパン なべ やかん</p> ●素焼の鉢(陶器)  <p>鉢(陶器)</p> ●ライター(使い捨て) <ul style="list-style-type: none"> ※火災の原因となります。 ガスを使い切ってください。  <p>ライター(使い捨て)</p> <div style="background-color: #f0f0f0; padding: 10px; margin-top: 10px;"> <p>対象外</p> <p>※家電製品、材質が混合している物、針金などからみやすい物、電気や電池を使用するおもちゃなどは、粗大ごみとしてクリーンセンターへ直接搬入してください。</p> </div>
自己搬入の場合	◎クリーンセンターに直接搬入される場合は、透明又は半透明のビニール袋に入れてください。

可燃ごみ
 不燃ごみ
 ペットボトル
 ガラスびん
 有害ごみ
 布類
 紙類
 粗大ごみ
 小型家電
 (家庭から出たもの)
 市では受け入れできないもの
 ごみの減量リサイクル
 ごみ袋の種類
 品目別分け方・出し方



ペットボトル

指定袋	半透明の指定袋に入れてください。
出し方	<ul style="list-style-type: none"> ●収集日の朝8時30分までに出してください。 ●前日や夜間のごみ出しはしないでください。 ●地区別の収集日については「分別収集日程表」で確認してください。 ●指定袋には、ごみを目いっぱい詰め込まず、余裕を持って入れてください。 ●指定袋の口は、ごみに直接接触することが無いようしっかり縛ってください。
収集できるもの	<ul style="list-style-type: none"> ●飲料水用 <ul style="list-style-type: none"> ・炭酸飲料、果汁飲料、ウーロン茶、緑茶などの容器 ●酒類用 <ul style="list-style-type: none"> ・焼酎などの容器 ●調味料用 <ul style="list-style-type: none"> ・しょう油、しょう油加工品、みりん風味調味料、食酢、調味酢、ドレッシングタイプ調味料などの容器 ※容器のキャップ、ラベルは外して可燃ごみで出して下さい。 ※容器はつぶしてください。 ※必ず中身を取り除き、中を軽くすすいでください。 <div style="text-align: center;"> <p>飲料水用 酒類用 ペットボトル PET 調味料用</p> </div> <div style="background-color: #f96; padding: 5px; margin-top: 10px;"> ペットボトルの出し方 <p> 容器のキャップ、ラベルを剥がす。 軽くすすいでください。 つぶしてください。 指定袋に入れてください。 </p> </div> <div style="background-color: #fff9c4; padding: 5px; margin-top: 10px;"> 対象外 <p> ※油が入っていた容器はリサイクルできませんので、可燃ごみで出してください。 </p> </div>
自己搬入の場合	◎クリーンセンターに直接搬入される場合は、ビニール袋などから出してクリーンセンター場内の指定の場所に置いてください。

可燃ごみ

不燃ごみ

ペットボトル

ガラスびん

有害ごみ

布類

紙類

粗大ごみ

小型家電

自己搬入する場合
(家庭から出たごみ)市では受け入れ
できないもの

1.5リットルリサイクル

ごみ袋の種類

品目別分け方
出し方

びん

指定袋	淡青色の指定袋に入れてください。
出し方	<ul style="list-style-type: none"> ●収集日の朝8時30分までに出示してください。 ●前日や夜間のごみ出しはしないでください。 ●地区別の収集日については「分別収集日程表」で確認してください。 ●指定袋には、ごみを目いっぱい詰め込まず、余裕を持って入れてください。 ●指定袋の口は、ごみに直接触れることが無いようしっかり縛ってください。
収集できるもの	<p>●飲料、食品などが入っていたガラスびん</p> <p>※中身を取り除き水洗いしてから出示してください。 ※びび割れているガラスびんも出せます。 ※取り外したキャップやラベルは、「もやせるごみ」「もやせないごみ」にそれぞれ入れてください。</p> <div style="text-align: center;"> <p>びん(飲食用)</p> <p>酒びん</p> <p>飲料びん</p> <p>食用びん</p> </div> <div style="background-color: #0070C0; color: white; padding: 5px; margin-top: 10px;"> 対象外 </div> <div style="background-color: #FFFF00; padding: 5px; margin-top: 5px;"> ※中を洗えないもの、割れているものは「もやせないごみ」に出してください。 ※劇薬などが入っていたガラスびんは、「販売店、メーカー」にお問い合わせください。 </div> <div style="text-align: center; margin-top: 10px;"> <p>薬品</p> <p>シンナー</p> </div>
自己搬入の場合	◎クリーンセンターに直接搬入される場合は、透明又は半透明のビニール袋に入れてください。

可燃ごみ
 不燃ごみ
 ペットボトル
 ガラスびん
 有害ごみ
 布類
 紙類
 粗大ごみ
 小型家電
 自己搬入する場合
 (家庭から出たごみ)
 市では受け入れ
 できないもの
 この資源リサイクル
 ごみ袋の種類
 出し方
 品目別分け方



有害ごみ (蛍光灯・LED電球、乾電池・体温計)

指定袋

指定袋はありません。

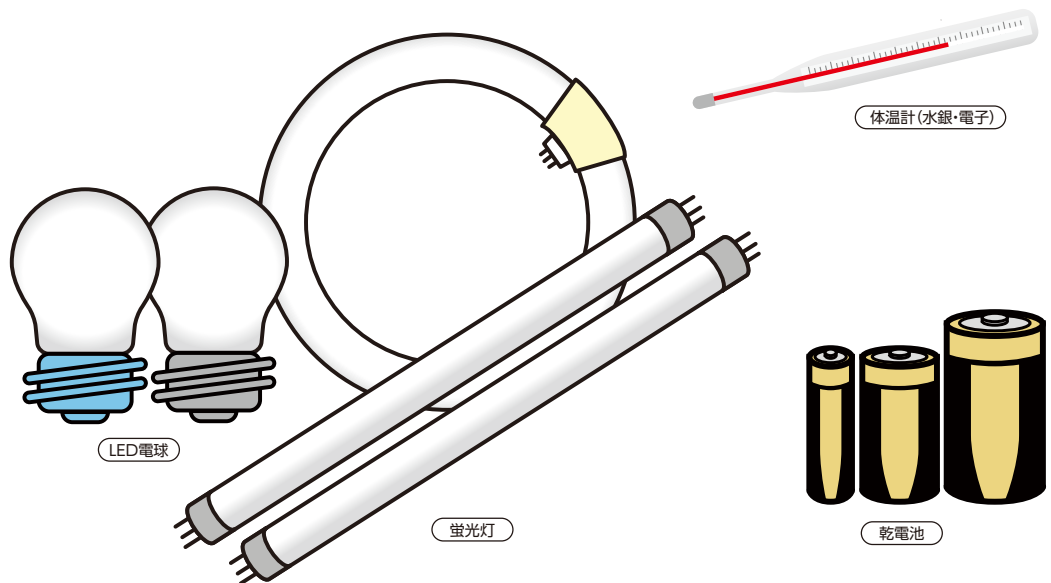
出し方

- ガラスびん・ペットボトルと同じ収集日の朝8時30分までにお願いします。
- 前日や夜間のごみ出しはしないでください。
- 地区別の収集日については「分別収集日程表」で確認してください。
- 蛍光灯・LED電球は、購入時の箱などに入れて割れないように出してください。
- 乾電池・体温計(水銀・電子)は透明な袋に入れて出してください。



収集 できるもの


- 蛍光灯、LED電球**
※白熱球・グロー球は不燃ごみで出してください。
- 乾電池、体温計(水銀・電子)**
※ボタン型電池、充電できる電池は電気機器販売店へ持ち込んでください。



自己搬入 の場合

- ◎クリーンセンターに直接搬入される場合は、箱や袋から出してクリーンセンター場内の指定の場所に置いてください。

布 類

指定袋	指定袋はありません。
出し方	<ul style="list-style-type: none"> ●収集日の朝8時30分までに出示してください。 ●前日や夜間のごみ出しはしないでください。 ●地区別の収集日については「分別収集日程表」で確認してください。 ●雨に濡れないように、透明なビニール袋に入れて出示してください。 <ul style="list-style-type: none"> ※濡れるとカビが生える、臭いが出るなどによりリサイクルできなくなります。 ※収集までに雨が降りそうな時は、次回の収集に出すようご協力をお願いします。 ※透明なビニール袋は、スーパーマーケットやホームセンターなどで購入できます。 ●自治会、子供会、PTA等で資源回収運動を行っている地域では、資源回収運動にもご協力ください。
収集できるもの	<p>※洗濯して、乾燥してあるものに限りです。 ※革ベルト、ビニールベルト、バッジなどははずしてください。</p> <p>●衣 類</p> <ul style="list-style-type: none"> ・スーツ、ジャンパー、セーター、冬着 ・ワンピース、ワイシャツ、ブラウス、Tシャツ、ズボン、スカート ・マフラー、スカーフなど <div style="display: flex; justify-content: space-around; align-items: flex-end;"> <div style="text-align: center;"> スーツ</div> <div style="text-align: center;"> ジャンパー</div> <div style="text-align: center;"> セーター</div> <div style="text-align: center;"> ワンピース</div> <div style="text-align: center;"> ワイシャツ</div> </div> <div style="display: flex; justify-content: space-around; align-items: flex-end; margin-top: 10px;"> <div style="text-align: center;"> ブラウス</div> <div style="text-align: center;"> Tシャツ</div> <div style="text-align: center;"> ズボン</div> <div style="text-align: center;"> スカート</div> <div style="text-align: center;"> マフラー</div> <div style="text-align: center;"> スカーフ</div> </div> <p>●布製品</p> <ul style="list-style-type: none"> ・ハンカチ、タオル、バスタオル、タオルケット、毛布、シーツ、バッグ <div style="display: flex; justify-content: space-around; align-items: flex-end; margin-top: 10px;"> <div style="text-align: center;"> ハンカチ</div> <div style="text-align: center;"> タオル</div> <div style="text-align: center;"> バッグ</div> </div> <p>●革製品</p> <ul style="list-style-type: none"> ・革製衣服 (革ジャン、毛皮等) <div style="display: flex; justify-content: space-around; align-items: flex-end; margin-top: 10px;"> <div style="text-align: center;"> 革ジャン</div> <div style="text-align: center;"> 毛皮</div> </div> <div style="background-color: red; color: white; padding: 5px; margin-top: 10px;">対象外</div> <div style="background-color: yellow; padding: 5px; margin-top: 5px;"> 濡れたもの、ペンキ・カビ等の汚れや臭いのあるもの、ペット用、ランドセル、タイヤ付きバッグ、学生カバン、革製バッグ、スーツケース、下着類、ベルト、制服 </div>
自己搬入の場合	◎クリーンセンターに直接搬入される場合は、透明なビニール袋に入れてください。

可燃ごみ

不燃ごみ

ペットボトル

ガラスびん

有害ごみ

布 類

紙 類

粗大ごみ

小型家電

自己搬入する場合
(家庭から出たごみ)市では受け入れ
できないもの


ごみの減量リサイクル

ごみ袋の種類

品目別分け方
出し方

紙 類

指定袋	指定袋はありません。
出し方	<ul style="list-style-type: none"> ●収集日の朝8時30分までに出してください。 ●前日や夜間のごみ出しはしないでください。 ●地区別の収集日については「分別収集日程表」で確認してください。 ●種類ごとにまとめて、ひもで十文字に縛って出してください。 <ul style="list-style-type: none"> ※種類ごとに、リサイクルされるものが異なります。種類の異なる紙を一緒に出してしまうと、リサイクルすることができなくなりますので、必ず種類ごとに分けて出してください。 ※ビニールひも又は紙ひもを使用してください。粘着テープは、リサイクルに影響が出るので使用しないでください。 ※新聞や雑誌の付録などで紙以外のもの（付録や宅配便の票、ガムテープなど）は、取り除いてください。 ●自治会、子供会、PTA等で資源回収運動を行っている地域では、資源回収運動にもご協力ください。
収集できるもの	<ul style="list-style-type: none"> ●段ボール紙 <ul style="list-style-type: none"> ※粘着テープ、カーボン紙（宅配伝票など）、金属の留め具は取り除いてください。 ※必ずつぶして出してください（箱のままや箱に詰めた状態では収集できません）。 ●雑 誌 <ul style="list-style-type: none"> ・週刊誌（コミック誌含む）、その他冊子状のもの ●書 籍 <ul style="list-style-type: none"> ・単行本、文庫本、図鑑など ●新 聞（折込みチラシを含む） ●雑がみ <ul style="list-style-type: none"> ・投げ込みチラシ、コピー紙、包装紙、紙袋、紙箱、トイレトーパーの芯など ※粘着テープなどで留めないでください。 ※箱は開いてつぶしてください。 ※窓付き封筒やティッシュの箱などに付いているビニールは、取り除いてください。 ※芯はつぶしてください。 ●紙パック <ul style="list-style-type: none"> ・牛乳やジュースなどの紙パック ※水ですすいで、切り開き、乾かしてください。 ※プラスチック製のキャップや注ぎ口が付いているものは、その部分を切り取り、キャップや注ぎ口は「可燃ごみ」で出してください。 ※内側がアルミコーティング（銀色）してあるものは、「可燃ごみ」で出してください。 <div style="margin-top: 10px;"> <p>対象外</p> <ul style="list-style-type: none"> ※使用後の紙おむつ、ティッシュペーパーなどの不衛生な紙 ※食品などが付いて汚れた紙、粉末洗剤の空き箱など匂いが付いている紙 ※感熱紙、カーボン紙、シール、感熱性発泡紙、アイロンプリント紙 ※写真など化学処理されている紙 ※ビニールなどの樹脂コーティング紙、合成紙、不織布 ※紙皿や紙コップなどの防水加工紙 ※油紙、粘着物の付いた封筒や圧着はがき（親展はがき） </div>
自己搬入の場合	●クリーンセンターに直接搬入される場合は、種類ごとにまとめて、ひもで十文字にしばってください。



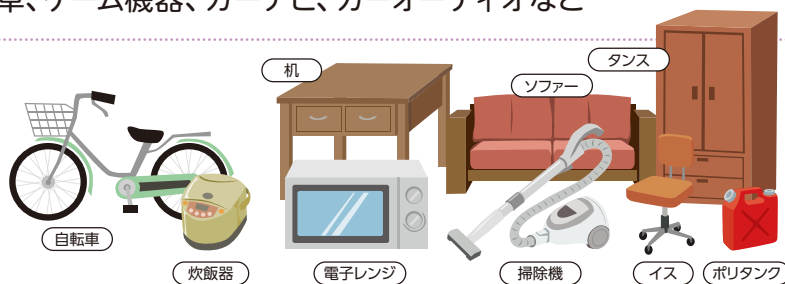
可燃ごみ
 不燃ごみ
 ペットボトル
 ガラスびん
 有害ごみ
 布類
 紙類
 粗大ごみ
 小型家電
 自己搬入する場合（家庭から出たごみ）
 市では受け入れできないもの
 「リサイクル」
 ごみ袋の種類
 品目別分け方、出し方

粗大ごみ

- 粗大ごみは、収集場所には出せません。
- クリーンセンターへ直接搬入するか、個別収集の申し込み、又は市一般廃棄物収集運搬業許可業者に依頼をしてください。
※直接搬入する場合は、ご本人が必ず来場してください。
※許可業者の連絡先は、市ホームページまたはクリーンセンターにご確認ください。
- 仕事で出た粗大ごみは、市では受入れできません。廃棄物処理業者に依頼してください。

主な対象品目

- 木製家具 (可能な限りガラス部分は別にする)**
タンス、机、イス、棚、すだれ、ベッドの木枠、など
- プラスチック、ゴム、ビニール類**
おもちゃ (電池等を使用しないもので袋に入らない大きさのものや、量が多いもの)、衣装ケース、風呂のふた、ポリ容器、ブルーシートなど
- プラスチックと鉄の混合物**
おもちゃ (電池等を使用するもの)、電子レンジ、炊飯器、時計、電気コード類、ストーブ、掃除機、扇風機、ステレオ、ビデオデッキ、ベビーカーなど
- 小型家電 (P9参照)**
パソコン (モニターのみは不可)、携帯電話端末、デジタルカメラ、ビデオカメラ、DVDレコーダー、電子書籍端末、電卓、ゲーム機器、カーナビ、カーオーディオなど
- アルミ類**
ブラインドなど
- 鉄類**
物干し竿、一斗缶など
- ソファ、座いす**
- 自転車**
- 剪定した枝木**
※長いものは、長さ2メートル程度に切ってください。太さのあるものは、持ち運べる程度に切ってください。
※業者に剪定を依頼したものは受け入れできませんので、処分も業者に依頼して下さい。
※木の根は搬入できません。



粗大ごみの個別収集

- ◎**ごみ処理手数料**
 - ・1台 (2tトラック) につき300kgまで……3,300円
 - ・1台につき300kgを超えた場合……超えた量について10kgまでごとに110円
- ◎**手続き等の流れ**
 - ①**3か月前から……予約 (電話可) クリーンセンター TEL.0476-93-4529**
※予約は、収集日の3か月前から2週間前までの間でできます。
 - ②**1週間前までに……申請書類の提出**
粗大ごみ収集申請書及び品目一覧表に、必要事項を記入のうえ提出 (クリーンセンター、環境課、日吉台出張所) してください。
※申請時に手数料を納付していただきます。ただし、自治会等の申請は除きます。詳しくはお問い合わせください。
 - ③**収集当日……家の前に出す**
収集車に載せやすい場所 (一戸建てのお宅は玄関先に、アパート・マンションなどは1階の入り口付近等) へ出してください。立ち合いをお願いします。収集員は家の中には入れません。
 - ④**収集後……納入通知書の送付 (自治会等及び超過の場合)**
指定の金融機関、またはクリーンセンター、市会計課、日吉台出張所で納付してください。

個別収集以外の粗大ごみの処分方法

富里市一般廃棄物収集運搬業許可業者に依頼してください。許可業者の連絡先は市公式ホームページ、または、クリーンセンターにご確認ください。
(HPアドレス) <https://www.city.tomisato.lg.jp/0000011673.html>

小型家電

<p>小型家電 回収について</p>	<p>パソコンや携帯電話などの小型家電には貴金属やレアメタル（地球上に少量しか存在しない貴重な金属）が含まれています。このレアメタルなどを有効に再利用するため、市では家庭で不要となった小型家電をクリーンセンターで回収しています。</p>
<p>回収方法</p>	<ul style="list-style-type: none"> ●クリーンセンターへ直接搬入してください。 ●小型家電は収集場所には出せません。（収集時に発火の危険があります。）
<p>対象品目の例</p>	<p>パソコン（モニターのみは不可）、携帯電話端末、デジタルカメラ、ビデオカメラ、DVDレコーダー、電子書籍端末、電卓、ゲーム機器、カーナビ、カーオーディオなど</p> <p>※個人情報完全に消去してください。 ※回収した物の返却はいたしません。 ※必ず電池は取り除いてください。</p> <div style="border: 1px solid black; padding: 10px; text-align: center;"> <p>パソコン、モニターはメーカーが回収を行っています。 詳しくは、 〈パソコン3R推進協会のホームページ〉 https://www.pc3r.jp/ または、TEL.03-5282-7685へお問い合わせください。</p> </div> <div style="display: flex; flex-wrap: wrap; justify-content: space-around; text-align: center;"> <div style="margin: 10px;"> デジタルカメラ</div> <div style="margin: 10px;"> 携帯電話</div> <div style="margin: 10px;"> パソコン</div> <div style="margin: 10px;"> 電子書籍端末</div> <div style="margin: 10px;"> 電卓</div> <div style="margin: 10px;"> ビデオカメラ</div> <div style="margin: 10px;"> DVDレコーダー</div> <div style="margin: 10px;"> ゲーム機</div> <div style="margin: 10px;"> カーオーディオ</div> <div style="margin: 10px;"> カーナビ</div> </div>

可燃ごみ
 不燃ごみ
 ペットボトル
 ガラスびん
 有害ごみ
 布類
 紙類
 粗大ごみ
 小型家電
 自己搬入する場合
 (家庭から出たごみ)
 市では受け入れ
 できないもの
 1.5リットル未満のリサイクル
 ごみ袋の種類
 品目別分け方
 出し方



自己搬入する場合(家庭から出たごみ)

搬入先	富里市クリーンセンター 富里市七栄654 TEL.0476-93-4529												
受付日時	月曜日～土曜日(日曜日、祝日を除く) ※年末(12月30日～1月3日)は休所、12月29日は正午までとなります。 <table border="1"> <thead> <tr> <th></th> <th>受付開始</th> <th>～</th> <th>退場時間</th> </tr> </thead> <tbody> <tr> <td>月～金</td> <td>8:30 13:00</td> <td>～</td> <td>12:00 16:00</td> </tr> <tr> <td>土曜日</td> <td>8:30</td> <td>～</td> <td>12:00</td> </tr> </tbody> </table> <p>※月曜日、土曜日、年末年始は大変混み合いますので、混雑日避けて自己搬入するようご協力をお願いします。</p>		受付開始	～	退場時間	月～金	8:30 13:00	～	12:00 16:00	土曜日	8:30	～	12:00
	受付開始	～	退場時間										
月～金	8:30 13:00	～	12:00 16:00										
土曜日	8:30	～	12:00										
ごみ処理手数料	・家庭ごみ 10kgまでごとに110円 ・仕事ごみ 10kgまでごとに220円												
自己搬入できる方	<ul style="list-style-type: none"> ●市内から発生したごみを受入します。..... ※市外で発生したごみは受け入れできません。 ●ごみを排出する本人が直接搬入してください。..... 搬入する方の住所や、ごみの発生した場所がわかる住所確認書類をご持参いただき、計量時に受付に提示ください。 ※住所が確認できない場合は、搬入をお断りします。 ※排出者が高齢などの理由で親族が代わって搬入する場合は、親族であることを確認できる書類が必要となります。詳しくは、事前にご相談ください。 ※排出者又はその親族以外が搬入する場合は、「富里市一般廃棄物収集運搬業許可業者」に依頼してください。無許可の者には依頼しないでください。 <div style="border: 1px solid black; padding: 5px; text-align: center;"> <p>「富里市一般廃棄物収集運搬業許可業者」は <市ホームページ> https://www.city.tomisato.lg.jp/0000011673.html でご覧いただくか、クリーンセンターへ直接お問い合わせください。</p> </div>												

仕事ごみについて

- 店舗・事務所・農業など、仕事で出たごみは収集場所には出せません。
- 廃棄物処理業者に委託するか、クリーンセンターへ直接搬入してください。
- クリーンセンターで受け入れ可能な仕事ごみは可燃ごみ・缶・ビン・ペットボトル・新聞・雑誌・段ボールのみです(少量のものに限る)。
- 仕事で出た粗大ごみや有害ごみ(蛍光灯・乾電池など)は受け入れ出来ません。
- 個人情報の取り扱いは排出者の責任において処理してください。
- ごみの減量化を図り、リサイクルの取り組みをお願いします。

可燃ごみ

不燃ごみ

ペットボトル

ガラスびん

有害ごみ

布類

紙類

粗大ごみ

小型家電

自己搬入する場合
(家庭から出たごみ)市では受け入れ
できないもの

ごみの減量リサイクル

ごみ袋の種類

品目別分け方
出し方



市では受け入れできないもの

● 建築廃材

材木、コンクリートガラ、ブロック、石膏ボード、タイル、流し台、洗面台、畳、土砂など。

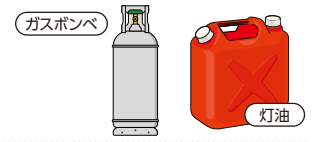
※解体や修理をした業者や廃棄物処理業者に処理をお願いしてください。



● 危険物

ガスボンベ、油類、薬品、灯油、火薬類など。

※メーカーまたは販売店に相談・委託してください。



● 消火器

※(株)消火器リサイクル推進センター TEL.03-5829-6773に
お問い合わせください。



● 車両部品、農機具、ピアノ、耐火金庫

※販売店、同種のものを取り扱っているお店、又は専門業者にご相談ください。



● 医療系廃棄物 インシュリン自己注射用器具

※医療廃棄物の処理システム整備事業に参加する薬局で回収していますので
ご利用ください。

※お問い合わせ(一社)印旛郡市薬剤師会・印旛薬業会 TEL.043-483-5810



● スプリング入りマットレス

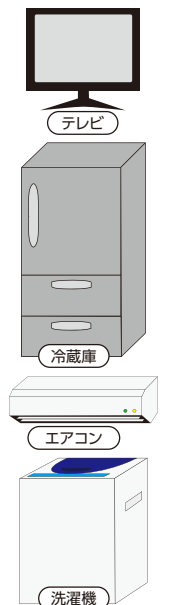
処理については、購入店や製造業者などにご確認ください。なお、自分で解体し、
スプリング(鉄)、布、木、スポンジなどすべて分別した場合は、持込みができます。



● 家電リサイクル法対象製品

【テレビ、冷蔵(凍)庫、エアコン、洗濯機(衣類乾燥機)】

※「家電リサイクル法」により上記4品目を廃棄処分する場合は、購入したお店、または
新しく買い替えるお店に引き取りをお願いするか、郵便局で家電リサイクル券を
購入し、指定引取場所に持ち込んでください。



※家電リサイクルの料金は、メーカーやサイズによって異なりますので、下記にお問
い合わせください。

(一財)家電製品協会 家電リサイクル券センター TEL.0120-319-640
〈ホームページ〉<https://www.rkc.aeha.or.jp>

● オートバイ

オートバイは、リサイクルするために「廃棄二輪車取扱店」または、
「二輪車リサイクルコールセンター」に電話相談ください。

※二輪車リサイクルコールセンター TEL.050-3000-0727

※(公財)自動車リサイクル促進センター

〈ホームページ〉<https://www.jarc.or.jp/motorcycle/>



● 焼却した灰や焼けた木材



可燃ごみ
不燃ごみ
ペットボトル
ガラスびん
有害ごみ
布類
紙類
粗大ごみ
小型家電
自搬入する場合
(家庭から出たごみ)
市では受け入れ
できないもの
「のび」リサイクル
ごみ袋の種類
品目別分け方
出し方



ごみの減量・リサイクル

●地域の資源回収運動に参加しましょう

資源回収運動は、皆さんが一定の日時や場所を決めて、リサイクルできる資源物を持ち寄り、直接業者に回収してもらう運動です。

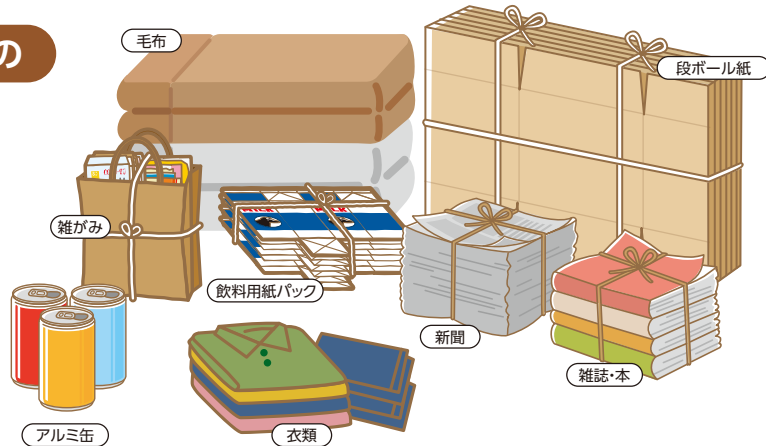
※市では、資源回収団体（自治会、子供会、PTA等）に対し、回収量に応じて奨励金を交付しています。

※奨励金を受けるには、事前に市への団体登録が必要です。

※資源物が適正にリサイクルされることにより、市のごみ処理経費の削減にもつながります。資源物の分別と資源回収運動にご理解とご協力をお願いします。

資源回収運動に出せるもの

新聞、雑誌、本、
段ボール、
飲料用紙パック、
雑がみ（紙箱・包装紙）、
衣類、毛布、
アルミ缶



●古紙の拠点回収と資源ごみの拠点回収

古紙の拠点回収では紙類、資源ごみの拠点回収では紙類と衣類、アルミ缶の回収を行います。

生ごみ堆肥化容器等購入設置助成金制度

	助成金の額	限度額
密閉容器・コンポスト	購入費の1/2	1基当たり 3,000円
電気式生ごみ処理機	購入費の1/2	1基当たり 25,000円


生ごみ堆肥化容器・機器は、ホームセンターや農機具販売店、電気店などで購入することができます。

※助成制度は、条件を満たした方のみ利用することができますので、詳しくは環境課リサイクル推進班にお問い合わせください。

※送料・手数料・延長保証サービス・販売店が行っているポイントサービスなどの使用分は、補助対象外です。

※助成金の申請総額が予算枠に達した時点で受付は終了となります。

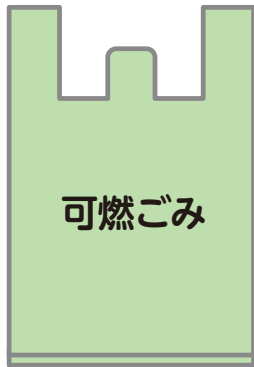
詳しくは、環境課リサイクル推進班にお問い合わせください。



可燃ごみ
不燃ごみ
ペットボトル
ガラスびん
有害ごみ
布類
紙類
粗大ごみ
小型家電
（家庭から出たもの）
市では受け入れ
できないもの
「ごみの減量・リサイクル」
ごみ袋の種類
出し方

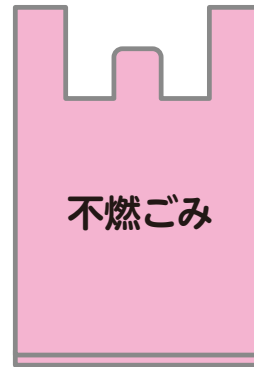
🗑️ ごみ袋の種類

可燃ごみ



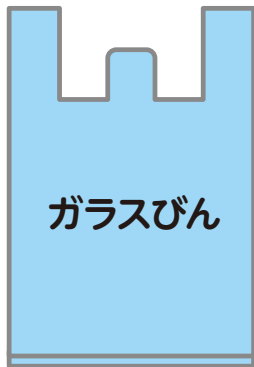
指定袋の色：緑色 (大・小2種類あります)
 サイズ：(大) タテ800×ヨコ500mm
 (小) タテ600×ヨコ280mm

不燃ごみ



指定袋の色：桃色
 サイズ：タテ800×ヨコ500mm

ガラスびん



指定袋の色：淡青色
 サイズ：タテ700×ヨコ330mm

ペットボトル



指定袋の色：半透明
 サイズ：タテ700×ヨコ330mm

有害ごみ

(蛍光灯、LED電球、乾電池、水銀入り体温計)

指定袋はありません
 袋は透明

紙類

(新聞、雑誌、段ボール、雑がみ)

指定袋はありません
 ひもで束ねる

布類

(衣類、布製品、革製品)

指定袋はありません
 袋は透明

可燃ごみ
 不燃ごみ
 ペットボトル
 ガラスびん
 有害ごみ
 布類
 紙類
 粗大ごみ
 小型家電
 自己搬入する場合
 (家庭から出たごみ)
 市では受け入れ
 できないもの
 1リットル未満の液体
 ごみ袋の種類
 品目別分け方
 出し方



品目別分け方・出し方一覧表

この一覧表に表記されていない項目については、クリーンセンターに確認してください。
なお、市HPでも適宜、一覧表を更新します。

	品目	出し方	備考	
あ	アイロン	粗大ごみ		
	アイロン台	粗大ごみ		
	アイロン用のり	可燃ごみ	使い切って可燃ごみとして出してください	
	アダプター	粗大ごみ		
	厚紙	紙類(雑がみ)		
	圧力鍋	粗大ごみ		
	油の容器(金属製)	不燃ごみ 粗大ごみ	中の油をよく切って、4L缶を超えるものは粗大ごみ	
	油の容器(びん)	ガラスびん	中の油をよく切って	
	油の容器(プラスチック製)	可燃ごみ		
	雨合羽	可燃ごみ		
	網戸	粗大ごみ	網はあらかじめ取り外して可燃ごみへ、アルミ枠のみ粗大ごみとなります。持ち込みは、1日につき2枚まで	
	アルバム	可燃ごみ	金属部分は、なるべく取り外し、不燃ごみに出してください	
	アルミ箔(アルミホイル)	可燃ごみ		
	アルミ缶	不燃ごみ	中をすすいで出してください	
	安全ピン	不燃ごみ		
	アンテナ(衛星含む)	粗大ごみ		
	アンプ	粗大ごみ		
い	石	市では収集・処理できません	販売店、専門業者へ	
	衣装ケース	粗大ごみ		
	イス	粗大ごみ		
	一升瓶	ガラスびん	販売店での引取もありますので販売店へお問い合わせください	
	一斗缶	粗大ごみ	中身を空にして、きれいにしてください	
	イヤホン	粗大ごみ		
	衣類	布類	【衣類】(P6参照)	
	衣類乾燥機	市では収集・処理できません	【家電リサイクル法対象製品】(P11参照)	
	インクカートリッジ	可燃ごみ	できるだけ市役所玄関ロビー、日吉台出張所、クリーンセンター、中央公民館、または販売店のリサイクルBOXへ	
	う	植木鉢(陶器)	不燃ごみ 粗大ごみ	直径20cm程度であれば不燃ごみ、それ以上は粗大ごみ
		植木鉢(プラスチック)	可燃ごみ 粗大ごみ	直径20cm程度であれば可燃ごみ、それ以上は粗大ごみ
ウェットティッシュ(プラスチック容器)		可燃ごみ		
うちわ		可燃ごみ		
腕時計		不燃ごみ		
え		エアークOMPRESSOR(空気入れ)	粗大ごみ	
		エアポンプ(電動)	粗大ごみ	
	エアコン	市では収集・処理できません	【家電リサイクル法対象製品】(P11参照)	
	液晶テレビ	市では収集・処理できません	【家電リサイクル法対象製品】(P11参照)	

可燃ごみ

不燃ごみ

ペットボトル

ガラスびん

有害ごみ

布類

紙類

粗大ごみ

小型家電

自己搬入する場合(家庭から出るもの)

市では受け入れできないもの

このページリサイクル

ごみ袋の種類

品目別分け方・出し方

	品 目	出 し 方		備 考
	枝木	可燃ごみ	粗大ごみ	細い枝(目安は小指の太さ程度)だけのものは可燃ごみとして
	LED電球	有害ごみ		購入時の箱などに入れて割れないように出してください
	延長コード	粗大ごみ		
	塩ビ管	市では収集・処理できません		販売店や廃棄物処理業者等の専門業者にお問い合わせください
お	オイル	市では収集・処理できません		ガソリンスタンド、販売店または専門業者へご相談ください
	オイル(オイル処理箱で凝固させたもの)	クリーンセンターへ直接搬入してください		カーオイル等を段ボール製の廃油処理箱に入れて凝固処理したもの。 ※可燃ごみとして処理しますが、搬入時に中を確認させていただきませ すので、収集場所には出せません
	オイル缶	不燃ごみ	粗大ごみ	中の油をよく切って、4L缶を超えるものは粗大ごみ
	オイルヒーター	オイルが入っているものは、市では収集・処理できません		電気店等の販売店、またはメーカーへご相談ください なお、オイルを抜いた状態であれば粗大ごみとして直接搬入が可能です
	オーディオ	粗大ごみ		
	オートバイ(スクーター含む)	市では収集・処理できません		P11参照(オートバイ)
	オーブントースター	粗大ごみ		
	オープンレンジ	粗大ごみ		
	桶(プラスチック)	可燃ごみ	粗大ごみ	目安直径30cm程度1個/1袋、大きな場合には粗大ごみ
	落ち葉	可燃ごみ		
	おむつ・紙おむつ	可燃ごみ		汚物等を取り除いてください(汚物等はトイレに流す)
	おもちゃ (電動でないもの)	可燃ごみ	不燃ごみ 粗大ごみ	プラスチック製(少量であれば)・布製のものであれば可燃ごみ、鉄製のものであれば不燃ごみ。ただし、大きいもの・量が多いものについては粗大ごみ
	おもちゃ(電動)	粗大ごみ		電池を取り除いてください
	おろし器 (金属、陶器、プラスチック)	不燃ごみ		
	温度計(水銀)	有害ごみ		透明な袋などに入れてガラスびん・ペットボトルの日に出してください
か	カーテン	粗大ごみ		
	カーナビ・カーオーディオ	粗大ごみ		
	カーペット	粗大ごみ		
	カーペットローラー	可燃ごみ	粗大ごみ	粘着テープは可燃ごみとして。柄などは粗大ごみ
	カイロ(使い捨て)	可燃ごみ		
	鏡	不燃ごみ	粗大ごみ	手鏡程度(鏡の部分が20cm以下)のものであれば不燃ごみ 鏡の部分が20cm以上のものについては粗大ごみ
	角ハンガー	不燃ごみ		
	傘	粗大ごみ		
	傘立て	粗大ごみ		
	菓子の箱(外箱 金属製)	不燃ごみ		
	菓子の箱、袋(紙製)	紙類(雑がみ)		汚れてしまったものは可燃ごみとして出してください
	菓子の袋(外袋 プラスチック製)	可燃ごみ		
	加湿器	粗大ごみ		
	ガス台(ガスコンロ、ガスレンジ)	粗大ごみ		電池を取り除いてください
	カセットコンロ	粗大ごみ		電池、ガスボンベを取り除いてください
	カセットボンベ	不燃ごみ		最後まで中身を使い切ってください
	ガソリン	市では収集・処理できません		販売店、専門業者に相談ください
	ガソリン携行缶	粗大ごみ		中身を全て使い切り、揮発させてください

	品 目	出 し 方	備 考
	カッターの刃	不燃ごみ	缶などに入れて不燃ごみへ
	かみそり	不燃ごみ	刃にテープを貼るなどして排出を
	紙パック	紙類(紙パック)	ひもで束ねて出してください 内側がアルミコーティングされているものは、可燃ごみへ
	紙袋・紙箱	紙類(雑がみ)	
	ガラス(割れ)	不燃ごみ 粗大ごみ	袋に入らない大きさや重いものは粗大ごみ
	ガラス食器・ガラスコップ	不燃ごみ	
	枯葉	可燃ごみ	
	革製衣服(革ジャン・毛皮等)	布 類	
	瓦	市では収集・処理できません	廃棄物処理業者等の専門業者にお問い合わせください
	缶(飲食用)	不燃ごみ	中をすすいで出してください
	緩衝材(壊れ物の保護材)	可燃ごみ	
	乾燥剤	可燃ごみ	少量ずつ出してください
	乾電池	有害ごみ	透明な袋に入れてガラスびん・ペットボトルの日に (ボタン電池・充電式電池は電気機器販売店へ)
	感熱紙	可燃ごみ	
き	キャップ	可燃ごみ 不燃ごみ	プラスチック→可燃ごみ、金属→不燃ごみ
	急須	不燃ごみ	
	牛乳パック	紙類(紙パック)	ひもで束ねて出してください 内側がアルミコーティングされているものは、可燃ごみへ
	牛乳びん	ガラスびん	販売店で回収していただくか、ガラスびんの収集袋で出してください
	金庫(耐火金庫)	市では収集・処理できません	販売店、専門業者にお問い合わせください
	金庫(耐火金庫以外)	粗大ごみ	
く	空気入れ(自転車用等)	粗大ごみ	エアークンプレッサーも粗大ごみ
	空気清浄機	粗大ごみ※	※ただし冷媒(フロン等)が封入されているものは、専門業者で抜き取りを行い、その証明書の添付が必要です
	クーラーボックス	粗大ごみ	
	釘	不燃ごみ	缶などに入れて不燃ごみとして
	草	可燃ごみ	土はよく落としてください。なお、生ごみの回収を優先するため一度に大量に出された場合次回の回収になる
	靴	可燃ごみ	革靴、運動靴、スニーカー、長靴等
	クッション	可燃ごみ 粗大ごみ	大きなものについては粗大ごみとして直接搬入を
	グラスウール(断熱材)	市では収集・処理できません	廃棄物処理業者等の専門業者にお問い合わせください
	グロー球	不燃ごみ	
	軍手(ゴム付き含む)	可燃ごみ	
け	蛍光灯	有害ごみ	割れないように購入時の箱等に入れてガラスびん・ペットボトルの日に
	携帯電話	粗大ごみ	
	ゲーム機	粗大ごみ	
	ゲームソフト	可燃ごみ 不燃ごみ 粗大ごみ	2~3枚程度であればCD、DVDは可燃ごみ、カセット、カードは不燃ごみ。それ以上の場合は粗大ごみとして
	化粧品のびん	不燃ごみ	中身を使い切り、中をすすいで
	血圧計	粗大ごみ	

可燃ごみ

不燃ごみ

ペットボトル

ガラスびん

有害ごみ

布類

紙類

粗大ごみ

小型家電

自己搬入する場合
(家庭から出たもの)市では受け入れ
できないもの

このページサンプル

ごみ袋の種類

品目別分け方
出し方

	品 目	出 し 方	備 考
	健康器具	粗大ごみ	
	建築廃材	市では収集・処理できません	廃棄物処理業者等の専門業者にお問い合わせください
	原動機付自転車	市では収集・処理できません	P11参照(オートバイ)
こ	コード	粗大ごみ	
	コードリール	粗大ごみ	
	コーヒーメーカー	粗大ごみ	
	こたつ	粗大ごみ	
	こたつ布団	粗大ごみ	
	コップ	可燃ごみ 不燃ごみ	ガラス、陶器→不燃ごみ、プラスチック→可燃ごみ
	小鉢	不燃ごみ	
	コピー機(家庭用)	粗大ごみ	
	コピー紙	紙類(雑がみ)	
	コミック誌	紙類(雑誌)	
	ゴルフクラブ	粗大ごみ	
	ゴルフバッグ	粗大ごみ	
	ゴルフボール	可燃ごみ 粗大ごみ	2~3個であれば可燃ごみ、それ以上の場合は粗大ごみとして
	コンクリート・コンクリートブロック	市では収集・処理できません	廃棄物処理業者等の専門業者にお問い合わせください
	コンセント	粗大ごみ	
さ	財布	可燃ごみ	
	雑誌・本	紙類(雑誌)	
	殺虫剤スプレー	不燃ごみ	中身は必ず最後まで使い切ってください
	座いす	粗大ごみ	
	座布団	可燃ごみ 粗大ごみ	可燃ごみ袋に入る大きさであれば可燃ごみ、それ以上は粗大ごみ
	皿	不燃ごみ	プラスチック、陶器、金属
	三角コーナー(台所用品)	可燃ごみ 不燃ごみ	プラスチック→可燃ごみ、金属→不燃ごみ
	サングラス	可燃ごみ 不燃ごみ	プラスチックのみ→可燃ごみ プラスチック・金属+ガラス→不燃ごみ
	サンダル	可燃ごみ	
し	シーツ	可燃ごみ 布 類	汚れたものについては直接搬入か可燃ごみの袋に入る大きさに切って可燃ごみへ
	CD	可燃ごみ 粗大ごみ	2~3枚であれば可燃ごみ それ以上の場合は粗大ごみとして
	シェーバー	粗大ごみ	
	磁石	可燃ごみ 不燃ごみ	やわらかいもの→可燃ごみ、硬いもの→不燃ごみ
	下着類	可燃ごみ	
	七厘(コンロ)	粗大ごみ	
	湿度計	粗大ごみ	
	辞典	紙類(書籍)	
	自転車	粗大ごみ	
	自動車部品	市では収集・処理できません	自動車部品については市では処理できません。 販売店や専門業者にお問い合わせください。
	シャープペンシル	可燃ごみ 不燃ごみ	プラスチック→可燃ごみ、金属→不燃ごみ
	写真	可燃ごみ	

	品 目	出し方	備 考
	ジャンパー	布 類	
	ジャンパー容器	可燃ごみ	
	週刊誌 (コミック誌含む)	紙類 (雑誌)	
	ジューサーミキサー	粗大ごみ	
	じゅうたん	粗大ごみ	
	充電器	粗大ごみ	
	充電式電池(モバイルバッテリー含む)	市では収集・処理できません	電気機器販売店へ
	充電式電池 (自転車用)	市では収集・処理できません	購入店・メーカー等にお問い合わせください
	収納ケース	粗大ごみ	
	消火器	市では収集・処理できません	P11参照 (消火器)
	障子	粗大ごみ	4~5枚/日まで
	照明器具	粗大ごみ	
	食品トレイ	可燃ごみ	販売店で引受けしている店舗もありますので資源化にご協力ください
	食用油	可燃ごみ	液状のままでは出せません。 固めるか、紙などに含ませて出してください
	除湿機	粗大ごみ※	※ただし冷媒(フロン等)が封入されているものは、専門業者で抜き取りを行い、その証明書の添付が必要です
	食器	不燃ごみ	
	芯(トイレトーパー、ラップ等)	紙類(雑がみ)	つぶしてください
	新聞	紙類(新聞)	
す	水槽	粗大ごみ	
	水筒 (鉄・アルミ)	不燃ごみ	
	炊飯器	粗大ごみ	
	スーツ	布 類	
	スーツケース	粗大ごみ	
	スカート	布 類	
	スカーフ	布 類	
	図鑑	紙類(書籍)	
	スケートボード	粗大ごみ	
	スコップ	粗大ごみ	業務で使用のものについてはお引き受けしておりません
	すだれ	粗大ごみ	
	スチール缶	不燃ごみ	
	ステレオ	粗大ごみ	
	ストーブ	粗大ごみ	電池・灯油を抜いてください
	砂	市では収集・処理できません	販売店・専門業者にお問い合わせください
	スニーカー	可燃ごみ	
	スプーン	不燃ごみ	
	スプリング入りマットレス	粗大ごみ(要解体)	素材別(布・スプリング・スポンジ)に解体分別してから搬入してください
	スプレー缶	不燃ごみ	中身を使い切ってください
	ズボン	布 類	
	スリッパ	可燃ごみ	
せ	セーター	布 類	

可燃ごみ

不燃ごみ

へら・ボール

ガラスびん

有蓋ごみ

布 類

紙 類

粗大ごみ

小型家電

自己搬入する場合
(家庭から出たもの)市では受け入れ
できないもの

ごみの資源リサイクル

ごみ袋の種類

品目別分け方
出し方

	品 目	出 し 方	備 考
	制服	可燃ごみ	
	石鹼	可燃ごみ	
	石膏ボード	市では収集・処理できません	廃棄物処理業者等の専門業者にお問い合わせください
	線香	可燃ごみ	
	洗剤(粉)	可燃ごみ	
	洗剤容器	可燃ごみ	中身を全部使い切ってから
	洗濯カゴ	粗大ごみ	
	洗濯機	市では収集・処理できません	【家電リサイクル法対象製品】(P11参照)
	洗濯ネット	可燃ごみ	
	剪定枝	粗大ごみ	長いものは2m程度に切ってから
	栓抜き	不燃ごみ	
	扇風機	粗大ごみ	
	洗面器	可燃ごみ	直径25cm程度であればプラスチック製は可燃ごみ、金属製は不燃。 1個/1袋まで。25cm以上は粗大ごみとして直接搬入を
そ	掃除機	粗大ごみ	
	掃除機用ごみパック	可燃ごみ	
	ソファ	粗大ごみ	※ソファベットの除く
	ソファベット	粗大ごみ	スプリングを使用しているものは分解して素材ごとに分別してください
た	体温計(水銀・電子)	有害ごみ	電子体温計は電池をはずしてしてください
	体脂肪計	粗大ごみ	
	タイツ	可燃ごみ	
	台所マット	粗大ごみ	
	耐熱ガラス容器	不燃ごみ	
	タイヤ(バイク、車)	市では収集・処理できません	販売店、専門業者にお問い合わせください
	タイヤチェーン	粗大ごみ	
	タイル	市では収集・処理できません	施工業者や廃棄物処理業者等の専門業者にお問い合わせください
	ダウンジャケット	布 類	
	タオル	可燃ごみ	汚れてしまったものについては可燃ごみへ
	卓上コンロ	粗大ごみ	
	竹	粗大ごみ	長いものは2m程度に切ってから 多量にある場合は日にちを分けて搬入ください
	竹ぼうき	粗大ごみ	
	畳	市では収集・処理できません	販売店や廃棄物処理業者等の専門業者にお問い合わせください
	脱臭剤	可燃ごみ	プラスチック→可燃ごみ、陶器→不燃ごみ
	タッパ	可燃ごみ	
	棚	粗大ごみ	
	卵パック	可燃ごみ	
	たわし	可燃ごみ	
	単行本	紙類(書籍)	
	タンス	粗大ごみ	
	タンスシート	可燃ごみ	
	段ボール紙	紙類(段ボール紙)	

	品 目	出し方	備 考	
ち	茶碗	不燃ごみ		
	注射器	市では収集・処理できません	P11参照 (医療系廃棄物、インシュリン自己注射用器具)	
	チューブ容器類	可燃ごみ	マヨネーズ、ケチャップ、歯磨き粉、化粧品等のチューブ類。 中身を使い切ってから	
	調味料ケース	可燃ごみ 不燃ごみ	プラスチック→可燃ごみ 金属→不燃ごみ	
	チラシ	紙類(新聞)	汚れてしまったものについては可燃ごみへ	
ちりとり	ちりとり	可燃ごみ 不燃ごみ 粗大ごみ	プラスチック→可燃ごみ、金属→不燃ごみ 大きなものについては粗大ごみ	
	使い捨てカイロ	可燃ごみ		
つ	使い捨てライター	不燃ごみ	中身を使い切ってから	
	机	粗大ごみ		
	漬物石	市では収集・処理できません	廃棄物処理業者等の専門業者にお問い合わせください	
	土	市では収集・処理できません	販売店・専門業者にお問い合わせください	
	釣竿	粗大ごみ		
	て	T字かみそり	可燃ごみ 不燃ごみ	取っ手がプラスチック→可燃ごみ 取っ手が金属→不燃ごみ
		Tシャツ	可燃ごみ 布 類	汚れてしまったもの、下着は可燃ごみへ
	DVD	可燃ごみ	2~3枚であれば可燃ごみ それ以上の場合は粗大ごみとして	
	DVDプレーヤー・DVDレコーダー	粗大ごみ		
	テーブル	粗大ごみ		
テーブルクロス	可燃ごみ 布 類	布類以外のもの、汚れてしまったものは可燃ごみとして		
テレビ	市では収集・処理できません	【家電リサイクル法対象製品】(P11参照)		
電気カーペット	粗大ごみ			
電気釜(電気炊飯器)	粗大ごみ			
電気かみそり	粗大ごみ			
電気コード	粗大ごみ			
電気コタツ	粗大ごみ			
電気ポット	不燃ごみ			
電気毛布	粗大ごみ			
電球/グロー球	不燃ごみ			
電源アダプター	粗大ごみ			
電気ピアノ(ピアノ線があるもの)	市では収集・処理できません	販売店・専門業者にお問い合わせください		
電子書籍端末	粗大ごみ			
電子ピアノ(ピアノ線がないもの)	粗大ごみ			
電子レンジ	粗大ごみ			
電卓	粗大ごみ			
テント	粗大ごみ			
電動自転車	粗大ごみ (バッテリーは×)	バッテリーは市では処理できませんので、自転車販売店・メーカー等にお問い合わせください		
てんぷら油	可燃ごみ	液状のままでは出せません。 固めるか紙類などに含ませて出してください		
電話機	粗大ごみ			
と	トイレトペーパーの芯	紙類(雑がみ)	つぶしてください	

可燃ごみ

不燃ごみ

ペットボトル

ガラスびん

有害ごみ

布類

紙類

粗大ごみ

小型家電

自己搬入する場合
(家庭から出たもの)市では受け入れ
できないもの

ごみの資源リサイクル

ごみ袋の種類

品別分け方
出し方

	品 目	出し方	備 考
	灯油	市では収集・処理できません	販売店、専門業者にお問い合わせください
	トースター	粗大ごみ	
	時計	粗大ごみ	
	土鍋	不燃ごみ	
	トレイ類 (食品トレイ)	可燃ごみ	販売店で引受けしている店舗もありますので資源化にご協力ください
	どんぶり	不燃ごみ	
な	ナイフ	粗大ごみ	刃先を新聞紙等に包んで出してください
	長靴	可燃ごみ	
	なべ (鍋)	不燃ごみ	
	生ごみ	可燃ごみ	水気は十分切ってから出すようお願いします
に	人形	可燃ごみ 不燃ごみ 粗大ごみ	プラスチック製→可燃ごみ。陶器製→不燃ごみ。大きなもの、電池を使用するもの、材質が混合しているものは粗大ごみ
ぬ	ぬいぐるみ	可燃ごみ 粗大ごみ	大きい(30cm超)ものは粗大ごみとして直接搬入してください
	布製品	可燃ごみ 布 類	汚れたものや臭いのあるものは可燃ごみへ
ね	猫砂 (犬・猫のトイレ用砂)	可燃ごみ	
の	農業用ビニール	市では収集・処理できません	販売店・専門業者にお問い合わせください
	農薬	市では収集・処理できません	販売店・専門業者にお問い合わせください
	ノート	紙類 (雑誌)	
は	バーベキューコンロ	粗大ごみ	
	バイク (部品含む)	市では収集・処理できません	P 11参照 (オートバイ)
	パイプ椅子	粗大ごみ	
	バインダー	可燃ごみ 不燃ごみ 紙類 (雑がみ)	材質ごとに分解し、各区分へ。プラスチック→可燃ごみ。(多量にある場合には直接搬入を) 金属→不燃ごみ。紙→紙類 (雑がみ)
	バケツ	粗大ごみ	
	ハサミ	不燃ごみ 粗大ごみ	刃先の鋭利なものは、粗大ごみ
	バスタオル	可燃ごみ 布 類	汚れや臭いのあるものは可燃ごみとして
	パソコン	粗大ごみ	粗大ごみ (小型家電) として直接搬入、又は拠点回収をご利用ください。ただし、モニターのみ場合は不可。 パソコン3 R推進協会 (TEL03-5282-7685) に
	鉢 (陶器)	不燃ごみ	大きなものについては直接搬入を 目安直径25cm以下
	鉢 (プラスチック)	可燃ごみ 粗大ごみ	直径20cm程度であれば可燃ごみ、それ以上は粗大ごみ
	バッグ	布 類 粗大ごみ	タイヤ付バッグ、学生カバン、革製バッグ、 スーツケースは粗大ごみ
	バッテリー	市では収集・処理できません	販売店、専門業者にお問い合わせください
	発泡スチロール	可燃ごみ	
	歯磨き粉チューブ	可燃ごみ	
	刃物	粗大ごみ	刃先を新聞紙等に包んでください
	針金	粗大ごみ	粗大ごみとして直接搬入を (機械に巻き付いてしまうため)
	ハンカチ	布 類	
	ハンガー (プラスチック、針金、木製)	不燃ごみ	多量にある場合には、直接搬入を
ひ	ピアノ	市では収集・処理できません	販売店・専門業者にお問い合わせください

	品 目	出 し 方	備 考
	ビーエス (BS) チューナー	粗大ごみ	
	ビデオカメラ・ビデオデッキ	粗大ごみ	
	びん(飲食用)	ガラスびん	中をすすいで、キャップは外して
	びん(割れ)	不燃ごみ	
ふ	ファイル	可燃ごみ 不燃ごみ	材質ごとに分解し、各区分へ プラスチック・紙→可燃ごみ (大量にある場合には直接搬入を)、金属→不燃ごみ
	ファックス (家庭用)	粗大ごみ	
	ファンヒーター	粗大ごみ	灯油は抜いてください
	封筒類	紙類(雑がみ)	窓付き封筒はビニールを取って
	ふとん (羽毛含む)	粗大ごみ	
	ブラウス	布 類	
	フライパン・中華なべ	不燃ごみ	
	ブラインド	粗大ごみ	
	プラスチック製容器	可燃ごみ	
	プリンター (プラスチック製)	粗大ごみ	
	プリンター	粗大ごみ	インクを別にしてください
	ブルーシート	粗大ごみ	
	フロアーマット	粗大ごみ	
	ブロック (コンクリート)	市では収集・処理できません	廃棄物処理業者等の専門業者にお問い合わせください
	風呂のふた	粗大ごみ	
	フローリング	市では収集・処理できません	専門の処理業者へ依頼してください
	文庫本	紙類(書籍)	
へ	ヘアブラシ	可燃ごみ 不燃ごみ	材質によって各区分へ 金属→不燃ごみ、プラスチック→可燃ごみ
	ベッド (台)	粗大ごみ	
	ベッドのマットレス (スプリングなし)	粗大ごみ	
	ベッドのマットレス (スプリング有)	粗大ごみ(要解体)	素材別 (布・スプリング・スポンジ) に解体分別してください
	ペットフード	可燃ごみ	
	ペットフードの缶	不燃ごみ	中をすすいで出してください
	ヘッドホン	粗大ごみ	
	ペットボトル	ペットボトル	中をすすいでから、つぶして出してください。ふたと外装フィルムは可燃ごみへ
	ベルト	可燃ごみ 不燃ごみ	金属製のバックルは不燃ごみ、ベルト部分は可燃ごみへ
	ペンキの缶	不燃ごみ 粗大ごみ	中身を使い切ってから。塗料の残りやこびりついた塗料は薄め液などを使用してきれいにしてください。4L缶を超えるものは粗大ごみ
	便器	市では収集・処理できません	廃棄物処理業者等の専門業者にお問い合わせください
	便座 (洋式、プラスチック製)	粗大ごみ	
ほ	ボイラー	市では収集・処理できません	販売店・専門業者にお問い合わせください
	芳香剤	可燃ごみ 不燃ごみ	液体は紙にしみこませて可燃ごみへ 陶器製容器→不燃ごみ、プラスチック製容器→可燃ごみ
	帽子	可燃ごみ 布 類	汚れたもの臭いのあるものは可燃ごみ

可燃ごみ

不燃ごみ

ペットボトル

ガラスびん

有害ごみ

布 類

紙 類

粗大ごみ

小型家電

自己搬入する場合
(家庭から出たもの)市では受け入れ
できないもの

この産リサイクル

ごみ袋の種類

品別分け方
出し方

