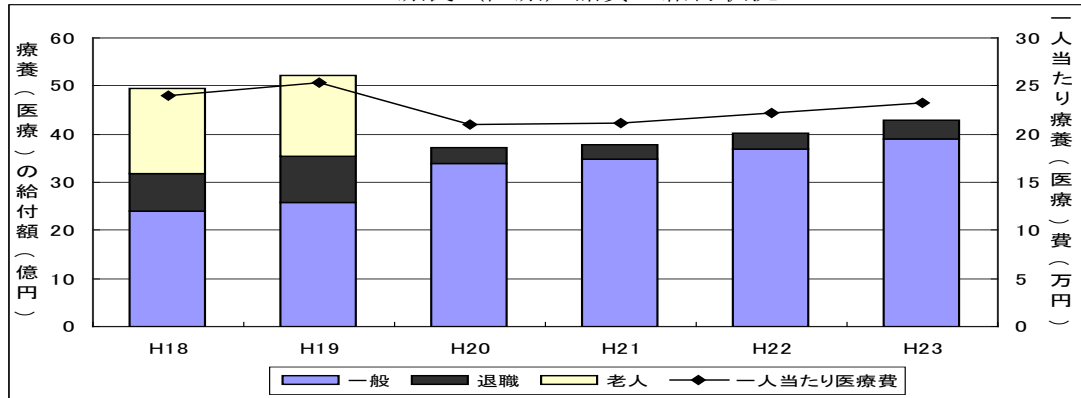


富里市国保の被保険者の疾病及び医療費の現状と課題

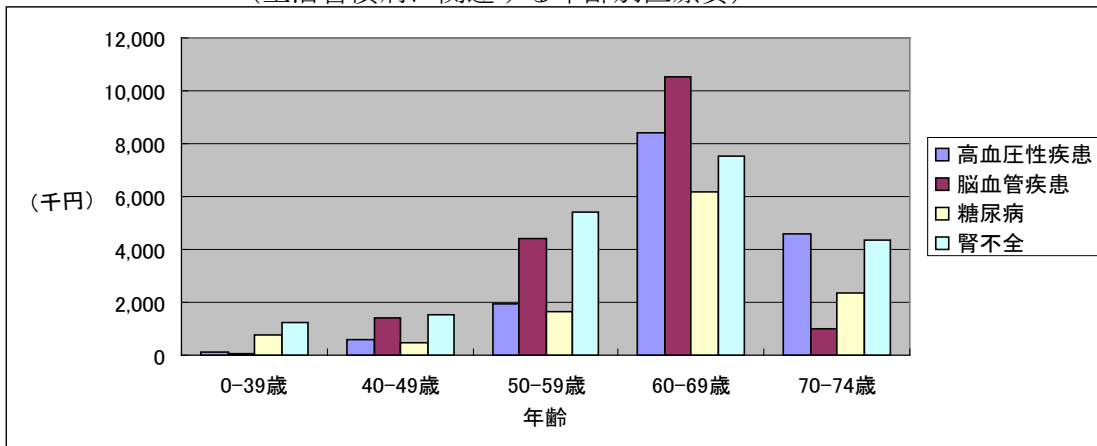
療養（医療）諸費の給付状況



資料：平成24年度富里市の国民健康保険（平成23年度実績）

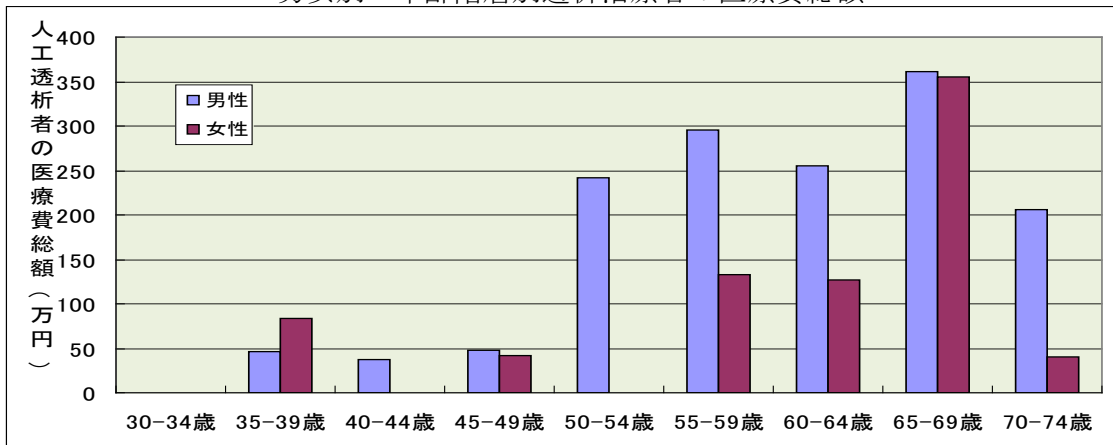
平成24年5月診療分 国保疾病別医療費の状況

(生活習慣病に関連する年齢別医療費)



資料：千葉県国民健康保険団体連合会資料

男女別・年齢階層別透析治療者の医療費総額



資料：富里市国保平成24年8月分レセプト

特定健康診査等の実施結果

特定健康診査受診状況

区分 \ 年度	平成 20 年度	平成 21 年度	平成 22 年度	平成 23 年度	平成 24 年度※
対象者数	10,068	10,281	10,516	10,940	12,023
受診者数	3,812	3,607	3,533	3,556	4,228
受診率	37.9%	35.1%	33.6%	32.5%	35.2%
目標値	29%	38%	47%	56%	65%

※平成 24 年度は法定報告前の見込みによる実績値です。

※平成 24 年度は、JA 健診受診者も受診者数に加えています。

特定保健指導実施状況

区分 \ 年度		平成 20 年度	平成 21 年度	平成 22 年度	平成 23 年度
動機付け支援	対象者数	445	367	347	325
	利用者数	5	269	254	200
	終了者数	3	251	111	114
	実施率	0.7%	68.4%	32.0%	35.0%
積極的支援	対象者数	254	227	161	170
	利用者数	13	49	114	110
	終了者数	11	12	8	12
	実施率	4.3%	5.3%	5.0%	7.1%
計	対象者数	699	594	508	495
	利用者数	18	318	368	310
	終了者数	14	263	119	126
	実施率	2.0%	44.3%	23.4%	25.5%
目 標 値		25%	30%	35%	40%

達成しようとする目標

特定健康診査の受診率及び特定保健指導の実施率については、平成29年度に60%になるように段階的に目標を設定しました。

○特定健康診査目標

区分 \ 年度	平成25年度	平成26年度	平成27年度	平成28年度	平成29年度
受 診 率	40%	45%	50%	55%	60%

○特定保健指導目標

区分 \ 年度	平成25年度	平成26年度	平成27年度	平成28年度	平成29年度
積極的支援実施率	32%	39%	46%	53%	60%
動機づけ支援	32%	39%	46%	53%	60%
実 施 率	32%	39%	46%	53%	60%