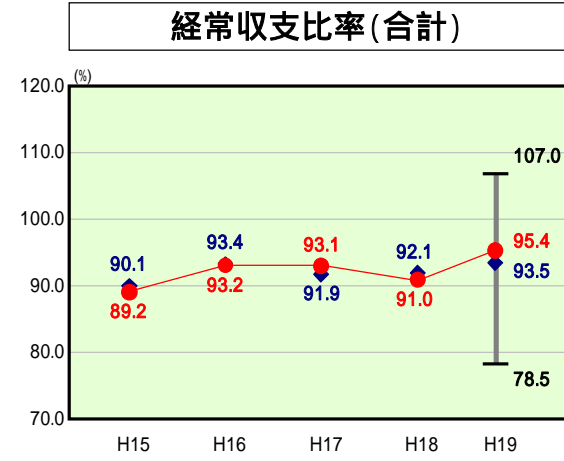


# 歳出比較分析表(平成19年度普通会計決算)

千葉県 富里市

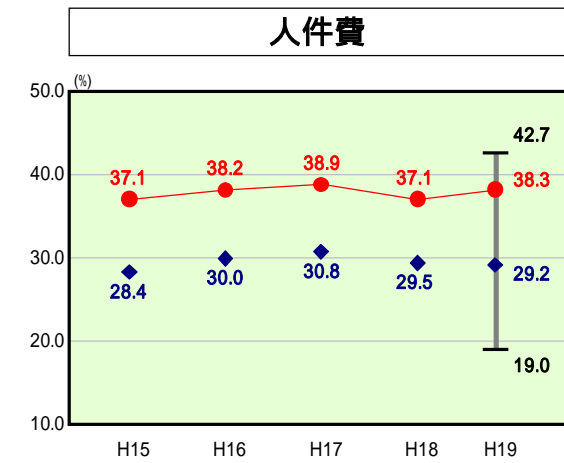
## 経常収支比率の分析



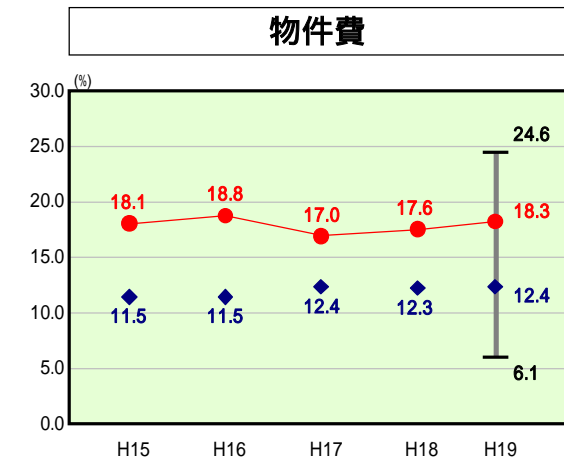
当該団体値 ●  
類似団体内平均値 ◆  
類似団体内最大値 ▮  
類似団体内最小値 ▾

|      |                       |
|------|-----------------------|
| 人口   | 50,036人(H20.3.31現在)   |
| 面積   | 53.91 km <sup>2</sup> |
| 歳入総額 | 12,427,344千円          |
| 歳出総額 | 11,813,895千円          |
| 実質収支 | 613,449千円             |

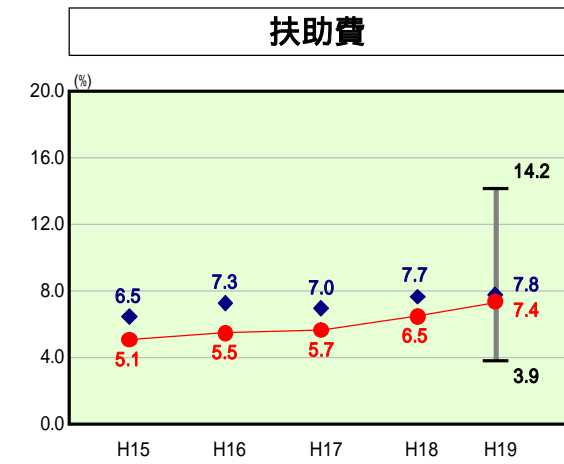
H19類似団体内順位 81/127  
全国市町村平均 92.0  
千葉県市町村平均 92.1



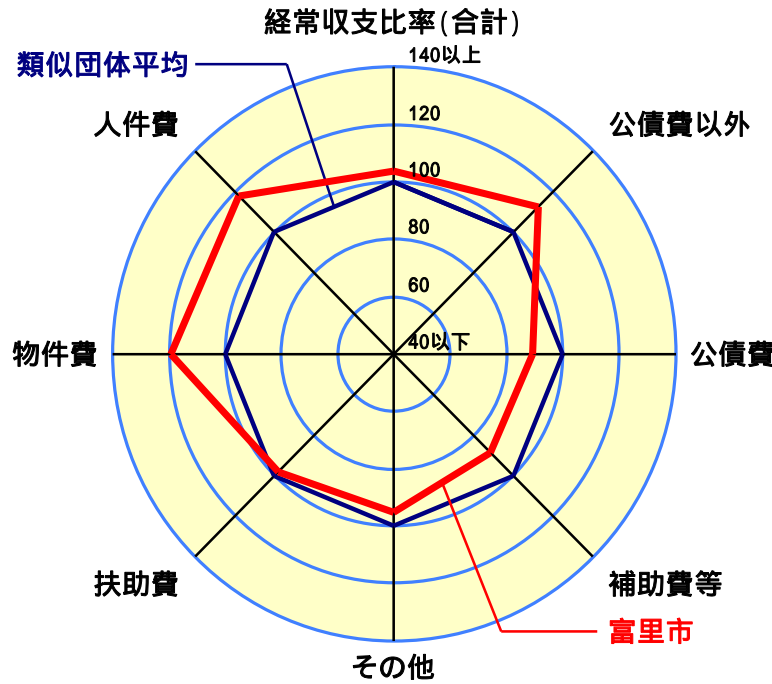
H19類似団体内順位 122/127  
全国市町村平均 28.0  
千葉県市町村平均 32.1



H19類似団体内順位 123/127  
全国市町村平均 13.1  
千葉県市町村平均 16.9



H19類似団体内順位 52/127  
全国市町村平均 8.8  
千葉県市町村平均 8.0



- 本レーダーチャートは、当該団体と類似団体平均値より算出した偏差値をもとにチャート化したものである。(偏差値は平均を100としている。)
- 当該団体の八角形が平均値の八角形より内側にあるほど、歳出抑制等により財政構造に弾力性があることを示している。
- 類似団体とは、人口および産業構造等により全国の市町村を35のグループに分類した結果、当該団体と同じグループに属する団体を言う。

### 分析欄

**人件費:** 人件費に係るものは、平成19年度において38.3%と類似団体に比べて高い水準にある。数値は、ほぼ横ばいであるため、引き続き削減に努めていく。

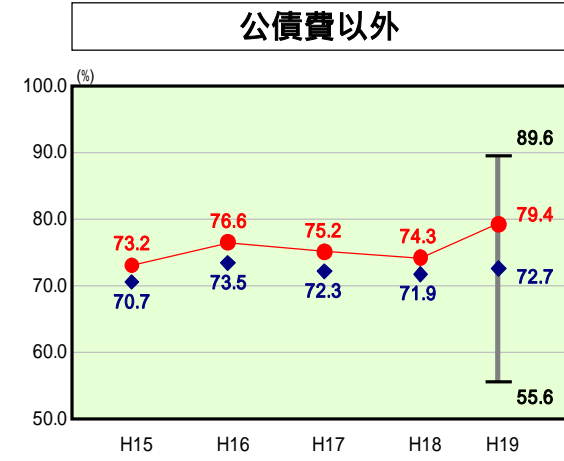
**物件費:** 平成18年度に実施した給食調理業務の委託化及び指定管理者制度の導入に伴う委託化を継続し実施したことや、平成19年度に本格稼働した戸籍電算化などの影響もあり、物件費に係る経常収支比率は類似団体平均と比べて高水準となっている。今後も引き続き、「集中改革プラン」で掲げる業務の効率化、低コスト化を推進し、公共施設における高熱水費の削減、委託業務内容の縮減を行い、物件費の削減に努める。

**扶助費:** 他団体と比べて高齢化率が比較的低いこともあり、扶助費に係る経常収支比率は、類似団体平均を下回っているが、年々上昇傾向にある。今後も少子高齢化対策をはじめ障害者福祉費等に関する扶助費の増加が見込まれることから、他団体との比較による給付水準や市単独事業の見直し等の検討により適正水準に止めるよう努める。

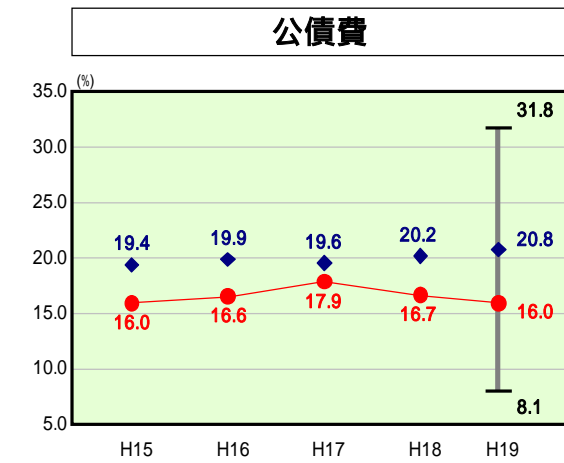
**補助費等:** 平成17年度から平成18年度に補助金のゼロベースからの見直しを行い、その結果を平成19年度に反映させた経費削減、指定管理者制度の導入に伴う委託化の継続など、行政改革行動計画を推進し、補助費等に係る経常収支比率は類似団体平均を下回っている。今後も定期的な補助金の見直しや各種団体への負担金の必要性、目的の達成度等の確認を行っていく。

**公債費:** 臨時財政対策債の発行による償還費の増要因もあるが、大規模な建設事業に対する地方債の償還が終了したことや地方債発行の抑制の効果により公債費は減少傾向にあり、類似団体平均を下回っている。今後も大規模な事業の計画等を明確にし、公債費負担の平準化に配慮した地方債の発行に対応していく。

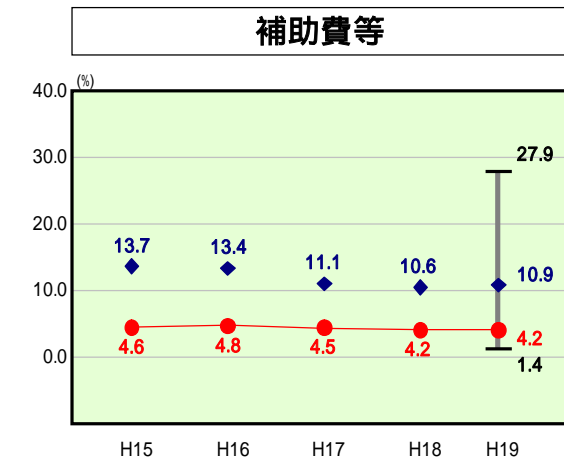
**普通建設事業費:** 普通建設事業の人口1人当たり決算額は類似団体平均を下回っている。これは、市立保育園園舎の改築や高機能消防指令センター設備の設置等の大規模事業が終了したことはあるものの、一般財源等の減少に伴う市の厳しい財政状況が影響している。今後、教育施設の耐震化及び老朽に伴う改築工事、新清掃工場建設事業、区画整理事業、県管畑地帯総合整備事業、道路整備事業の実施など大規模な建設工事が控えていることから、事務事業評価を反映させた、緊急度・優先度に基づく厳しい事業の選択をし、健全な財政運営に努める。



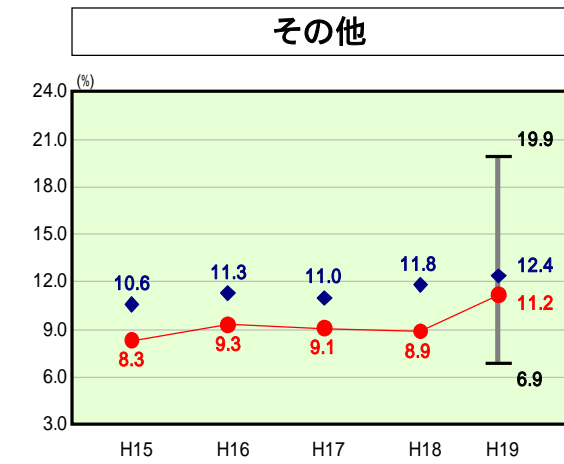
H19類似団体内順位 116/127  
全国市町村平均 71.7  
千葉県市町村平均 75.7



H19類似団体内順位 20/127  
全国市町村平均 20.3  
千葉県市町村平均 16.4



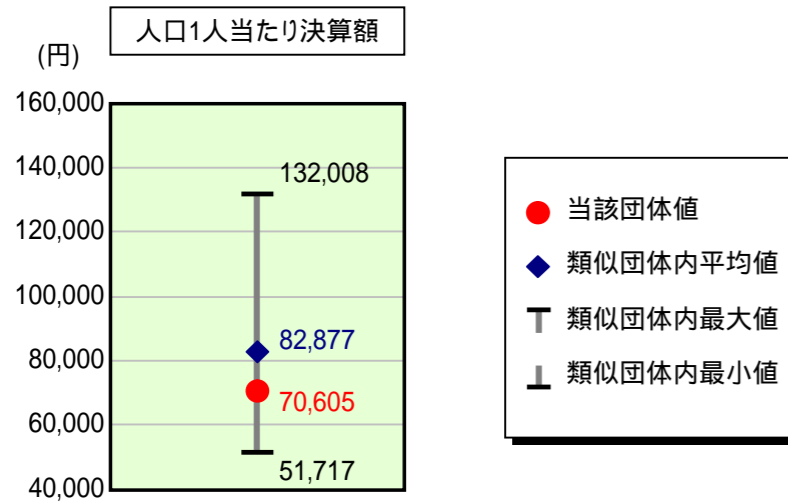
H19類似団体内順位 17/127  
全国市町村平均 10.4  
千葉県市町村平均 8.5



H19類似団体内順位 40/127  
全国市町村平均 11.4  
千葉県市町村平均 10.2

# 歳出比較分析表(平成19年度普通会計決算)

## 人件費及び人件費に準ずる費用の分析



### 人件費及び人件費に準ずる費用

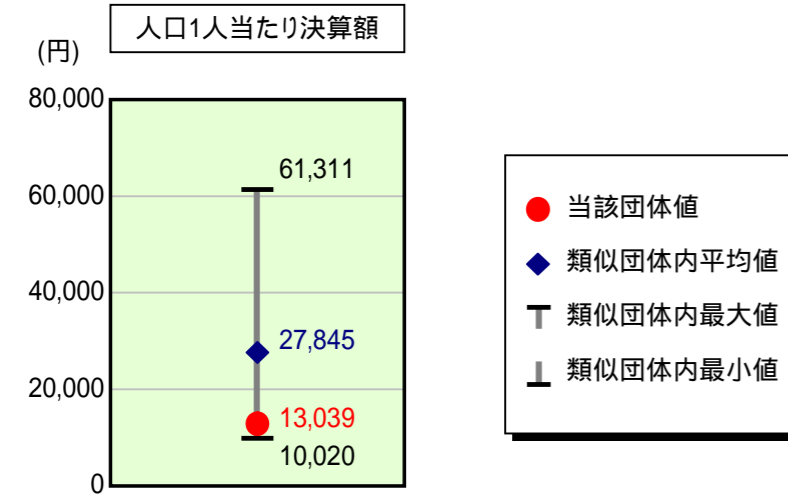
|                               | 当該団体決算額<br>(千円) | 人口1人当たり決算額 |           | 対比(%) |
|-------------------------------|-----------------|------------|-----------|-------|
|                               |                 | 当該団体(円)    | 類似団体平均(円) |       |
| 人件費                           | 3,471,962       | 69,389     | 76,156    | 8.9   |
| 賃金(物件費)                       | 89,692          | 1,793      | 3,509     | 48.9  |
| 一部事務組合負担金(補助費等)               | 36,178          | 723        | 6,459     | 88.8  |
| 公営企業(法適)等に対する繰出し(補助費等)        | -               | -          | 922       | -     |
| 公営企業(法適)等に対する繰出し(投資及び出資金・貸付金) | -               | -          | 3         | -     |
| 公営企業(法非適)等に対する繰出し(繰出金)        | 218,514         | 4,367      | 3,029     | 44.2  |
| 事業費支弁に係る職員の人件費(投資的経費)         | 86,599          | 1,731      | 1,632     | 6.1   |
| 退職金                           | 370,168         | 7,398      | 8,834     | 16.3  |
| 合計                            | 3,532,777       | 70,605     | 82,877    | 14.8  |

### 参考

|                   | 当該団体  | 類似団体平均 | 対比(差引) |
|-------------------|-------|--------|--------|
| 人口1,000人当たり職員数(人) | 8.47  | 8.23   | 0.24   |
| ラスパイレス指数          | 100.6 | 97.3   | 3.3    |

ラスパイレス指数及び職員数に係る項目については、平成19年地方公務員給与実態調査に基づくものである(以降の項目について同じ。)。なお、平成19年度中に市町村合併を行った団体については、当該項目を「-」としている。

## 公債費及び公債費に準ずる費用の分析

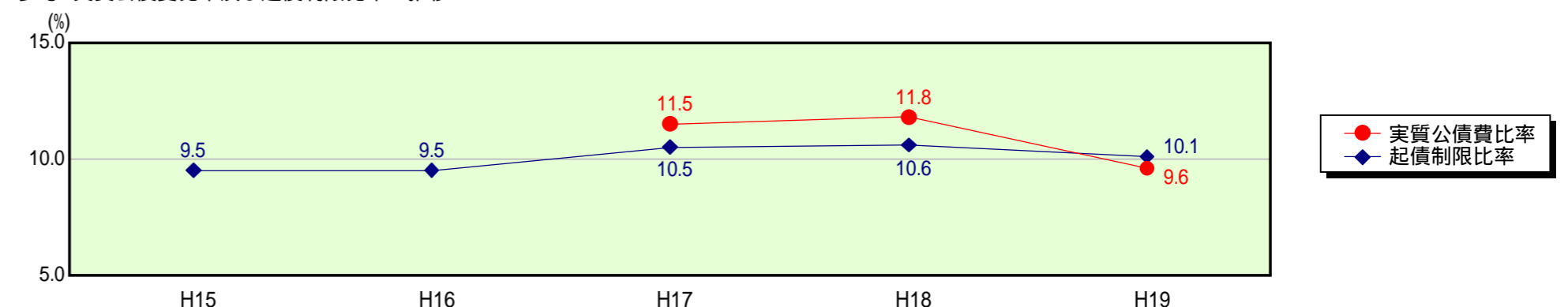


### 公債費及び公債費に準ずる費用(実質公債費比率の構成要素)

|  | 当該団体決算額<br>(千円) | 人口1人当たり決算額 |           | 対比(%) |
|--|-----------------|------------|-----------|-------|
|  |                 | 当該団体(円)    | 類似団体平均(円) |       |
| 公債費充当一般財源等額<br>(繰上償還額及び満期一括償還地方債の元金に係る分を除く。)             | 1,220,962       | 24,402     | 43,825    | 44.3  |
| 満期一括償還地方債の一年当たりの元金償還金に相当するもの<br>(年度割相当額)等                | -               | -          | 26        | -     |
| 公営企業債の償還の財源に充てたと認められる繰入金                                 | 211,546         | 4,228      | 12,727    | 66.8  |
| 一部事務組合等の起こした地方債に充てたと認められる補助金又は負担金に充当する一般財源等額             | 94,961          | 1,898      | 4,402     | 56.9  |
| 債務負担行為に基づく支出のうち公債費に準ずるものに充当する一般財源等額                      | 10,377          | 207        | 2,098     | 90.1  |
| 一時借入金利息<br>(同一団体における会計間の現金運用に係る利息は除く)                    | -               | -          | 34        | -     |
| 地方債に係る元利償還金及び準元利償還金に要する経費として普通交付税の額の算定に用いる基準財政需要額に算入された額 | 885,434         | 17,696     | 35,265    | 49.8  |
| 合計   | 652,412         | 13,039     | 27,845    | 53.2  |

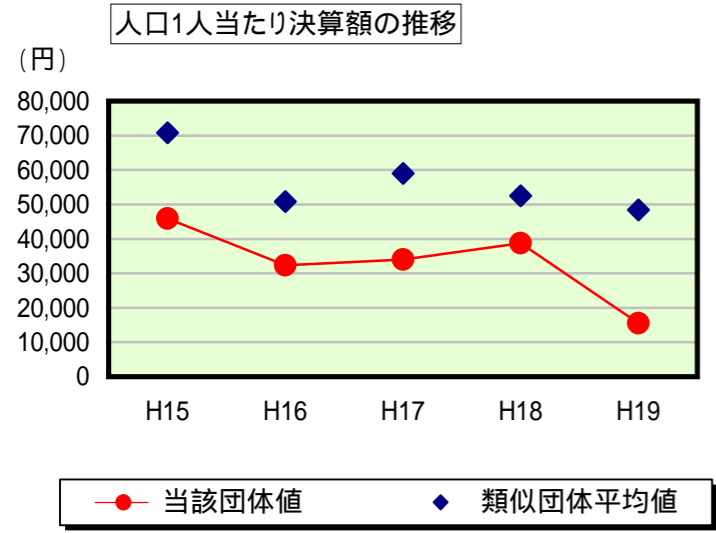
平成20年4月1日以降の市町村合併により消滅した団体で実質公債費比率を算定していない団体については、「-」としている(以降の項目について同じ。)

### 参考 実質公債費比率及び起債制限比率の推移



# 歳出比較分析表(平成19年度普通会計決算)

## 普通建設事業費の分析



## 普通建設事業費

|         | 当該団体決算額<br>(千円) | 人口1人当たり決算額 |            |           |            |           |
|---------|-----------------|------------|------------|-----------|------------|-----------|
|         |                 | 当該団体(円)    | 増減率(%) (A) | 類似団体平均(円) | 増減率(%) (B) | (A) - (B) |
| H15     | 2,281,357       | 45,905     | 17.2       | 70,792    | 6.3        | 10.9      |
| うち単独分   | 1,846,190       | 37,149     | 20.6       | 40,777    | 3.2        | 17.4      |
| H16     | 1,607,667       | 32,378     | 29.5       | 50,864    | 28.2       | 1.3       |
| うち単独分   | 1,052,732       | 21,202     | 42.9       | 30,101    | 26.2       | 16.7      |
| H17     | 1,694,446       | 33,998     | 5.0        | 59,039    | 16.1       | 11.1      |
| うち単独分   | 1,138,019       | 22,833     | 7.7        | 34,986    | 16.2       | 8.5       |
| H18     | 1,930,875       | 38,714     | 13.9       | 52,453    | 11.2       | 25.1      |
| うち単独分   | 1,650,589       | 33,094     | 44.9       | 30,509    | 12.8       | 57.7      |
| H19     | 776,765         | 15,524     | 59.9       | 48,408    | 7.7        | 52.2      |
| うち単独分   | 655,186         | 13,094     | 60.4       | 26,937    | 11.7       | 48.7      |
| 過去5年間平均 | 1,658,222       | 33,304     | 17.5       | 56,311    | 7.5        | 10.0      |
| うち単独分   | 1,268,543       | 25,474     | 14.3       | 32,662    | 7.5        | 6.8       |